

Частное профессиональное образовательное учреждение
«Пятигорский техникум экономики и инновационных технологий»
(ЧПОУ «ПТЭИТ»)

УТВЕРЖДАЮ:
Директор ЧПОУ «ПТЭИТ»
_____ *В.М.Вазагов* В.М.Вазагов
«30» мая 2023 г.



РАБОЧАЯ ПРОГРАММА ПО ДИСЦИПЛИНЕ
ОД.10 «ОСНОВЫ БЕЗОПАСНОСТИ ЖИЗНЕДЕЯТЕЛЬНОСТИ»

для студентов специальности
09.02.07 Информационные системы и программирование

(на базе основного общего образования)

Пятигорск, 2023

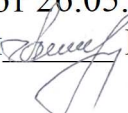
Рабочая программа разработана в соответствии с Федеральными государственными образовательными стандартами. Рабочая программа учебной дисциплины «Основы безопасности жизнедеятельности» предназначена для изучения дисциплины студентами технологического профиля «Пятигорский техникум экономики и инновационных технологий» (ЧПОУ «ПТЭИТ»)

Организация – разработчик: Частное профессиональное образовательное учреждение «Пятигорский техникум экономики и инновационных технологий» (ЧПОУ «ПТЭИТ»)

Разработчик: Мкртчян А.А. - преподаватель ЧПОУ «ПТЭИТ»


РАССМОТРЕНА

отделением общеобразовательных и социально-экономических дисциплин
Протокол № 9 от 26.05.2023г.

Зав.отделением  Кирсанова Н.В.

СОГЛАСОВАНА
на заседании УМС

пр. № 5 от 30.05.2023

 Кодякова О.А.

Рецензенты:

Калугина Т.А. – преподаватель высшей квалификационной категории ЧПОУ «ПТЭИТ»

Дудукало Д.П. – д.мед.н., профессор ГБПОУ «ПМК»

СОДЕРЖАНИЕ

1. ПАСПОРТ РАБОЧЕЙ ПРОГРАММЫ УЧЕБНОЙ ДИСЦИПЛИНЫ	стр. 4
2. СТРУКТУРА И СОДЕРЖАНИЕ УЧЕБНОЙ ДИСЦИПЛИНЫ	6
3. УСЛОВИЯ РЕАЛИЗАЦИИ РАБОЧЕЙ ПРОГРАММЫ УЧЕБНОЙ ДИСЦИПЛИНЫ	12
4. КОНТРОЛЬ И ОЦЕНКА РЕЗУЛЬТАТОВ ОСВОЕНИЯ УЧЕБНОЙ ДИСЦИПЛИНЫ	14
5. ФОНДЫ ОЦЕНОЧНЫХ СРЕДСТВ	19

1. ПАСПОРТ РАБОЧЕЙ ПРОГРАММЫ УЧЕБНОЙ ДИСЦИПЛИНЫ

Основы безопасности жизнедеятельности

1.1 Место учебной дисциплины в структуре основной профессиональной образовательной программы: данная дисциплина относится к циклу общеобразовательной подготовки обучающихся профессий технологического профиля.

1.2. Планируемые результаты освоения дисциплины:

Особое значение дисциплина имеет при формировании и развитии общих компетенций:

ОК 01 Выбирать способы решения задач профессиональной деятельности, применительно к различным контекстам

ОК 02 Осуществлять поиск, анализ и интерпретацию информации, необходимой для выполнения задач профессиональной деятельности

ОК 03 Планировать и реализовывать собственное профессиональное и личностное развитие.

ОК 04 Работать в коллективе и команде, эффективно взаимодействовать с коллегами, руководством, клиентами.

ОК 05 Осуществлять устную и письменную коммуникацию на государственном языке с учетом особенностей социального и культурного контекста.

ОК 06 Проявлять гражданскопатриотическую позицию, демонстрировать осознанное поведение на основе традиционных общечеловеческих ценностей.

ОК 07 Содействовать сохранению окружающей среды, ресурсосбережению, эффективно действовать в чрезвычайных ситуациях.

ОК 08 Использовать средства физической культуры для сохранения и укрепления здоровья в процессе профессиональной деятельности и поддержания необходимого уровня физической подготовленности.

ОК 09 Использовать информационные технологии в профессиональной деятельности

ОК 10 Пользоваться профессиональной документацией на государственном и иностранных языках.

ОК 11 Использовать знания по финансовой грамотности, планировать предпринимательскую деятельность в профессиональной сфере.

В рамках программы учебной дисциплины обучающимися осваиваются личностные (ЛР), метапредметные (МР) и предметные результаты базового уровня (ПРБ) в соответствии с требованиями ФГОС среднего общего образования

Коды	Планируемые результаты освоения дисциплины включают
ЛР 05	сформированность основ саморазвития и самовоспитания в соответствии с общечеловеческими ценностями и идеалами гражданского общества; готовность и способность к самостоятельной, творческой и ответственной деятельности;
ЛР 06	толерантное сознание и поведение в поликультурном мире, готовность и способность вести диалог с другими людьми, достигать в нем взаимопонимания, находить общие цели и сотрудничать для их достижения, способность противостоять идеологии экстремизма, национализма, ксенофобии, дискриминации по социальным, религиозным, расовым, национальным признакам и другим негативным социальным явлениям;

ЛР 07	навыки сотрудничества со сверстниками, детьми младшего возраста, взрослыми в образовательной, общественно полезной, учебно-исследовательской, проектной и других видах деятельности;
ЛР 08	нравственное сознание и поведение на основе усвоения общечеловеческих ценностей;
ЛР 09	готовность и способность к образованию, в том числе самообразованию, на протяжении всей жизни; сознательное отношение к непрерывному образованию как условию успешной профессиональной и общественной деятельности;
ЛР 10	эстетическое отношение к миру, включая эстетику быта, научного и технического творчества, спорта, общественных отношений;
ЛР 13	осознанный выбор будущей профессии и возможностей реализации собственных жизненных планов; отношение к профессиональной деятельности как возможности участия в решении личных, общественных, государственных, общенациональных проблем.
МР 01	умение самостоятельно определять цели деятельности и составлять планы деятельности; самостоятельно осуществлять, контролировать и корректировать деятельность; использовать все возможные ресурсы для достижения поставленных целей и реализации планов деятельности; выбирать успешные стратегии в различных ситуациях;
МР 02	умение продуктивно общаться и взаимодействовать в процессе совместной деятельности, учитывать позиции других участников деятельности, эффективно разрешать конфликты;
МР 03	владение навыками познавательной, учебно-исследовательской и проектной деятельности, навыками разрешения проблем; способность и готовность к самостоятельному поиску методов решения практических задач, применению различных методов познания;
МР 04	готовность и способность к самостоятельной информационно-познавательной деятельности, владение навыками получения необходимой информации из словарей разных типов, умение ориентироваться в различных источниках информации, критически оценивать и интерпретировать информацию, получаемую из различных источников;
МР 05	умение использовать средства информационных и коммуникационных технологий (далее – ИКТ) в решении когнитивных, коммуникативных и организационных задач с соблюдением требований эргономики, техники безопасности, гигиены, ресурсосбережения, правовых и этических норм, норм информационной безопасности;
МР 07	умение самостоятельно оценивать и принимать решения, определяющие стратегию поведения, с учетом гражданских и нравственных ценностей;
МР 08	владение языковыми средствами – умение ясно, логично и точно излагать свою точку зрения, использовать адекватные языковые средства;
МР 09	владение навыками познавательной рефлексии как осознания совершаемых действий и мыслительных процессов, их результатов и оснований, границ своего знания и незнания, новых познавательных задач и средств их достижения.
ПРБ 01	иметь представления о культуре безопасности жизнедеятельности, в том числе о культуре экологической безопасности как жизненно важной социально-нравственной позиции личности, а также средстве, повышающем защищенность личности, общества и государства от внешних и внутренних угроз, включая отрицательное влияние человеческого фактора;

ПР6 02	знать основы государственной системы, российского законодательства, направленного на защиту населения от внешних и внутренних угроз;
ПР6 03	иметь представления о здоровом образе жизни как о средстве обеспечения духовного, физического и социального благополучия личности;
ПР6 04	знать распространенные опасные и чрезвычайные ситуации природного, техногенного и социального характера;
ПР6 05	знать основные меры защиты (в том числе в области гражданской обороны) и правил поведения в условиях опасных и чрезвычайных ситуаций;
ПР6 06	уметь применять полученные знания в области безопасности на практике, проектировать модели личного безопасного поведения в повседневной жизни и в различных опасных и чрезвычайных ситуациях;
ПР6 07	знать основы обороны государства и воинской службы: законодательства об обороне государства и воинской обязанности граждан; прав и обязанностей гражданина до призыва, во время призыва и прохождения военной службы, уставных отношений, быта военнослужащих, порядка несения службы и воинских ритуалов, строевой, огневой и тактической подготовки
ПР6 08	владение основами медицинских знаний и оказания первой помощи пострадавшим при неотложных состояниях (травмах, отравлениях и различных видах поражений), включая знания об основных инфекционных заболеваниях и их профилактике;

2. СТРУКТУРА И СОДЕРЖАНИЕ УЧЕБНОЙ ДИСЦИПЛИНЫ ОСНОВЫ БЕЗОПАСНОСТИ ЖИЗНЕДЕЯТЕЛЬНОСТИ

2.1. Объем учебной дисциплины и виды учебной работы

Вид учебной работы	Объем в часах
Объем образовательной программы дисциплины	70
в т.ч.	
Основное содержание	58
в т. ч.:	
теоретическое обучение	20
практические занятия	38
Профессионально ориентированное содержание (содержание прикладного модуля)	12
в т. ч.:	
практические занятия	12
Индивидуальный проект	нет
Промежуточная аттестация (дифференцированный зачет)	

2.2. Тематический план и содержание учебной дисциплины Основы безопасности жизнедеятельности

Наименование разделов и тем	Содержание учебного материала (основное и профессионально-ориентированное), лабораторные и практические занятия, прикладной модуль	Объем часов	Формируемые компетенции
1	2	3	4
Основное содержание			
Раздел 1. Мир опасностей современной молодежи		12	ОК 01; ОК 02, ОК 04; ОК 07; ОК 08
Тема 1.1 В чем особенности картины опасностей современной молодежи	Содержание учебного материала	2	ОК 02; ОК 04; ОК 07
	Комбинированное занятие		
	<p><i>Понятие:</i> опасность — это способность явлений, процессов, объектов в системе «человек – среда обитания» в определенных условиях причинять вред людям, природной среде и материальным ресурсам;</p> <p>опасность как система – «объект защиты - источник опасности - негативное воздействие,</p> <p>опасность как процесс 1) накопления отклонений от нормального состояния или процесса; 2) инициирование негативной способности/чрезвычайного события; 3) актуализация негативных факторов; 4) локализация/прекращение действия негативных факторов;</p> <p><i>предметное действие:</i> моделирование поля опасностей на примере современной молодежи;</p> <p><i>правило действия :</i> чтобы выявить и описать опасности нужно определить условия, при которых элемент системы человек – среда обитания становится причиной нанесения вреда человеку</p>	2	

	<i>алгоритм</i> выявления и классификации опасностей (по происхождению, по кругам опасностей)		
Тема 1.2 Как выявить опасности развития	Содержание учебного материала	2	ОК 02; ОК 04; ОК 07
	Практическое занятие		
	<p><i>Понятие:</i> опасности развития - это способность явлений, процессов, объектов в системе «человек/общество – Жизнь» в определенных условиях препятствовать/нарушать закон сохранения Жизни</p> <p><i>Предметное действие:</i> целе-и ценностное полагание в ситуации конфликта в развитии между требованием сохранения Жизни и дефицитами в развитии</p> <p><i>Правило действия:</i> чтобы выявить, что является опасным фактором/препятствием на пути к прогрессу общества/самореализации человека (мечте/цели), необходимо соотнести требование закона сохранения Жизни как общественного и человеческого смысла/ нормы развития с внутренними и внешними условиями его нарушения</p> <p><i>Алгоритм</i> целе-и ценностного полагания в ситуации конфликта в развитии</p>	2	
Тема 1.3. Как выявить и описать опасности на дорогах	Содержание учебного материала	2	ОК 02; ОК 04; ОК 07
	Практическое занятие		
	<p><i>Понятие:</i> опасности на дорогах - это способность явлений, процессов, объектов в системе «человек-участник дорожного движения – среда дорожного движения» в определенных условиях причинять вред людям, среде и материальным ресурсам;</p>	2	

	<p><i>Предметное действие:</i> выявлять и описывать опасности для разных участников дорожного движения (пешеход, электросамокатчик/райдер, мотоциклист);</p> <p><i>Правило действия:</i> чтобы выявить и описать опасности на дорогах нужно определить условия, при которых элемент системы «человек-участник дорожного движения – среда дорожного движения» становится причиной нанесения вреда человеку;</p> <p><i>Алгоритм</i> выявления и описания опасностей на дорогах</p>		
Тема 1.4. Как выявить и описать опасности в ситуации пожара в общественном месте	Содержание учебного материала	2	ОК 04; ОК 07
	Практическое занятие		
	<p><i>Понятие:</i> опасность пожара в общественном месте – это способность явлений, процессов горения, горючих материалов и объектов причинять вред людям и материальным ресурсам;</p> <p><i>Предметное действие:</i> выявлять и описывать опасности в ситуации пожара в общественном месте</p> <p><i>Правило действия:</i> чтобы выявить и описать опасности пожара нужно определить условия пожара, при которых элемент системы «человек – общественное место» становится причиной нанесения вреда человеку</p> <p><i>Алгоритм</i> выявления и описание опасностей в ситуации пожара в общественном месте (на примере торгового центра, кинотеатра, клуба)</p>	2	
Тема 1.5 Как выявить и описать опасности в ситуации захвата заложников в общественном месте	Содержание учебного материала	2	ОК 04; ОК 07;
	Практическое занятие		
	<p><i>Понятие:</i> опасности ситуации захвата заложников в общественном месте</p>	2	

(ЧС)	<p><i>предметное действие:</i> выявить и описать опасности в ситуации захвата заложников в общественном месте</p> <p><i>правило действия:</i> чтобы выявить и описать опасности нужно определить условия, при которых заложнику может быть нанесен вред</p> <p><i>алгоритм</i> выявления и описания опасностей в ситуации захвата заложников террористами, стрельбе в общественных местах (колледже, публичном мероприятии)</p>		
Тема 1.6 По выбору студентов	Содержание учебного материала	2	ОК 1; ОК 02; ОК 04; ОК 07;
	Комбинированное занятие		
	<p><i>Понятие:</i> опасности</p> <p><i>Предметное действие:</i> выявлять и описывать опасности в окружающей среде для предупреждения и защиты от них, в том числе в чрезвычайных ситуациях;</p> <p><i>Правило действия:</i></p> <p><i>Алгоритм</i></p>	2	
Раздел 2 Методы оценки риска		12	ОК 02; ОК 04; ОК 07; ОК 08
Тема 2.1 Как измерять опасности	Содержание учебного материала	2	ОК 02; ОК 04; ОК 07;
	Комбинированное занятие		
	<p><i>Понятие:</i> риск – это количественная мера опасности, сочетание 1) вероятности (или частоты) нанесения ущерба и 2) тяжести этого ущерба для объекта защиты;</p>	2	

	<p>- приемлемый риск - уровень опасности, который на данном этапе социально-экономического и научно-технического развития общество считает допустимым</p> <p><i>Предметное действие:</i> определение вероятности осуществления риска и масштаба последствий воздействия вредных и опасных факторов среды для разработки/выбора мер по профилактике и защите</p> <p><i>Правило действия:</i> чтобы оценить риск, нужно рассчитать вероятность наступления негативного события и определить тяжесть его последствий</p> <p><i>Алгоритм</i> расчета риска по формуле</p>		
Тема 2.2. Как оценить риски на дорогах	Содержание учебного материала	2	ОК 04; ОК 07;
	Практическое занятие		
	<p><i>Понятие:</i> риски на дорогах - количественная мера опасности для участника дорожного движения, сочетающая риск 1) вероятности (или частоты) негативного события/ДТП и 2) тяжести его ущерба жизни и здоровью;</p> <p><i>Предметное действие:</i> определение вероятности осуществления риска (по формуле) и масштаба последствий воздействия опасных факторов дорожного движения в отношении различных его участников для разработки/выбора мер по профилактике и защите</p> <p><i>Правило действия:</i> чтобы оценить риск негативного события/ДТП для участника дорожного движения, нужно рассчитать вероятность наступления негативного события и определить тяжесть его последствий для участника дорожного движения</p> <p><i>Алгоритм оценки</i> риска для разных участников дорожного движения (пешеход, электросамокатчик/райдер, мотоциклист)</p>	2	

Тема 2.3 Как оценить риски в ситуации пожара в общественном месте (ЧС)	Содержание учебного материала	2	ОК 02; ОК 04; ОК 07;
	Практическое занятие		
	<p><i>Понятие:</i> риски в ситуации пожара в общественном месте - количественная мера опасности для посетителя, сочетающая риск 1) вероятности (или частоты) пожара и 2) тяжести его ущерба жизни и здоровью от опасных факторов пожара (ожоги, отравление угарным газом, гибель)</p> <p><i>Предметное действие:</i> определение вероятности осуществления риска пожара в общественном месте (по формуле) и масштаба последствий воздействия опасных факторов пожара на посетителей для разработки/выбора мер по профилактике и защите</p> <p><i>Правило действия:</i> чтобы оценить риск негативного события - пожара в общественном месте, нужно рассчитать вероятность его наступления (по формуле) и определить тяжесть его последствий для посетителей</p> <p><i>Алгоритм</i> оценки рисков опасных факторов пожара в общественном месте (торговом центре, клубе, интернате для престарелых)</p>	2	
Тема 2.4. Как оценить риск реализации ситуации захвата заложников/стрельбы в общественном месте (ЧС)	Содержание учебного материала	2	ОК 02; ОК 04; ОК 07;
	Практическое занятие		
	<p><i>Понятие:</i> риск захвата заложников в общественном месте - количественная мера опасности для посетителя, сочетающая риск 1) вероятности (или частоты) захвата заложников/стрельбы и 2) тяжести его ущерба жизни и здоровью (травмы, в т.ч. психологическая, ранения, гибель)</p>	2	

	<p><i>Предметное действие:</i> определение вероятности осуществления риска (по формуле) и масштаба/тяжести последствий воздействия опасных факторов захвата заложников/стрельбы в общественном месте для разработки/выбора мер по профилактике и защите посетителей</p> <p><i>Правило действия:</i> чтобы оценить риск захвата заложников/стрельбы в общественном месте, нужно рассчитать вероятность наступления негативного события и определить тяжесть его последствий для посетителей</p> <p><i>алгоритм</i> оценки рисков в ситуации захвата заложников/стрельбы в общественном месте</p>		
Тема 2.5 Как оценить риски для здоровья в подростковом возрасте	Содержание учебного материала	2	ОК 02; ОК 04; ОК 07; ОК 08
	<p>Практическое занятие</p> <p><i>Понятие:</i> риски для здоровья – количественная мера опасности заболеваний (в т.ч. смертельно опасных, инфекционных, нервно-психологических) и смерти от других факторов, сочетающая риск 1) вероятности (или частоты) негативного события и 2) тяжести его ущерба жизни и здоровью (заболевания, травмы, гибель)</p> <p><i>Предметное действие:</i> определение вероятности осуществления опасных и вредных факторов риска для жизни и здоровья подростков (по формуле) и тяжести последствий их воздействия для разработки/выбора мер по профилактике и защите</p> <p><i>Правило действия:</i> чтобы оценить риск опасных и вредных факторов для жизни и здоровья в подростковом возрасте, нужно</p>	2	

	<p>рассчитать вероятность наступления негативного события и определить тяжесть его последствий</p> <p><i>Алгоритм</i> оценки рисков для жизни и здоровья подростков</p>		
Тема 2.6 Как оценить риск реализации ситуации, актуальной для обучающихся	Содержание учебного материала	2	ОК 02; ОК 04; ОК 07
	Комбинированное занятие		
	<p><i>Понятие:</i> риск в...</p> <p><i>Предметное действие:</i> определение вероятности осуществления риска и масштаба последствий воздействия вредных и опасных факторов среды для разработки/выбора мер по профилактике и защите</p> <p><i>Правило действия:</i></p> <p><i>Алгоритм</i></p>	2	
Раздел 3. Защита населения и территорий от чрезвычайных ситуаций		12	ОК 02; ОК 03; ОК 04; ОК 07; ОК 08
Тема 3.1 Понятие о защите от опасности	Содержание учебного материала	2	ОК 02; ОК 04; ОК 07
	Комбинированное занятие		
	<p><i>Понятие:</i> Защита от опасностей – это способы и методы снижения уровня и продолжительности действия опасностей на человека (природу). <i>Правило:</i> чтобы защитить объект от опасностей, необходимо снизить негативное влияние источников опасности (сокращением значения риска и размеров опасных зон), его выведением из опасной зоны; применением экобиозащитной техники и средств индивидуальной защиты</p>	2	

	<p><i>Предметное действие:</i> выбор мер (способы, методы, средства, модели поведения) для защиты от опасностей окружающей среды, в том числе в чрезвычайной ситуации</p> <p><i>Правило действия:</i> чтобы выбрать меры для защиты объекта от опасностей окружающей среды, в том числе в чрезвычайной ситуации, необходимо подобрать согласно нормативным требованиям оптимальные/ доступность+функциональность/ средства индивидуальной защиты, модели безопасного поведения, обозначить пути выхода из опасной зоны, сформулировать правила поведения/техники безопасности</p> <p><i>Алгоритм</i> выбора способа защиты на основе нормативных документов</p>		
<p>Тема 3.2 Как снизить риски для здоровья. Профилактика заболеваний. Здоровый образ жизни</p>	Содержание учебного материала	2	ОК 3; ОК 04; ОК 08
	<p>Практическое занятие</p> <p><i>Понятие:</i> защита жизни и здоровья - способы и методы снижения уровня действия вредных и опасных факторов для физического и психического здоровья</p> <p><i>Предметное действие:</i> выбор мер (способов, методов, средств, образа жизни) для защиты жизни и здоровья от опасностей окружающей среды</p> <p><i>Правило действия:</i> чтобы выбрать меры снижения уровня действия вредных и опасных факторов для здоровья от опасностей окружающей, необходимо подобрать согласно гигиеническим нормам/требованиям оптимальные средства профилактики заболевания, модели безопасного поведения, в т.ч. в пандемию</p>	2	

	<i>Алгоритм</i> выбора способа профилактики типичных/смертельно опасных для подростков заболеваний (инфекционных, психологических)		
Тема 3.3 Как защититься от опасностей на дорогах	Содержание учебного материала	2	ОК 04; ОК 07
	Практическое занятие		
	<i>Понятие:</i> защита жизни и здоровья участников дорожного движения - способы и методы снижения уровня действия опасных факторов дорожного движения <i>Предметное действие:</i> выбор мер (средств индивидуальной защиты, правил, моделей поведения) для защиты жизни и здоровья участников дорожного движения <i>Правило действия:</i> чтобы выбрать меры защиты жизни и здоровья участников дорожного движения, необходимо подобрать средства индивидуальной защиты, правила и модели поведения на основе ПДД и иных нормативных документов <i>Алгоритм</i> выбора мер защиты жизни и здоровья участников дорожного движения (на выбор)	2	
Тема 3.4. Как безопасно вести себя в ситуации пожара в общественном месте	Содержание учебного материала	2	ОК 04; ОК 07
	Практическое занятие		
	<i>Понятие:</i> защита жизни и здоровья в условиях пожара - способы и методы снижения уровня действия опасных факторов пожара за счет выведения объекта защиты из опасной зоны, применения средств пожаротушения и индивидуальной защиты <i>Предметное действие:</i> выбор мер (средств пожаротушения, индивидуальной защиты, правил, моделей поведения) для защиты жизни и здоровья в условиях пожара в общественном месте	2	

	<p><i>Правило действия:</i> чтобы выбрать меры защиты жизни и здоровья в условиях пожара, необходимо подобрать доступные средства пожаротушения индивидуальной защиты и модель поведения адекватно ситуации пожара</p> <p><i>Алгоритм</i> выбора мер защиты жизни и здоровья при пожаре (в своем жилище, в колледже, в торговом центре, на рабочем месте) в разных условиях (задымления, активного огня, затруднений эвакуации)</p>		
Тема 3.5 Как безопасно вести себя в ситуации захвата заложников в общественном месте (ЧС)	Содержание учебного материала	2	ОК 04; ОК 07
	<p>Практическое занятие</p> <p><i>Понятие:</i> защита жизни и здоровья в ситуации захвата заложников в общественном месте - способы и методы снижения уровня действия опасных факторов теракта за счет выведения объекта защиты из опасной зоны, применения моделей безопасного поведения, включая способы психологической защиты</p> <p><i>Предметное действие:</i> выбор мер (средств индивидуальной защиты, правил, моделей поведения) для защиты жизни и здоровья в ситуации захвата заложников/стрельбы в общественном месте</p> <p><i>Правило действия:</i> чтобы выбрать меры защиты жизни и здоровья в ситуации захвата заложников в общественном месте, необходимо подобрать способы и методы снижения уровня действия опасных факторов теракта/стрельбы за счет выведения объекта защиты из опасной зоны, применения моделей безопасного поведения</p> <p><i>Алгоритм</i></p>	2	
Раздел 4 Основы военной службы		12	ОК 01; ОК 02; ОК 03;

			ОК 04; ОК 06; ОК 08
Тема 4.1. История создания Вооруженных Сил России	Содержание учебного материала	2	ОК 06; ОК 08
	Комбинированное занятие		
	<i>Понятие</i> о Вооруженных Сил России, обеспечении безопасности нашей страны. Предназначение Вооруженных Сил РФ. Реформирование Армии и Флота.	2	
Тема 4.2 Основные понятия о воинской обязанности	Содержание учебного материала	2	ОК 03; ОК 06; ОК 08
	Комбинированное занятие		
	<i>Понятие</i> о воинском учете, обязательной подготовке к военной службе, призыве на военную службу, прохождении военной службы по призыву, пребывании в запасе, призыве на военные сборы и прохождении военных сборов в период пребывания в запасе, а также воинская обязанность в период военного времени, военного положения и в период мобилизации.	2	
Тема 4.3 Основные понятия о психологической совместимости членов воинского коллектива (экипажа, боевого расчета). Тренинг бесконфликтного общения и саморегуляции	Содержание учебного материала	2	ОК 04; ОК 06; ОК 08
	Практическое занятие		
	<i>Понятие</i> о психологических основах взаимодействия военнослужащих в коллективе, совместной жизнедеятельности военнослужащих. Понятие конфликта и его влияние на уровень боеспособности и боеготовности отделения, экипажа, расчета. Понятие о способах бесконфликтного общения в условиях военной службы.	2	
Тема 4.4 Как стать офицером РА.	Содержание учебного материала	2	ОК 1; ОК 2; ОК 06; ОК 08

Основные виды военных образовательных учреждений профессионального образования	Комбинированное занятие		
	<i>Понятие</i> об офицерском составе, порядке поступления и обучения в военных образовательных учреждениях, требованиях, предъявляемых к подготовке офицеров. Кодексе чести Российского офицера, требованиях общества, предъявляемых к офицеру.	2	
Тема 4.5 Строевая подготовка	Содержание учебного материала	2	ОК 04; ОК 06; ОК 08
	Практическое занятие		
	<i>Понятия</i> об одиночной строевой подготовке и слаживания подразделений. <i>Правила и алгоритмы предметных действий:</i> Строевой стойки. Выполнение команд «Становись, Равняйся, Смирно, Вольно, Заправиться». Повороты на месте. Перестроение из одношереножного строя в двухшереножный строй и обратно. Движение строевым шагом. Повороты в движении. Прохождение в составе подразделения торжественным маршем и в составе подразделения с песней. Приветствие в движении.	2	
Тема 4.6 Огневая подготовка. Порядок неполной сборки и разборки ММГ АК-74	Содержание учебного материала	2	ОК 04; ОК 06; ОК 08
	Практическое занятие		
	<i>Понятие</i> о назначении и боевых свойствах оружия, его устройстве, мерах безопасности при обращении с оружием и патронами, о неполной и полной разборке автомата, назначении частей, узлов и механизмов автомата. <i>Правило и алгоритмы предметных действий:</i> неполной разборки, сборки автомата	2	

	<i>Правила и приемы</i> стрельбы, способов поиска целей и управления огнем, действиях по командам руководителя стрельб		
Раздел 5 Основы медицинских знаний		10	ОК 02; ОК 04; ОК 07; ОК 08
Тема 5.1. Помощь при состояниях вызванных нарушением сознания	Содержание учебного материала	2	ОК 02; ОК 04; ОК 7
	Комбинированное занятие		
	<i>Понятие</i> об эпилепсии, инсульте, обмороке, инфаркте, диабете, токсикологическом опьянении. <i>Правила и алгоритмы</i> поведения и оказания первой помощи при этих состояниях	2	
Тема 5.2. Первая помощь при неотложных состояниях: закон и порядок оказания. Алгоритм помощи пострадавшим при ДТП и ЧС	Содержание учебного материала	2	ОК 02; ОК 04; ОК 07
	Практическое занятие		
	<i>Понятие</i> о неотложных состояниях в УК РФ Статья 124, Статья 125, <i>Правила</i> проведения диагностики и помощи в неотложных состояниях <i>Алгоритм</i> Оказание первой помощи при остановке сердца, искусственная вентиляция легких <i>Понятие</i> об ДТП и ЧС на транспорте. <i>Правила</i> помощи при травмах рук, ног, головы, при переломах, вывихах, ушибах и т.д. <i>Алгоритмы</i> оказание первой помощи при травмах, ранениях, переломах. Отработка моделей поведения при ЧС на транспорте	2	
	Содержание учебного материала	2	ОК 04; ОК 07

Тема 5.3. Алгоритм помощи при кровотечениях и ранениях	Практическое занятие		
	<i>Понятие</i> о видах кровотечений, средствах обеззараживания и дезинфекции. <i>Правило</i> остановки кровотечений способом наложение жгута и закрутки. <i>Алгоритмы</i> оказания первой помощи при кровотечениях	2	
	Содержание учебного материала	2	ОК 04; ОК 07
Тема 5.4. Оказание помощи подручными средствами в природных условиях	Практическое занятие		
	<i>Понятие</i> об экстремальных ситуациях в природных условиях. <i>Способы</i> и особенности фиксации конечностей. Способы транспортировки пострадавших. Способы согревания на открытой местности, Вынужденное автономное существование. <i>Правило</i> добычи: воды, пищи, огня. Временное жилище.	2	
	Содержание учебного материала	2	ОК 04; ОК 07
Профессионально ориентированное содержание (содержание прикладного модуля)			
Прикладной модуль: Раздел 1. Тема. Как выявить и описать опасности на рабочем месте	Содержание	2	ОК 1; ОК 02; ОК 04; ОК 07
	Практическое занятие Экскурсия, фронтальное. Классификация опасностей: по видам профессиональной деятельности, по причинам возникновения на рабочем месте, по опасным событиям вследствие воздействия опасностей. Источники опасностей и вредностей, факторы риска, условия возникновения и развития нежелательных событий. Порядок проведения идентификации опасностей на рабочем месте		
	Перечень примерных тем проектов/исследований: «Анализ связи вредных факторов на конкретном рабочем месте и заболеваний строителей»		

	<p>«Анализ источников опасностей на разных технологических этапах строительно-монтажных работ»</p> <p>«Анализ картины опасностей современной молодежи»</p> <p>«Создание презентации/видеоролика об историях травматизма/развития профессиональных заболеваний строителей»</p>		
<p>Прикладной модуль: Раздел 2. Тема. Оценка рисков на рабочем месте</p>	Содержание	2	ОК 1; ОК 02; ОК 04; ОК 07
	<p>Практическое занятие</p> <p>Возможные последствия опасностей по степени тяжести: гибель, травма, профессиональное заболевание. Статистические данные по несчастным случаям на производстве. Определение вероятности наступления опасностей.</p>		
	<p>Перечень примерных тем проектов/исследований</p> <p>«Сравнительный анализ рисков в работе строителя в XIX, XX и XXI веках»</p> <p>«Оценить риск профессиональных заболеваний»</p>		
<p>Прикладной модуль: Раздел 3. Тема. Определение методов защиты от опасностей на рабочем месте</p>	Содержание	2	ОК 1; ОК 02; ОК 04; ОК 07
	<p>Практическое занятие</p> <p>Основные причины травматизма и профессиональных заболеваний: технические, организационные, санитарно-гигиенические, психофизиологические. Методы уменьшения опасностей на рабочем месте, выбор средств индивидуальной и коллективной защиты. Типовые отраслевые нормы выдачи средств индивидуальной защиты</p>		

	<p>Перечень примерных тем проектов/исследований:</p> <p>«Обзорная статья об индивидуальных средствах защиты на стройплощадке» (средства по выбору)</p> <p>«Сравнительный анализ безопасности строительства в России и стране в Европе (на выбор)»</p> <p>«Создание видеоролика с обзором ассортимента индивидуальных средств защиты на стройплощадке на интернет-сайтах»</p> <p>«Разработка безопасной “бытовки” для строителей»</p>		
<p>Прикладной модуль: Раздел 4. Тема. Знакомство с повседневным бытом военнослужащих</p>	Содержание	2	ОК 02; ОК 04; ОК 06
	<p>Практическое занятие</p> <p>Тематическая экскурсия с показом учебных классов, казармы, специальной военной техники, посещение музея части.</p>		
	<p>Примерные темы проектов/исследований</p> <p>Составление статьи-отчета об экскурсии в ВЧ (по плану);</p> <p>Статья-отчёт об экскурсии в музей воинской славы (по плану);</p> <p>«Разработка моего распорядка дня на военных сборах в ВЧ»;</p> <p>«Сравнительный анализ должностных инструкций/компетенций для специалиста гражданского-строительства и военного строительства»</p>		
<p>Прикладной модуль: Раздел 5. Тема. Методы оказания первой помощи гражданам при ЧС и автомобильных катастрофах</p>	Содержание	4	ОК 02; ОК 04; ОК 06; ОК 07
	<p>Практическое занятие</p> <p>Тематическая экскурсия в Центр медицины и катастроф. С применением практических навыков по отработке неотложных состояний на тренажере для реанимационных действий. Выявление причин травмирования на производстве, в транспорте и в общественных местах. Самостоятельный выбор</p>		

	методов и средств помощи пострадавшим в ДТП, на производстве.		
	<p>примерные темы проектов/исследований:</p> <ol style="list-style-type: none"> 1. Проанализировать инструкции по технике безопасности на сварочном производстве с целью выявления видов травмирования. 2. Проанализировать <u>законы</u> и иные нормативные правовые акты, содержащие государственные нормативные требования по охране труда, распространяющиеся на вид деятельности для специальности 3. Составить/ разработать перечень средств для оказания первой помощи при травмировании в ходе строительно-монтажных работ 4. Разработать обучающую презентацию по правилам безопасного поведения при пожарах на складе стройматериалов 5. Разработать алгоритмы оказания помощи в офисе при неотложном состоянии (потере сознания, инсульте) 		
Промежуточная аттестация по дисциплине (дифференцированный зачёт)			
Всего:		70	

Примерные темы рефератов (докладов), индивидуальных проектов

- Эволюция среды обитания, переход к техносфере.
- Взаимодействие человека и среды обитания.
- Стратегия устойчивого развития как условие выживания человечества.
- Основные пути формирования культуры безопасности жизнедеятельности в современном обществе.
- Здоровый образ жизни — основа укрепления и сохранения личного здоровья.
- Факторы, способствующие укреплению здоровья.
- Организация студенческого труда, отдыха и эффективной самостоятельной работы.
- Роль физической культуры в сохранении здоровья.
- Пути сохранения репродуктивного здоровья общества.
- Алкоголь и его влияние на здоровье человека.
- Табакокурение и его влияние на здоровье.
- Наркотики и их пагубное воздействие на организм.
- Компьютерные игры и их влияние на организм человека.
- Особенности трудовой деятельности женщин и подростков.
- Характеристика ЧС природного характера, наиболее вероятных для данной местности и района проживания.
- Характеристика ЧС техногенного характера, наиболее вероятных для данной местности и района проживания.
- Терроризм как основная социальная опасность современности.
- Космические опасности: мифы и реальность.
- Современные средства поражения и их поражающие факторы.
- Оповещение и информирование населения об опасности.
- Инженерная защита в системе обеспечения безопасности населения.
- Правовые и организационные основы обеспечения безопасности жизнедеятельности.
- МЧС России — федеральный орган управления в области защиты населения от чрезвычайных ситуаций.
- Структура Вооруженных Сил Российской Федерации. Виды и рода войск.
- Основные виды вооружения и военной техники в Российской Федерации.
- Военная служба как особый вид федеральной государственной службы.
- Организация и порядок призыва граждан на военную службу в Российской Федерации.
- Боевые традиции Вооруженных Сил Российской Федерации.
- Символы воинской чести.
- Патриотизм и верность воинскому долгу.
- Дни воинской славы России.
- Города-герои Российской Федерации.

- Города воинской славы Российской Федерации.
- Профилактика инфекционных заболеваний.
- Первая помощь при острой сердечной недостаточности.
- СПИД — чума XXI века.
- Оказание первой помощи при бытовых травмах.
- Духовность и здоровье семьи.
- Здоровье родителей — здоровье ребенка.
- Формирование здорового образа жизни с пеленок.
- Как стать долгожителем?
- Рождение ребенка — высшее чудо на Земле.
- Политика государства по поддержке семьи.

3. УСЛОВИЯ РЕАЛИЗАЦИИ УЧЕБНОЙ ДИСЦИПЛИНЫ

3.1. Требования к минимальному материально-техническому обеспечению

Учебная дисциплина проводится в учебном кабинете «Основы безопасности жизнедеятельности».

Оборудование учебного кабинета:

1. посадочные места по количеству обучающихся;
2. рабочее место преподавателя;
3. рабочая меловая доска;
4. наглядные пособия (учебники, опорные конспекты-плакаты, стенды, карточки, раздаточный материал, комплекты тестовых и контрольных работ).

Технические средства обучения:

- персональный компьютер с лицензионным программным обеспечением;
- проектор с экраном.

Залы:

Библиотека, читальный зал с выходом в сеть Интернет.

3.2. Информационное обеспечение обучения

Перечень рекомендуемых учебных изданий, Интернет-ресурсов, дополнительной литературы

Основные источники:

1. Арустамов, Э.А., Косолапова, Н.В., Прокопенко, Н.А., Гуськов, Г.В. Безопасность жизнедеятельности: учебник для студентов сред.проф. учеб.заведений. / Э.А.Арустамов, Н.В.Косолапова, Н.А. Прокопенко, Г.В.Гуськов. – 3-е изд., стер. – М.: Издательский центр «Академия», 2023. – 176с.

2. Сапронов, Ю.Г., Сыса, А.Б., Шахбазян, В.В. Безопасность жизнедеятельности: учеб. пособие для студентов учреждений сред.проф. образования. / Ю.Г.Сапронов, А.Б.Сыса, В.В.Шахбазян. –М.: Издательский центр «Академия», 2021. – 320с.

3. Безопасность жизнедеятельности и медицина катастроф: учеб.для студ. сред.проф.учеб.заведений / С.Б.Варющенко, В.С.Гостев, Н.М.Киршин и др. – М.: Издательский центр «Академия», 2020. – 320с.

4. Журнал «Безопасность жизнедеятельности».
5. Журнал «Гражданская оборона».
6. Журнал «Медицина катастроф».
7. Журнал «Спасатель МЧС».

Нормативно-правовые акты:

1. Конституция РФ (принята всенародным голосованием 12.12.1993) с изменениями, одобренными в ходе общероссийского голосования 01.07.2020г.

2. Федеральный закон от 21.12.1994 № 68-ФЗ «О защите населения и территорий от чрезвычайных ситуаций природного и техногенного характера» (ред. от 11.06.2021).

3. Федеральный закон от 21.12.1994 № 69-ФЗ «О пожарной безопасности» (ред. от 11.06.2021).

4. Федеральный закон от 09.01.1996 № 3-ФЗ «О радиационной безопасности населения» (ред. от 11.06.2021).

5. Федеральный закон от 31.05.1996 № 61-ФЗ «Об обороне» (ред. от 11.06.2021).

6. Федеральный закон от 12.02.1998 № 28-ФЗ «О гражданской обороне» (ред. от 11.06.2021).

7. Федеральный закон от 28.03.1998 № 53-ФЗ «О воинской обязанности и военной службе» (ред. от 26.05.2021).
8. Федеральный закон от 27.05.1998 № 76-ФЗ «О статусе военнослужащих» (ред. от 01.07.2023).
9. Федеральный закон от 06.03.2006 № 35-ФЗ «О противодействии терроризму» (ред. от 26.05.2023).
10. Федеральный закон от 28.12.2010 № 390-ФЗ «О безопасности» (ред. от 09.11.2022).
11. Указ Президента РФ от 02.07.2021 N 400 «О Стратегии национальной безопасности Российской Федерации»

Дополнительные источники:

1. Мاستрюков, Б.С. Безопасность в чрезвычайных ситуациях : учебник для студ. высш. учеб. заведений. / Б. С. Мастрюков. – М.: Издательский центр «Академия», 2019. – 336с.
2. Фролов, М.П., Литвинов, Е.Н., Смирнов, А.Т. и др. Основы безопасности жизнедеятельности: 10 кл.: учеб. для общеобразоват.учреждений. / М.П.Фролов, Е.Н.Литвинов, А.Т.Смирнов и др.; под ред. Ю.Л.Воробьева. – М.: ООО «Издательство Астрель»: ООО «Издательство АСТ», 2019. – 382 с.
3. Фролов, М.П., Литвинов, Е.Н., Смирнов, А.Т. и др. Основы безопасности жизнедеятельности: 11 кл.: Учеб. для общеобразоват.учреждений. / М.П.Фролов, Е.Н.Литвинов, А.Т.Смирнов и др.; под ред. Ю.Л.Воробьева. – М.: Издательство АСТ, 2020 г. – 336 с.
- 4.

Интернет-ресурсы:

- <http://www.0bj.ru> (сайт содержит статьи по основам безопасности жизнедеятельности, гражданской обороне, первой помощи);
- <http://www.school-obz.org> (сайт по ОБЖ. Информационно-методическое издание для преподавателей);
- <http://ohrana-bgd.narod.ru/> (сайт по Охране труда и БЖД, содержит справочную литературу, статьи, законодательство);
- <http://novtex.ru/bjd/> (сайт научно-практического и учебно- методического журнала «Безопасность жизнедеятельности»);
- <http://www.obzh.ru/> (образовательный портал по ОБЖ);
- <http://www.infoznak.ru> (знаки и таблички по технике безопасности и охране труда, плакаты по электробезопасности, знаки пожарной безопасности, журналы, уголки, плакаты по охране труда, перекидные устройства);
- <http://gazeta.asot.ru/> (сетевая газета «Безопасность труда и жизни»);
- <http://bzhde.ru/> (сайт- энциклопедия безопасности жизнедеятельности);
- <http://www.mil.ru/> (сайт о военной службе, законодательстве, структуре вооруженных сил);
- <http://www.voенноеpravo.ru/> (электронный журнал «Военное право»);
- <http://www.meduhod.ru/> (сайт о первой медицинской помощи и правилах ее оказания);
- <http://www.1st-aid.ru/> (сайт о правилах оказания первой доврачебной помощи пострадавшим).

4. КОНТРОЛЬ И ОЦЕНКА РЕЗУЛЬТАТОВ ОСВОЕНИЯ УЧЕБНОЙ ДИСЦИПЛИНЫ

Результаты обучения	Методы оценки
ПРб 01 ПРб 02 ПРб 03 ПРб 04 ПРб 05 ПРб 06 ПРб 07 ПРб 08	Оценка результатов устных ответов, решения задач (в том числе профессионально ориентированных), контрольных работ, заданий экзамена

Внеурочная деятельность «Разговоры о важном» разработана в соответствии с требованиями:

- Федерального закона от 29.12.2012 № 273 «Об образовании в Российской Федерации»;
- Приказа Минобрнауки от 17.05.2012 № 413 «Об утверждении федерального государственного образовательного стандарта среднего общего образования»;
- Методических рекомендаций по использованию и включению в содержание процесса обучения и воспитания государственных символов Российской Федерации, направленных письмом Минпросвещения от 15.04.2022 № СК-295/06;
- Методических рекомендаций по уточнению понятия и содержания внеурочной деятельности в рамках реализации основных общеобразовательных программ, в том числе в части проектной деятельности, направленных письмом Минобрнауки от 18.08.2017 № 09-1672;
- Стратегии развития воспитания в Российской Федерации на период до 2025 года, утвержденной распоряжением Правительства от 29.05.2015 № 996-р;
- СП 2.4.3648-20;
- СанПиН 1.2.3685-21;
- ПООП.

Цель курса: формирование взглядов школьников на основе национальных ценностей через изучение центральных тем – патриотизм, гражданственность, историческое просвещение, нравственность, экология.

Основные задачи:

- воспитание активной гражданской позиции, духовно-нравственное и патриотическое воспитание на основе национальных ценностей;
- совершенствование навыков общения со сверстниками и коммуникативных умений;
- повышение общей культуры обучающихся, углубление их интереса к изучению и сохранению истории и культуры родного края, России;
- развитие навыков совместной деятельности со сверстниками, становление качеств, обеспечивающих успешность участия в коллективной деятельности;
- формирование культуры поведения в информационной среде.

Форма организации: дискуссионный клуб.

Содержание курса внеурочной деятельности

Содержание курса «Разговоры о важном» направлено на формирование у обучающихся ценностных установок, в числе которых – созидание, патриотизм и стремление к межнациональному единству. Темы занятий приурочены к государственным праздникам, знаменательным датам, традиционным праздникам, годовщинам со дня

рождения известных людей – ученых, писателей, государственных деятелей и деятелей культуры:

1. День знаний
2. Наша страна – Россия
3. 165 лет со дня рождения К.Э. Циолковского
4. День музыки
5. День пожилого человека
6. День учителя
7. День отца
8. Международный день школьных библиотек
9. День народного единства
10. Мы разные, мы вместе
11. День матери
12. Символы России
13. Волонтеры
14. День Героев Отечества
15. День Конституции
16. Тема Нового года. Семейные праздники и мечты
17. Рождество
18. День снятия блокады Ленинграда
19. 160 лет со дня рождения К.С. Станиславского
20. День российской науки
21. Россия и мир
22. День защитника Отечества
23. Международный женский день
24. 110 лет со дня рождения советского писателя и поэта, автора слов гимнов РФ и СССР С.В. Михалкова
25. День воссоединения Крыма с Россией
26. Всемирный день театра
27. День космонавтики. Мы – первые!
28. Память о геноциде советского народа нацистами и их пособниками
29. День Земли
30. День Труда
31. День Победы. Бессмертный полк
32. День детских общественных организаций
33. Россия – страна возможностей

Планируемые результаты деятельности

Личностные результаты:

- становление ценностного отношения к своей Родине – России;
- осознание своей этнокультурной и российской гражданской идентичности;
- сопричастность к прошлому, настоящему и будущему своей страны и родного края;
- уважение к своему и другим народам;
- первоначальные представления о человеке как члене общества, о правах и ответственности, уважении и достоинстве человека, о нравственно-этических нормах поведения и правилах межличностных отношений;
 - признание индивидуальности каждого человека;
 - проявление сопереживания, уважения и доброжелательности;
 - неприятие любых форм поведения, направленных на причинение физического и морального вреда другим людям;
 - бережное отношение к природе;
 - неприятие действий, приносящих вред природе.

Метапредметные результаты

Овладение универсальными учебными познавательными действиями:

1) базовые логические действия:

- сравнивать объекты, устанавливать основания для сравнения, устанавливать аналогии;
- объединять части объекта (объекты) по определенному признаку;
- определять существенный признак для классификации, классифицировать предложенные объекты;
- находить закономерности и противоречия в рассматриваемых фактах, данных и наблюдениях на основе предложенного педагогическим работником алгоритма;
- выявлять недостаток информации для решения учебной (практической) задачи на основе предложенного алгоритма;
- устанавливать причинно-следственные связи в ситуациях, поддающихся непосредственному наблюдению или знакомых по опыту, делать выводы;

2) базовые исследовательские действия:

- определять разрыв между реальным и желательным состоянием объекта (ситуации) на основе предложенных педагогическим работником вопросов;
- с помощью педагогического работника формулировать цель, планировать изменения объекта, ситуации;
- сравнивать несколько вариантов решения задачи, выбирать наиболее подходящий (на основе предложенных критериев);
- проводить по предложенному плану опыт, несложное исследование по установлению особенностей объекта изучения и связей между объектами (часть – целое, причина – следствие);
- формулировать выводы и подкреплять их доказательствами на основе результатов проведенного наблюдения (опыта, измерения, классификации, сравнения, исследования);
- прогнозировать возможное развитие процессов, событий и их последствия в аналогичных или сходных ситуациях;

3) работа с информацией:

- выбирать источник получения информации;
- согласно заданному алгоритму находить в предложенном источнике информацию, представленную в явном виде;
- распознавать достоверную и недостоверную информацию самостоятельно или на основании предложенного педагогическим работником способа ее проверки;
- соблюдать с помощью взрослых (педагогических работников, родителей (законных представителей) несовершеннолетних обучающихся) правила информационной безопасности при поиске информации в интернете;
- анализировать и создавать текстовую, видео-, графическую, звуковую информацию в соответствии с учебной задачей;
- самостоятельно создавать схемы, таблицы для представления информации.

Овладение универсальными учебными коммуникативными действиями:

1) общение:

- воспринимать и формулировать суждения, выражать эмоции в соответствии с целями и условиями общения в знакомой среде;
- проявлять уважительное отношение к собеседнику, соблюдать правила ведения диалога и дискуссии;
- признавать возможность существования разных точек зрения;
- корректно и аргументированно высказывать свое мнение;
- строить речевое высказывание в соответствии с поставленной задачей;
- создавать устные и письменные тексты (описание, рассуждение, повествование);
- готовить небольшие публичные выступления;

2) совместная деятельность:

- формулировать краткосрочные и долгосрочные цели (индивидуальные с учетом участия в коллективных задачах) в стандартной (типовой) ситуации на основе предложенного формата планирования, распределения промежуточных шагов и сроков;

- принимать цель совместной деятельности, коллективно строить действия по ее достижению: распределять роли, договариваться, обсуждать процесс и результат совместной работы;

- проявлять готовность руководить, выполнять поручения, подчиняться;

- ответственно выполнять свою часть работы;

- оценивать свой вклад в общий результат;

- выполнять совместные проектные задания с опорой на предложенные образцы.

Овладение универсальными учебными регулятивными действиями:

1) самоорганизация:

- планировать действия по решению учебной задачи для получения результата;

- выстраивать последовательность выбранных действий.

2) самоконтроль:

- устанавливать причины успеха/неудач учебной деятельности;

- корректировать свои учебные действия для преодоления ошибок.

Предметные результаты

Сформировано представление:

- о политическом устройстве Российского государства, его институтах, их роли в жизни общества, о его важнейших законах; о базовых национальных российских ценностях;

- символах государства — флаге, Гербе России, о флаге и гербе субъекта Российской Федерации, в котором находится образовательное учреждение;

- институтах гражданского общества, о возможностях участия граждан в общественном управлении; правах и обязанностях гражданина России;

- религиозной картине мира, роли традиционных религий в развитии Российского государства, в истории и культуре нашей страны;

- возможном негативном влиянии на морально-психологическое состояние человека компьютерных игр, кино, телевизионных передач, рекламы;

- нравственных основах учебы, ведущей роли образования, труда и значении творчества в жизни человека и общества;

- роли знаний, науки, современного производства в жизни человека и общества;

- активной роли человека в природе.

Сформировано ценностное отношение:

- к русскому языку как государственному, языку межнационального общения; своему национальному языку и культуре;

- семье и семейным традициям;

- учебе, труду и творчеству;

- своему здоровью, здоровью родителей (законных представителей), членов своей семьи, педагогов, сверстников;

- природе и всем формам жизни.

Сформирован интерес:

- к чтению, произведениям искусства, театру, музыке, выставкам и т. п.;

- общественным явлениям, понимать активную роль человека в обществе;

- государственным праздникам и важнейшим событиям в жизни России, в жизни родного города;

- природе, природным явлениям и формам жизни;

- художественному творчеству.

Сформированы умения:

- устанавливать дружеские взаимоотношения в коллективе, основанные на взаимопомощи и взаимной поддержке;

- проявлять бережное, гуманное отношение ко всему живому;
- соблюдать общепринятые нормы поведения в обществе;
- распознавать асоциальные поступки, уметь противостоять им; проявлять отрицательное отношение к аморальным поступкам, грубости, оскорбительным словам и действиям.

**Частное профессиональное образовательное учреждение
«Пятигорский техникум экономики и инновационных технологий»
(ЧПОУ «ПТЭИТ»)**

УТВЕРЖДАЮ:
Директор ЧПОУ «ПТЭИТ»
_____ *В.М.Вазагов* В.М.Вазагов
«30» мая 2023 г.



**ФОНД ОЦЕНОЧНЫХ СРЕДСТВ
(КОМПЛЕКТЫ КОНТРОЛЬНО-ОЦЕНОЧНЫХ СРЕДСТВ)
по учебной дисциплине**

ОД.10 «ОСНОВЫ БЕЗОПАСНОСТИ ЖИЗНЕДЕЯТЕЛЬНОСТИ»

**для студентов специальности
09.02.07 Информационные системы и программирование**

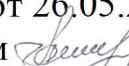
г. Пятигорск, 2023 г.

Фонд оценочных средств разработан на основе Федерального государственного образовательного стандарта (далее – ФГОС) по специальности среднего профессионального образования (далее СПО)) 09.02.07 Информационные системы и программирование.

Организация – разработчик: Частное профессиональное образовательное учреждение «Пятигорский техникум экономики и инновационных технологий» (ЧПОУ «ПТЭИТ»)

Разработчик: Мкртчян А. А. преподаватель ЧПОУ «ПТЭИТ»

РАССМОТРЕН

отделением общеобразовательных и социально-экономических дисциплин
Протокол №9 от 26.05.2023г.
Зав.отделением  Кирсанова Н.В.

СОГЛАСОВАН

на заседании УМС

пр. № 5 от 30.05.2023

 Кодякова О.А.

Рецензенты:

Калугина Т.А. – преподаватель высшей квалификационной категории ЧПОУ «ПТЭИТ»

Дудукало Д.П. – д.мед.н., профессор ГБПОУ «ПМК»

ОГЛАВЛЕНИЕ

1. Результаты обучения, регламентированные ФГОС СОО.....	22
2. Фонды оценочных средств.....	24

1. Результаты обучения, регламентированные ФГОС СОО

Содержание общеобразовательной дисциплины ОБЖ (базовый уровень) направлено на достижение всех личностных (далее – ЛР), метапредметных (далее – МР) и предметных (далее – ПР) результатов обучения, регламентированных ФГОС СОО и с учетом примерной основной образовательной программой среднего общего образования (ПООП СОО).

Личностные результаты отражают:

ЛР 01. Российскую гражданскую идентичность, патриотизм, уважение к своему народу, чувства ответственности перед Родиной, гордости за свой край, свою Родину, прошлое и настоящее многонационального народа России, уважение государственных символов (герб, флаг, гимн).

ЛР 02. Гражданскую позицию как активного и ответственного члена российского общества, осознающего свои конституционные права и обязанности, уважающего закон и правопорядок, обладающего чувством собственного достоинства, осознанно принимающего традиционные национальные и общечеловеческие гуманистические и демократические ценности.

ЛР 03. Готовность к служению Отечеству, его защите.

ЛР 04. Сформированность мировоззрения, соответствующего современному уровню развития науки и общественной практики, основанного на диалоге культур, а также различных форм общественного сознания, осознание своего места в поликультурном мире;

ЛР 05. Сформированность основ саморазвития и самовоспитания в соответствии с общечеловеческими ценностями и идеалами гражданского общества; готовность и способность к самостоятельной, творческой и ответственной деятельности.

ЛР 06. Толерантное сознание и поведение в поликультурном мире, готовность и способность вести диалог с другими людьми, достигать в нем взаимопонимания, находить общие цели и сотрудничать для их достижения, способность противостоять идеологии экстремизма, национализма, ксенофобии, дискриминации по социальным, религиозным, расовым, национальным признакам и другим негативным социальным явлениям;

ЛР 07. Навыки сотрудничества со сверстниками, детьми младшего возраста, взрослыми в образовательной, общественно полезной, учебно-исследовательской, проектной и других видах деятельности.

ЛР 08. Нравственное сознание и поведение на основе усвоения общечеловеческих ценностей.

ЛР 09. Готовность и способность к образованию, в том числе самообразованию, на протяжении всей жизни; сознательное отношение к непрерывному образованию как условию успешной профессиональной и общественной деятельности.

ЛР 10. Эстетическое отношение к миру, включая эстетику быта, научного и технического творчества, спорта, общественных отношений.

ЛР 11. Принятие и реализацию ценностей здорового и безопасного образа жизни, потребности в физическом самосовершенствовании, занятиях спортивно-оздоровительной деятельностью, неприятие вредных привычек: курения, употребления алкоголя, наркотиков.

ЛР 12. Бережное, ответственное и компетентное отношение к физическому и психологическому здоровью, как собственному, так и других людей, умение оказывать первую помощь.

ЛР 13. Осознанный выбор будущей профессии и возможностей реализации собственных жизненных планов; отношение к профессиональной деятельности как возможности участия в решении личных, общественных, государственных, общенациональных проблем.

ЛР 14. Сформированность экологического мышления, понимания влияния социально-экономических процессов на состояние природной и социальной среды; приобретение опыта эколого-направленной деятельности.

ЛР 15. Ответственное отношение к созданию семьи на основе осознанного принятия ценностей семейной жизни.

Метапредметные результаты отражают:

МР 01. Умение самостоятельно определять цели деятельности и составлять планы деятельности; самостоятельно осуществлять, контролировать и корректировать деятельность; использовать все возможные ресурсы для достижения поставленных целей и реализации планов деятельности; выбирать успешные стратегии в различных ситуациях.

МР 02. Умение продуктивно общаться и взаимодействовать в процессе совместной деятельности, учитывать позиции других участников деятельности, эффективно разрешать конфликты.

МР 03. Владение навыками познавательной, учебно-исследовательской и проектной деятельности, навыками разрешения проблем; способность и готовность к самостоятельному поиску методов решения практических задач, применению различных методов познания.

МР 04. Готовность и способность к самостоятельной информационно-познавательной деятельности, владение навыками получения необходимой информации из словарей разных типов, умение ориентироваться в различных источниках информации, критически оценивать и интерпретировать информацию, получаемую из различных источников.

МР 05. Умение использовать средства информационных и коммуникационных технологий (далее - ИКТ) в решении когнитивных, коммуникативных и организационных задач с соблюдением требований эргономики, техники безопасности, гигиены, ресурсосбережения, правовых и этических норм, норм информационной безопасности.

МР 06. Умение определять назначение и функции различных социальных институтов.

МР 07. Умение самостоятельно оценивать и принимать решения, определяющие стратегию поведения, с учетом гражданских и нравственных ценностей.

МР 08. Владение языковыми средствами - умение ясно, логично и точно излагать свою точку зрения, использовать адекватные языковые средства.

МР 09. Владение навыками познавательной рефлексии как осознания совершаемых действий и мыслительных процессов, их результатов и оснований, границ своего знания и незнания, новых познавательных задач и средств их достижения.

Предметные результаты на базовом уровне отражают:

ПРб 01 иметь представления о культуре безопасности жизнедеятельности, в том числе о культуре экологической безопасности как жизненно важной социально-нравственной позиции личности, а также средстве, повышающем защищенность личности, общества и государства от внешних и внутренних угроз, включая отрицательное влияние человеческого фактора;

ПРб 02 знать основы государственной системы, российского законодательства, направленного на защиту населения от внешних и внутренних угроз;

ПРб 03 иметь представления о здоровом образе жизни как о средстве обеспечения духовного, физического и социального благополучия личности;

ПРб 04 знать распространенные опасные и чрезвычайные ситуации природного, техногенного и социального характера;

ПРб 05 знать основные меры защиты (в том числе в области гражданской обороны) и правил поведения в условиях опасных и чрезвычайных ситуаций;

ПРб 06 уметь применять полученные знания в области безопасности на практике, проектировать модели личного безопасного поведения в повседневной жизни и в различных опасных и чрезвычайных ситуациях;

ПРБ 07 знать основы обороны государства и воинской службы: законодательства об обороне государства и воинской обязанности граждан; прав и обязанностей гражданина до призыва, во время призыва и прохождения военной службы, уставных отношений, быта военнослужащих, порядка несения службы и воинских ритуалов, строевой, огневой и тактической подготовки

ПРБ 08 владение основами медицинских знаний и оказания первой помощи пострадавшим при неотложных состояниях (травмах, отравлениях и различных видах поражений), включая знания об основных инфекционных заболеваниях и их профилактике;

2.Фонды оценочных средств по специальности 09.02.07

Информационные системы и программирование

Фонды оценочных средств (далее – ФОС) представлены в виде междисциплинарных заданий, направленные на контроль качества и управление процессами достижения ЛР, МР и ПР, а также создание условий для формирования ОК и (или) ПК у обучающихся посредством промежуточной аттестации. ФОС разрабатываются с опорой на синхронизированные образовательные результаты, с учетом профиля обучения, уровня освоения общеобразовательной дисциплины «ОБЖ» и профессиональной направленности образовательной программы по специальности 09.02.07 Информационные системы и программирование.

Тема «Здоровье и ЗОЖ»

Коды образовательных результатов (ЛР, МР, ПР, ОК, ПК)
--

ОК 01- ОК-11, ЛР 05-ЛР 10, ЛР13, МР 01- МР 09, ПРБ 01- ПРБ 08

1 вариант

1. Основные составляющие физического здоровья.
2. Алкоголь и его влияние на организм человека.
3. Режим жизнедеятельности как составляющая ЗОЖ.
4. Факторы, влияющие на здоровье.

2 вариант

1. Основные составляющие нравственного здоровья.
2. Никотин и его влияние на организм человека.
3. Закаливание как составляющая ЗОЖ.
4. Факторы, влияющие на здоровье.

3 вариант

1. Основные составляющие социального здоровья.
2. Наркотики и их влияние на организм человека.
3. Рациональное питание как составляющая ЗОЖ.
4. Факторы, влияющие на здоровье.

Тема «Чрезвычайные ситуации»

Коды образовательных результатов (ЛР, МР, ПР, ОК, ПК)
--

ОК 01- ОК-11, ЛР 05-ЛР 10, ЛР13, МР 01- МР 09, ПРБ 01- ПРБ 08

1 вариант

1. Классификация ЧС природного происхождения.
2. Вопрос по карточкам.
3. Виды инженерно-защитных сооружений.
4. В области ГО гражданин имеет право...

2 вариант

1. Классификация ЧС техногенного происхождения.
2. Вопрос по карточкам.
3. Оповещение населения о ЧС.
4. В области ГО гражданин обязан...

3 вариант

1. Классификация ЧС социального происхождения.
2. Вопрос по карточкам.
3. Эвакуация населения.
4. В области ГО гражданину предоставляются права...

Тема «Вооруженные силы РФ»

Коды образовательных результатов (ЛР, МР, ПР, ОК, ПК)
--

ОК 01- ОК-11, ЛР 05-ЛР 10, ЛР13, МР 01- МР 09, ПР6 01- ПР6 08

1 вариант

1. Виды ВС РФ.
2. Основные понятия о воинской обязанности.
3. Прохождение военной службы по призыву.
4. Боевые традиции ВС РФ.

2 вариант

1. Войска не входящие в виды ВС РФ.
2. Призыв на военную службу.
3. Прохождение военной службы по контракту.
4. Символы воинской чести.

3 вариант

1. Рода войск.
2. Права и обязанности военнослужащих.
3. Альтернативная гражданская служба.
4. Ритуалы Вооруженных сил РФ.

Тема «Автономное существование человека»

Коды образовательных результатов (ЛР, МР, ПР, ОК, ПК)
--

ОК 01- ОК-11, ЛР 05-ЛР 10, ЛР13, МР 01- МР 09, ПР6 01- ПР6 08

1 вариант

1. Добровольная автономия.
2. Определение сторон горизонта по признакам местных предметов.
3. Правила поведения при встрече с дикими животными.
4. Способы добычи воды.

2 вариант

1. Вынужденная автономия.
2. Определение сторон горизонта по звездам.
3. Первая медицинская помощь при укусе змей.
4. Способы добычи огня.

3 вариант

1. Бивачные работы.

2. Определение сторон горизонта по солнцу и часам.
3. Первая медицинская помощь при укусе насекомых.
4. Постройка временного убежища

Тема «Оказание первой медицинской помощи».

Коды образовательных результатов (ЛР, МР, ПР, ОК, ПК)
--

ОК 01- ОК-11, ЛР 05-ЛР 10, ЛР13, МР 01- МР 09, ПР6 01- ПР6 08

1 вариант

1. Оказание ПМП при тепловом ударе
2. Оказание ПМП при переломе предплечья
3. Способы иммобилизации
4. Кишечные инфекции

2 вариант

1. Оказание ПМП при солнечном ударе
2. Оказание ПМП при переломе ключицы
3. Искусственная вентиляция легких и непрямой массаж сердца
4. Инфекции дыхательных путей

3 вариант

1. Оказание ПМП при термическом ожоге
2. Оказание ПМП при переломе ноги
3. Способы остановки артериального кровотечения
4. Контактно-бытовые инфекции

Тесты

Тема: Автономное существование

Коды образовательных результатов (ЛР, МР, ПР, ОК, ПК)
--

ОК 01- ОК-11, ЛР 05-ЛР 10, ЛР13, МР 01- МР 09, ПР6 01- ПР6 08

I вариант

1. Автономное существование это ...

- а) изучение флоры фауны за пределами населенного пункта;
- б) существование человека «один на один» с природой;
- в) существование человека в природе при сложных погодных условиях;
- г) существование человека за пределами своей страны, т.е. за границей.

2. В целях безопасности во время грозы НЕ следует:

- а) находиться у высоких деревьев;
- б) находиться в воде;
- в) находиться в густом кустарнике;
- г) приближаться к высотным объектам.

3. При нарушении правил акклиматизации в горах человеку угрожает:

- а) обезвоживание;
- б) состояние паники;
- в) кислородное голодание;
- г) инфекционные заболевания.

4. Водоемы являются опасными:

- а) весной, при таянии льда;
- б) в любое время года;
- в) зимой, из-за очень низкой температуры воды;
- г) летом, по причине большого скопления людей.

5. Каким из перечисленных способов следует сушить одежду у костра?

- а) на «рогатке» над открытым огнем;

- б) на веревках или «рогатках» недалеко от открытого огня;
- в) разложив мокрую одежду на большие поленья костра;
- г) не снимая одежды встать поближе к огню.

6. Болезненное состояние, связанное с общим понижением температуры тела, под воздействием холода – это...

- а) отморожение; б) болевой шок;
- в) переохлаждение; г) обморок.

7. Повреждение тканей, вызванное воздействием на них высоких температур – это...

- а) ожог; б) тепловой удар;
- в) солнечный удар; г) обморок.

8. Какова безопасная дневная продолжительность нахождения перед монитором компьютера школьника подросткового возраста?

- а) 60 мин; б) 3 часа;
- в) 30 мин; г) 6 часов.

9. Выбери ошибочное утверждение по поводу сооружения жилища:

- а) сооружать жилище следует на открытой местности, а не в зарослях кустарника;
- б) палатку и костер следует располагать, учитывая направление ветра;
- в) не следует ставить палатку на низком берегу у самой воды;
- г) в бурю или грозу сооружайте жилище под большим деревом для защиты от осадков.

10. Загорая на пляже, ты заметил тонущего в озере товарища. На берегу у отдыхающих имеются:

- а) рюкзак с продуктами; г) сигнальная ракета;
- б) надувной матрас; д) лыжная палка;
- в) пустая канистра; е) рыбацкие сети.

Выбери те предметы и вещи, которые можно использовать для спасения утопающего.

11. Найдите в приведенном ниже списке признаки, по которым можно определить стороны горизонта:

- а) по направлению течения реки; д) по направлению ветра;
- б) по мху на дереве; е) по пологой стороне муравейника;
- в) по цвету листвы деревьев; ж) по таянию снега на склонах оврага;
- г) по годичным кольцам на пнях; з) по расположению камней на скалистых берегах.

12. Найдите в приведенном ниже списке косвенные признаки, указывающие, что растение (плоды) съедобно?

- а) небольшая высота растений; д) яркая окраска плодов;
- б) яркая окраска плодов; е) множество косточек у основания дерева;
- в) растение с неприятным запахом; ж) плоды поклеваны птицами;
- г) кора обглодана животными; з) плоды растения обнаружены в гнездах.

13. Какие признаки свидетельствуют о приближении ненастной погоды:

- а) вечерняя заря имеет ярко-красный цвет;
- б) ласточки летают высоко в небе;
- в) туман стелиться по земле;
- г) повышение температуры воздуха вечером и ночью.

14. Укажите признаки недоброкачественной рыбы:

- а) мутные глаза и неприятный запах;
 - б) слипшаяся чешуя;
 - в) затверделые плавники;
 - г) побелевшие жабры;
 - д) легко отделяющаяся чешуя.
- 1) все, кроме – в.

- 2) а, г, д.
- 3) все.

15. Восстановите порядок действий при оказании первой помощи пострадавшему от укуса змеи:

- а) обработать место укуса дезинфицирующим средством;
- б) доставить пострадавшего в медпункт;
- в) пострадавшему обеспечить покой и горизонтальное положение;
- г) попытаться выдавить из раны несколько капель крови, удаляя еще не всосавшийся яд;
- д) дать пострадавшему обильное питье;
- е) наложить стерильную повязку.

16. Определите правильную очередность действий при отморожении:

- а) согреть пораженную часть тела, растирая ладонями или мягкой тканью;
- б) дать пострадавшему горячее питье;
- в) на пораженный участок наложить стерильную повязку;
- г) дать пострадавшему обезболивающее средство;
- д) тепло укутать пострадавшего.

17. Запишите понятия, соответствующие следующим определениям:

- а) «Кратковременная остановка туристической группы для отдыха, обеда, оказания первой медицинской помощи».
- б) «Участок реки с относительно большим падением уровня воды и повышенной скоростью течения».
- в) «Чехол из мелкоячеистой сетки для защиты головы и шеи от укусов комаров и мошек».
- г) «Плавучая платформа из нескольких соединенных между собой бревен, бочек, надувных баллонов».
- д) «Заблаговременное оповещение населения о возникновении опасных природных явлений (штормы, ливни, лавины и др.)».

18. Восстановите предложения, вставив пропущенные слова:

- а) *«Поход в горы не следует начинать в ..., ..., при угрозе схода ... и в ... время суток».*
- б) *«Все виды транспорта загрязняют ... выхлопными газами, содержащими ... вещества».*

19. Этот инструмент существенно помог знаменитому Робинзону Крузо преодолевать тяжелые условия автономного существования. С помощью этого предмета обреченный мог добывать дрова, пищу, сооружать жилище и даже копать землю. Каждому туристу, отправляющемуся в поход

необходимо иметь данное орудие в своем снаряжении. **О каком инструменте идет речь?**

20. Отгадайте загадку: *«Молода – похожа на серп. Поживет – станет как лепешка».* **Опишите известные вам способы ориентирования.**

21. *«Не зная броду, не суйся в воду».*

Письменно объясни смысл пословицы, указывая, к каким ситуациям в жизнедеятельности человека она применима.

Коды образовательных результатов (ЛР, МР, ПР, ОК, ПК)
--

ОК 01- ОК-11, ЛР 05-ЛР 10, ЛР13, МР 01- МР 09, ПР6 01- ПР6 08

II вариант

1. Экстремальная ситуация – это:

- а) ситуация, которая помогает найти выход из трудного положения;
- б) ситуация, в которой человек побеждает страх и трусость;
- в) ситуация, которая содержит угрозу жизни, здоровью и имуществу человека;
- г) ситуация, когда человек не умеет предвидеть опасности.

2. В целях безопасности во время грозы НЕ следует:

- а) находиться у открытого огня (костра); б) находиться у железнодорожного полотна;
- в) находиться у водоемов; г) находиться в яме или овраге.

3. При нарушении правил акклиматизации в жарких континентах человеку угрожает:

- а) кислородное голодание; б) переохлаждения организма;
- в) обезвоживание организма; г) скука и отсутствие общения.

4. Преодолевать водоем по льду следует:

- а) на рассвете, когда лед наиболее крепкий; б) в светлое время суток и при хорошей видимости;
- в) морозной ночью, при ясной луне; г) учитывая надежность льда – в любое время.

5. Каким из перечисленных способов следует сушить обувь у костра?

- а) не снимая обуви держать ноги у огня;
- б) поставить мокрую обувь к огню;
- в) повесить обувь подошвой вверх на вбитые у костра колышки;
- г) насыпать в мокрую обувь теплой золы от прогоревшего костра.

6. Болезненное состояние, связанное с общим перегревом организма под воздействием тепловых факторов – это...

- а) солнечный ожог; б) утомление;
- в) тепловой удар; г) болевой шок.

7. Повреждение тканей организма в результате воздействия на них низких температур – это...

- а) лучевая болезнь; б) переохлаждение;
- в) отморожение; г) травматический шок.

8. Через какой период времени работы за компьютером школьники 1-6 классов должны делать перерывы в работе?

- а) через каждые 10 мин; б) через каждый час;
- в) через каждые 5 мин; г) через каждые 3 часа.

9. Выбери ошибочное утверждение по поводу сооружения жилища:

- а) все типы укрытий расставляются напротив костра с наветренной стороны;
- б) удобно и безопасно сооружать жилище под склоном горы или скалистого утеса;
- в) сооружать жилище следует неподалеку от источников пресной воды;
- г) нельзя разбивать место стоянки на дне сухих русел рек.

10. Загорая на пляже, ты заметил тонущего в озере товарища. На берегу у отдыхающих имеются:

- а) рюкзак с продуктами; г) зажигалка;
- б) пустая канистра; д) веревка;
- в) рыбацкие сети; е) доска.

Выбери те предметы и вещи, которые можно использовать для спасения утопающего.

11. Найдите в приведенном ниже списке признаки, по которым можно определить стороны горизонта:

- а) по наклону дерева; д) по годичным кольцам на пнях;
- б) по таянию снега на склонах оврага; е) по направлению течения реки;
- в) по пологой стороне муравейника; ж) по направлению звериной тропы;
- г) по лишайникам на стволах деревьев; з) по направлению ветра.

12. Найдите в приведенном ниже списке косвенные признаки указывающие, что растение (плоды) несъедобно? Ответ запишите буквами в алфавитном порядке.

- а) шипы (волоски) на корнях и стеблях; д) небольшая высота растений;
- б) множество косточек у основания дерева; е) растение на изломе выделяет млечный сок;
- в) растение с неприятным запахом; ж) засохшее растение;

г) птичий помет на ветках; з) плоды растения обнаружены в гнездах.

13. Какие признаки свидетельствуют о хорошей ясной погоде:

- а) ласточки летают низко к земле;
- б) обильная утренняя роса;
- в) бледно-розовый закат;
- г) вечером становится теплее, чем днем.

14. Какие признаки говорят, что консервы, возможно, испорчены?

- а) вздутие крышки, восстанавливающееся после нажатия
 - б) бульканье
 - в) окончен срок годности
 - г) ржавчина на банке
 - д) не герметичность упаковки
- 1) а, в, д.
2) все, кроме – г.
3) все.

15. Восстанови порядок действий при оказании первой помощи пострадавшему от укуса клеща:

- а) место укуса обработать дезинфицирующим средством;
- б) доставить пострадавшего в медпункт;
- в) прокаленным пинцетом раскачивая вынуть клеща из раны;
- г) смазать клеща на месте укуса маслом или вазелином;
- д) тщательно вымыть руки после удаления клеща;
- е) залить кипятком насекомое.

16. Определите правильную очередность действий при ожогах:

- а) дать обильное питье пострадавшему;
- б) снять одежду и обувь с пораженного участка;
- в) наложить сухую стерильную повязку на обожженный участок;
- г) охладить место ожога водой (льдом, снегом);
- д) обеспечить покой пострадавшему.

17. Запишите понятия, соответствующие следующим определениям:

- а) «Место размещения туристической группы для ночлега и отдыха».
- б) «Мелкое место реки, озера или пруда, по которому при необходимости можно перейти с одного берега на другой».
- в) «Матерчатые чехлы, надеваемые на лыжные ботинки для защиты их от снега, влаги и холода».
- г) «Навес из материи или пленки для защиты туристов, их снаряжения от осадков или солнца на остановках во время отдыха».
- д) «Инфекционное заболевание с поражением центральной нервной системы. Возбудитель – вирус, переносчиком которого являются клещи».

18. Восстановите предложения, вставив пропущенные слова:

- а) «Для переправы через реки нужно выбирать участки со, где глубина не превышает»
- б) «Во время стоянки все суда должны быть ...».

19. Этот незатейливый предмет существенно помог знаменитому Робинзону Крузо преодолевать тяжелые условия автономного существования. С помощью этого орудия обреченный мог добывать пищу, защищаться от нападений животных, использовать в качестве сигнального средства и даже разжечь огонь, но только лишь первое время одинокого пребывания на острове, так как этот инструмент требовал дополнительного ухода и содержания. Пользоваться этим инструментом может только тот, кто имеет определенные умения и навыки. **О каком предмете идет речь?**

20. Отгадайте загадку: «Доброе, хорошее на людей глядит, а людям на себя глядеть не велит». **Опишите известные вам способы ориентирования.**

21. «Водой пожар тушат, а умом предотвращают»

Письменно объясни смысл пословицы, указывая, к каким ситуациям в жизнедеятельности человека она применима.

Тема: Вооруженные силы

Коды образовательных результатов (ЛР, МР, ПР, ОК, ПК)

ОК 01- ОК-11, ЛР 05-ЛР 10, ЛР13, МР 01- МР 09, ПРб 01- ПРб 08

1. Дополните предложение.

Боевые традиции-это...

- а. система межличностных отношений в воинских коллективах;
- б. народные обычаи, перенесённые в сферу военных отношений;
- в. исторически сложившиеся в армии и на флоте и передающиеся из поколения в поколение правила, обычаи и нормы поведения военнослужащих, связанные с выполнением боевых задач и населением воинской службы;
- г. исторически сложившиеся в армии и на флоте и передающиеся из поколения в поколение уставные и неуставные взаимоотношения.

2. Что характерно для любого воинского коллектива?

- а. автономия, означающая определённую самостоятельность и проявляющаяся в выполнении функций, свойственных только этому коллективу;
- б. способность сохранять структуру и функции;
- в. минимальная численность и состав, позволяющие выполнять возложенные на коллектив функции;
- г. оптимальная численность и состав, позволяющие полностью выполнять возложенные на коллектив функции с минимальными затратами труда и средств;
- д. способность быстро изменять организационную структуру.

3. Дополни предложение.

Ордена-это...

- а. почётные ведомственные награды за успехи в различной деятельности;
- б. наградные государственные знаки за успехи на производстве;
- в. почётные государственные награды за воинские и другие отличия и заслуги.
- г. почётные награды министра обороны РФ за безупречное служение Родине

4. Какие государственные награды России и бывшего СССР сохранены в системе госнаград Российской Федерации?

- а. орден Святого Георгия и знак отличия Георгиевский крест;
- б. орден «За заслуги перед Отечеством»;
- в. военные ордена Суворова, Ушакова, Кутузова, Александра Невского, Нахимова;
- г. орден и медаль « За заслуги перед отечеством».

5. На какие виды условно можно подразделить воинские ритуалы?

- а. парадной деятельности;
- б. боевой деятельности;
- в. учебно-боевой деятельности;
- г. повседневной деятельности;
- д. гарнизонной и караульной служб;
- е. боевой учёбы.

6. Дополни предложение.

Воинская обязанность-это...

- а. особый вид государственной службы, исполняемой гражданами в Вооружённых силах и других войсках;
- б. установленный государством воинский долг по военной защите своей страны;
- в. установленный государством почётный долг граждан с оружием в руках защищать своё Отечество, нести службу в рядах, Вооружённых сил, проходить вневоинскую подготовку и выполнять другие связанные с обороной страны обязанности.

7. Что предусматривает воинская обязанность граждан в период мобилизации, военного положения и в военное время?

- а. отсрочку от военной службы;
- б. призыв на военную службу;

- в. прохождение военной службы;
- г. военное обучение;
- д. призыв на военные сборы и их прохождение

8.Какие санкции принимаются в отношении гражданина, на являющегося по вызову военного комиссариата в указанный срок без уважительной причины?

- а. моральная и материальная ответственность;
- б. дисциплинарная ответственность в соответствии с законодательством РФ;
- в. административная ответственность в соответствии с законодательством РФ;
- г. уголовная ответственность в соответствии с Уголовным кодексом РФ.

9.Что предусматривает обязательная подготовка к военной службе?

- а. подготовку по основам военной службы в общеобразовательных учреждениях и учебных пунктах органов местного самоуправления,
- б. участие в военно-патриотической работе и подготовку в военно-патриотических объединениях;
- в. членство в какой либо организации, имеющей военную направленность;
- г. овладение одной или несколькими военно-учётными специальностями;
- д. прохождение медицинского освидетельствования.

10.Какая может быть вынесена оценка по результатам профессионального психологического отбора о пригодности гражданина к исполнению обязанностей в сфере военной деятельности?

- а. рекомендуется вне очереди — высшая категория профессиональной пригодности;
- б. рекомендуется в первую очередь – первая категория профессиональной пригодности;
- в. рекомендуется – вторая категория профессиональной пригодности;
- г. рекомендуется условно – третья категория профессиональной пригодности;
- д. не рекомендуется – четвёртая категория профессиональной пригодности.

11.Что рекомендуется делать гражданам в рамках добровольной подготовки к военной службе?

- а. ежедневно выполнять комплекс упражнений утренней гимнастики⁴
 - б. заниматься военно-прикладными видами спорта;
 - в. обучаться по программам подготовки офицеров запаса на военных кафедрах в ВУЗах.
 - г. обучаться в соответствии с дополнительными образовательными программами.
2. **В качестве знака, обозначающего желание воюющей стороны эвакуировать раненных и потерпевших кораблекрушение, а также гражданских лиц из зоны боевых действий используются:**
- а) белый квадрат с красной полосой;
 - б) синий равносторонний треугольник на оранжевом фоне;
 - в) белый флаг;
 - д) красный крест или красный полумесяц на белом фоне.
3. **В соответствии с Федеральным законом «О статусе военнослужащих» определены следующие права и свободы военнослужащих:**
- а) защита свободы, чести и достоинства;
 - б) право на труд, право на отдых;
 - в) право на участие в управлении делами общества и государства;
 - г) свобода слова, право на участие в митингах, собраниях и т.д.;
 - д) право на постоянное ношение оружия;
 - е) свобода выбора места несения службы.
4. **Особо почетный знак, отличающий особенности боевого предназначения, истории и заслуг части, а также указывающий на ее принадлежность к Вооруженным Силам РФ – это:**
- а) Боевое знамя воинской части;
 - б) специальная грамота командования о присвоении воинскому подразделению гвардейского звания;
 - в) государственная награда воинскому подразделению за боевые заслуги.
5. **Из приведенного перечня выберите государственные награды РФ:**
- а) звание Героя Российской Федерации, ордена, медали, знаки отличия РФ, почетные звания РФ;
 - б) звание Героя Российской Федерации, ордена, медали, знаки отличия РФ, наградные знаки Министерства обороны РФ;
 - в) звание Героя Российской Федерации, ордена, медали, ведомственные знаки отличия РФ, почетные звания РФ.

1. **Воинские ритуалы — это:**
 - а) торжественные мероприятия, совершаемые в повседневных условиях, во время праздничных торжеств и в других случаях;
 - б) торжественные мероприятия, совершаемые в воинских подразделениях в праздничные дни;
 - в) определенные воинскими уставами церемонии, совершаемые военнослужащими при выносе Боевого Знамени воинской части.
7. **Закрепление за военнослужащими вооружения и военной техники осуществляется после:**
 - а) приведения их к военной присяге;
 - б) месячного изучения находящихся на оснащении воинского подразделения вооружения и военной техники;
 - в) принятия от вновь прибывших военнослужащих зачетов по званию вооружения и военной техники.
8. **Военно-Воздушные Силы — это:**
 - а) вид вооруженных сил, предназначенный для нанесения ударов по авиационным, сухопутным и морским группировкам противника, его административно-политическим, промышленно-экономическим центрам в целях дезорганизации государственного и военного управления, нарушения работы тыла и транспорта, а также ведения воздушной разведки и воздушных перевозок;
 - б) вид войск, предназначенный для проведения боевых действий в воздухе, подавления живой силы и техники противника, переброски в заданные районы воздушно-десантных войск, поддержки в военных операциях частей и соединений Военно-Морского Флота и Сухопутных войск;
 - в) род войск, обеспечивающий выполнение боевых задач в воздухе при ведении военных действий как на своей территории, так и на территории противника.
9. **Обороноспособность государства — это:**
 - а) степень подготовленности Вооруженных Сил к защите от агрессии;
 - б) степень его подготовленности к защите от агрессии;
 - в) степень подготовленности органов управления государства противостоять угрозам агрессии со стороны противника.
1. **Какие из приведенных ниже войск не входят в состав Вооруженных Сил Российской Федерации:**
 - а) инженерные войска, войска связи, войска радиационной, химической и биологической защиты;
 - б) пограничные войска, войска гражданской обороны, железнодорожные войска, войска Федерального агентства правительственной связи и информации;
 - в) специальные, автомобильные, дорожные, железнодорожные, трубопроводные, радиотехнические и топогеодезические войска.
1. **Внутренние, нравственные качества, достоинство воина, характеризующие его поведение, отношение к коллективу, к выполнению воинского долга, — это:**
 - а) героизм;
 - б) воинская доблесть;
 - в) воинская честь.
2. **Почетные государственные награды за воинские и другие отличия и заслуги — это:**
 - а) ордена и медали;
 - б) ценные подарки;
 - в) ведомственные знаки.
3. **Принятие военной присяги, вручение боевого Знамени, вручение государственных наград относится к воинским ритуалам:**
 - а) повседневной деятельности;
 - б) боевой деятельности;
 - в) учебно-боевой деятельности
4. **К каким видам Вооруженных Сил Российской Федерации относятся:**
 - а) Ракетные войска стратегического назначения, Сухопутные войска, Военно-Воздушные Силы, Военно-Морской Флот;
 - б) Сухопутные войска, воздушно-десантные войска, танковые войска, мотострелковые войска;
 - в) Ракетные войска стратегического назначения, артиллерийские войска, войска противовоздушной обороны, мотострелковые войска.

5. **Воздушно-десантные войска — это:**

- а) вид вооруженных сил, предназначенный для боевых действий в тылу противника;
- б) род войска, предназначенный для боевых действий в тылу противника;
- в) вид войск, обеспечивающий выполнение боевых задач на территории, занятой противником, с применением специальной военной техники.

26. Что характерно для любого воинского коллектива?

- А) автономия, означающая определённую самостоятельность и проявляющаяся в выполнении функций, свойственных только этому коллективу;
- б) способность сохранять структуру и функции;
- в) минимальная численность и состав, позволяющие выполнять возложенные на коллектив функции;
- г) оптимальная численность и состав, позволяющие полностью выполнять возложенные на коллектив функции с минимальными затратами труда и средств;
- д) способность быстро изменять организационную структуру.

7. **Какие государственные награды России и бывшего СССР сохранены в системе государственных наград Российской Федерации?**

- а) орден Святого Георгия и знак отличия Георгиевский крест;
- б) орден «За заслуги перед Отечеством»;
- в) военные ордена Суворова, Ушакова, Кутузова, Александра Невского, Нахимова;
- г) орден и медаль «За заслуги перед отечеством».

8. **На какие виды условно можно подразделить воинские ритуалы?**

- а. парадной деятельности;
- б. боевой деятельности;
- в. учебно-боевой деятельности;
- г. повседневной деятельности;
- д. гарнизонной и караульной служб;
- е. боевой учёбы.

Дополните предложение.

9. **Ордена-это...**

- а) почётные ведомственные награды за успехи в различной деятельности;
- б) наградные государственные знаки за успехи на производстве;
- в) почётные государственные награды за воинские и другие отличия и заслуги.
- Г) почётные награды министра обороны РФ за безупречное служение Родине.

1. **Боевые традиции-это...**

- а) система межличностных отношений в воинских коллективах;
- б) народные обычаи, перенесённые в сферу военных отношений;
- в) исторически сложившиеся в армии и на флоте и передающиеся из поколения в поколение правила, обычаи и нормы поведения военнослужащих, связанные с выполнением боевых задач и населением воинской службы;
- г) исторически сложившиеся в армии и на флоте и передающиеся из поколения в поколение уставные и неуставные взаимоотношения.

Тема: Чрезвычайные ситуации

Коды образовательных результатов (ЛР, МР, ПР, ОК, ПК)

ОК 01- ОК-11, ЛР 05-ЛР 10, ЛР13, МР 01- МР 09, ПР6 01- ПР6 08

1. Дополните предложение.

Катастрофа — это...

- а.** аварийная ситуация на транспорте и производстве;
- б.** техногенное происшествие, создающее на объекте, определенной территории или акватории угрозу для жизни и здоровья людей, не при водящее к разрушению зданий и сооружений, оборудования и транспортных средств;
- в.** опасное техногенное происшествие, создающее на объекте, определенной территории или акватории угрозу для жизни и здоровья людей, приводящее к нарушению производственного или транспортного процесса, а также к нанесению ущерба окружающей среде;

2. К *характерным особенностям взрыва относятся:*

- а.** малая скорость химического превращения с образованием минимального количества газообразных продуктов;
- б.** большая скорость химического превращения с образованием большого количества газообразных продуктов;
- в.** сильный звуковой эффект (грохот, громкий звук, шум);
- г.** мощное дробящее действие.

3. *Какие условия необходимы для протекания процесса горения?*

- а.** отсутствие окислителя;
- б.** наличие горючего вещества;
- в.** наличие окислителя;
- г.** наличие источника воспламенения;
- д.** наличие воздушного потока.

4. *По каким причинам чаще всего возникают пожары в жилых и общественных зданиях?*

- а.** в связи с жаркой и сухой погодой;
- б.** неисправность электросети и электроприборов, а также утечка газа;
- в.** неосторожное обращение и шалости детей с огнем;
- г.** использование неисправных или самодельных отопительных приборов, а также беспечность и небрежность в обращении с огнем.

5. *Что необходимо предпринять человеку, если он оказался в завале и у него нет возможности выбраться?*

- а.** снять верхнюю одежду, чтобы занимать меньше места;
- б.** посмотреть, нет ли где просветов, лазов, проемов;
- в.** укрепить завал (установив подпорки);
- г.** постараться найти и надеть теплые вещи.

6. *Какие вам известны основные факторы пожара?*

- а.** высокая концентрация кислорода;
- б.** воздействие огня (горение), а также высокая температура и теплоизлучение;
- в.** газовая среда;
- г.** задымление и загазованность помещений и территорий токсичными продуктами горения.

7. *Какие условия создают потенциальную опасность возникновения чрезвычайных ситуаций техногенного характера?*

- а.** наличие неподалеку от места жительства или работы крупных пресных водоемов;
- б.** наличие в воздухе, реках и водоемах района, прилегающего к месту проживания, работы, учебы, вредных веществ в количествах, превышающих предельно допустимые концентрации;
- в.** наличие неподалеку от места жительства или работы, пожаро- и взрывоопасных объектов, грузовых железнодорожных станций, грузовых портов, аэродромов, газо-, нефте- и продуктопроводов, гидротехнических сооружений, захоронений химических и радиоактивных отходов и свалок;

8. Дать определение ЧС – это

- а.** неблагоприятная обстановка на определенной территории, сложившаяся в результате аварии, катастрофы или иного бедствия, которые могут повлечь или повлекли за собой человеческие

жертвы, ущерб здоровью людей, окружающей среде, значительные материальные потери и нарушения жизнедеятельности людей;

б. техногенное происшествие, создающее на объекте, определенной территории или акватории угрозу для жизни и здоровья людей, не приводящее к разрушению зданий и сооружений, оборудования и транспортных средств;

в. опасное техногенное происшествие, создающее на объекте определенной территории или акватории угрозу для жизни и здоровья людей, приводящее к разрушению зданий, сооружений, оборудования и транспортных средств, нарушению производственного или транспортного процесса, а также к нанесению ущерба окружающей среде;

9. Пожар – это

а. реакция горения, при которой скорость выделения тепла превышает скорость ее рассеивания;

б. неконтролируемый процесс горения, сопровождающийся уничтожением материальных ценностей и создающий опасность для жизни и здоровья людей;

в. это физико-механический процесс превращения горючих веществ и материалов в продукты сгорания, сопровождающийся интенсивным выделением тепла, дыма и световым излучением;

10. Виды аварий и катастроф

а. транспортные аварии и катастрофы;

б. землетрясение

в. аварии с выбросом химически опасных веществ; сооружений;

г. внезапное обрушение зданий,

д. аварии на очистных сооружениях;

е. пожары, взрывы, угроза взрывов;

ж. ураган.

11. Окислители – это

а. кислород

б. химические элементы (фтор, бром, хлор)

в. химические элементы (азот, железо, углерод)

12. Отдельный пожар – это

а. пожары в отдельном здании или сооружении;

б. особая форма распространения устойчивого пожара, охватившего более 90 % зданий.

в. совокупность отдельных пожаров, охвативших менее 25% зданий на данном участке застройки;

13. Назовите способы прекращения горения

а. герметизация

б. охлаждение

в. разбавление

г. изоляция

д. химическим торможением реакции

14. Разбейте перечисленные строительные материалы по группам их возгорания:

1 горючие,

2 трудногорючие,

3 негорючие)

а- древесно-волоконные плиты; **б-** битум; **в-** мрамор; **г-** пластмасса; **д-** металл; **е-** древесина; **з-** кирпич; **ж-** древесно-стружечные плиты; **к-** бетон; **л-** целлюлоза; **м-** рубероид; **н-** гипс.

15. При загорании и пожаре не следует:

а. поддаваться панике;

б. накрывать горящий телевизор плотной тканью;

в. рисковать своей жизнью, спасая имущество;

г. пытаться выйти через сильно задымленную лестничную клетку;

д. спускаться по веревкам, простыням, водосточным трубам с этажей выше третьего;

е. открывать окна и двери;

2 вариант

1. *Дополните предложение.* Авария — это...

а. экстремальное событие на транспорте или производстве;

б. техногенное происшествие, не создающее на объекте, определенной территории или акватории угрозу для жизни и здоровья людей, но при водящее к разрушению зданий, сооружений, оборудования и транспортных средств;

в. опасное техногенное происшествие, создающее на объекте определенной территории или акватории угрозу для жизни и здоровья людей, приводящее к разрушению зданий, сооружений,

12. Массовый пожар – это

- а.** совокупность отдельных пожаров, охвативших менее 25% зданий на данном участке застройки;
- б.** совокупность отдельных пожаров, охвативших более 25% зданий на данном участке застройки;
- в.** особая форма распространения устойчивого пожара, охватившего более 90 % зданий.

13. При пожаре нельзя:

- а.** заниматься тушением огня водой;
- б.** тушить водой электроприборы, находящиеся под напряжением;
- в.** пользоваться лифтом;
- г.** прятаться в шкафах, кладовых, забиваться в углы.