


**Автономная некоммерческая организация профессионального образования
«Пятигорский техникум экономики и инновационных технологий»
(АНО ПО «ПТЭИТ»)**

СОГЛАСОВАНО

Директор салона-красоты
ООО «Фиалка» Князькова Е.В.
16 августа 2023 г.



УТВЕРЖДАЮ

Директор АНО ПО «ПТЭИТ»
 В.М. Вазагов
«16» августа 2023 г.



**РАБОЧАЯ ПРОГРАММА УЧЕБНОЙ ПРАКТИКИ
ПМ.02 ВЫПОЛНЕНИЕ РАБОТ ПО ПРОФЕССИИ
16437 ПАРИКМАХЕР**

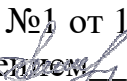
**для студентов специальности
43.02.17 Технологии индустрии красоты**


г. Пятигорск, 2023

Рабочая программа учебной практики профессионального модуля разработана на основе Федерального государственного образовательного стандарта (ФГОС) по специальности среднего профессионального образования (СПО) **43.02.17 Технологии индустрии красоты**

Организация – разработчик: Автономная некоммерческая организация профессионального образования «Пятигорский техникум экономики и инновационных технологий» (АНО ПО «ПТЭИТ»)

Разработчик: Шамара Е.В. –преподаватель АНО ПО «ПТЭИТ»

РАССМОТРЕНА
отделением общеобразовательных и
социально-экономических дисциплин
Протокол №1 от 16.08.2023г.
Зав.отделением  Кирсанова Н.В.

СОГЛАСОВАНА
на заседании УМС
пр. № 1 от 16.08.2023
 Кодякова О.А.

Рецензенты:

Емельянова Б.А., преподаватель АНО ПО «ПТЭИТ»

Шахбазова А.А. – директор студии 3 carat г. Пятигорск

СОДЕРЖАНИЕ

1. ПАСПОРТ РАБОЧЕЙ ПРОГРАММЫ УЧЕБНОЙ ПРАКТИКИ	4
2. РЕЗУЛЬТАТЫ ОСВОЕНИЯ РАБОЧЕЙ ПРОГРАММЫ	6
УЧЕБНОЙ ПРАКТИКИ	6
3. СОДЕРЖАНИЕ УЧЕБНОЙ ПРАКТИКИ.....	8
4. УСЛОВИЯ РЕАЛИЗАЦИИ РАБОЧЕЙ ПРОГРАММЫ УЧЕБНОЙ.....	12
ПРАКТИКИ	12
5. КОНТРОЛЬ И ОЦЕНКА РЕЗУЛЬТАТОВ ОСВОЕНИЯ УЧЕБНОЙ.....	15
ПРАКТИКИ	15
ПРИЛОЖЕНИЕ.....	20

1. ПАСПОРТ РАБОЧЕЙ ПРОГРАММЫ УЧЕБНОЙ ПРАКТИКИ

1.1. Область применения программы

Рабочая программа учебной практики профессионального модуля ПМ.02 Выполнение работ по профессии рабочего 16437 Парикмахер является частью программы подготовки специалистов среднего звена (ППССЗ) в соответствии с ФГОС СПО по специальности 43.02.17 Технологии индустрии красоты в части освоения основного вида деятельности - Выполнение работ по профессии Парикмахер и соответствующих профессиональных компетенций (ПК):

1. Подбор профессиональных средств для мытья головы с учетом состояния поверхности кожи и волос клиента.
2. Выполнение мытья и массажа головы различными способами.
3. Выполнение классических мужских, женских и детских стрижек на волосах разной длины.
4. Выполнение укладок волос различными инструментами и способами.
5. Выполнение окрашивания волос на основе базовых технологий.
6. Выполнение химической (перманентной) завивки волос классическим методом.

1.2. Цели и задачи учебной практики

Цель учебной практики - формирование у обучающихся первоначальных практических профессиональных умений в рамках ППССЗ по основным видам деятельности, обучение трудовым приемам, операциям и способам выполнения трудовых процессов.

Задачи учебной практики - совершенствовать умения и способствовать приобретению практического опыта, в соответствии с указанным видом деятельности, основными и профессиональными компетенциями.

С целью овладения указанным видом профессиональной деятельности и соответствующими профессиональными компетенциями обучающийся, в

ходе освоения профессионального модуля, должен

иметь практический опыт:

- выполнения подготовительных и заключительных работ по обслуживанию клиентов;
- соблюдения правил санитарии и гигиены, требования безопасности;
- визуального осмотра, оценки состояния поверхности кожи и волос клиента, определение типа и структуры волос;
- заполнения диагностических карт при выполнении парикмахерских услуг;
- определения и подбора по согласованию с клиентом способа выполнения услуг по уходу за волосами;

- подбора профессиональных средств для мытья головы с учетом состояния поверхности кожи и волос клиента;
 - выполнения мытья и массажа головы различными способами;
 - выполнения классических мужских, женских и детских стрижек на волосах разной длины;
 - выполнения укладок волос различными инструментами и способами;
 - выполнения окрашивания волос на основе базовых технологий;
 - выполнения химической (перманентной) завивки волос классическим методом;
 - консультирования по подбору профессиональных средств для ухода за волосами и по выполнению укладки волос в домашних условиях;
- уметь:**

- выполнять все технологические процессы в целом и поэтапно;
- рационально организовывать рабочее место;
- организовывать подготовительные и заключительные работы по обслуживанию клиентов;
- выполнять текущую уборку рабочего места;
- соблюдать правила санитарии и гигиены, требования безопасности, проводить дезинфекцию и стерилизацию инструментов и расходных материалов;
- проводить диагностику состояния кожи головы и волос, выявлять потребности клиента;
- применять нормативную и справочную литературу;
- заполнять диагностическую карточку клиента;
- предлагать спектр имеющихся услуг клиентам;
- объяснять клиентам целесообразность рекомендуемого комплекса услуг, прогнозируя результат;
- применять материалы: шампуни, маски, средства профилактического ухода с учетом норм расходов;
- выполнять все технологические процессы в целом и поэтапно: мытье и массаж головы, профилактический уход за волосами и кожей головы;
- выполнять классические женские, мужские, детские стрижки на волосах разной длины;
- выполнять укладки феном, укладки горячим и холодным способом, при помощи бигуди и зажимов;
- выполнять окрашивание волос на основе базовых технологий;
- выполнять химическую (перманентную) завивку волос классическим методом;
- профессионально и доступно давать рекомендации по домашнему профилактическому уходу за волосами и по выполнению укладки волос в домашних условиях.

1.3. Количество часов на освоение программы учебной практики ПМ.02 Выполнение работ по профессии рабочего 16437 Парикмахер
Всего – 144 часа (4 недели).

Итоговая аттестация в форме дифференцированного зачета.

2. РЕЗУЛЬТАТЫ ОСВОЕНИЯ РАБОЧЕЙ ПРОГРАММЫ УЧЕБНОЙ ПРАКТИКИ

Результатом освоения рабочей программы учебной практики является - сформированность у обучающихся профессиональных умений первоначального практического опыта в рамках ПМ.02 Выполнение работ по профессии рабочего 16437 Парикмахер в соответствии с указанным видом профессиональной деятельности, основными и профессиональными компетенциями.

1.1.1. Перечень общих компетенций

Код	Наименование общих компетенций
ОК 01	Выбирать способы решения задач профессиональной деятельности применительно к различным контекстам
ОК 02	Использовать современные средства поиска, анализа и интерпретации информации, и информационные технологии для выполнения задач профессиональной деятельности
ОК 03	Планировать и реализовывать собственное профессиональное и личностное развитие, предпринимательскую деятельность в профессиональной сфере, использовать знания по правовой и финансовой грамотности в различных жизненных ситуациях
ОК 04	Эффективно взаимодействовать и работать в коллективе и команде
ОК 05	Осуществлять устную и письменную коммуникацию на государственном языке Российской Федерации с учетом особенностей социального и культурного контекста
ОК 06	Проявлять гражданско-патриотическую позицию, демонстрировать осознанное поведение на основе традиционных российских духовно-нравственных ценностей, в том числе с учетом гармонизации межнациональных и межрелигиозных отношений, применять стандарты антикоррупционного поведения
ОК 07	Содействовать сохранению окружающей среды, ресурсосбережению, применять знания об изменении климата, принципы бережливого производства, эффективно действовать в чрезвычайных ситуациях
ОК 08	Использовать средства физической культуры для сохранения и укрепления здоровья в процессе профессиональной деятельности и поддержания необходимого уровня физической подготовленности
ОК 09	Пользоваться профессиональной документацией на государственном и иностранном языках

1.1.2. Перечень профессиональных компетенций

Код	Наименование видов деятельности и профессиональных компетенций
ПК 1.1	Разрабатывать и выполнять классические и современные, коммерческие

	женские, мужские (в том числе оформление усов и бороды), детские стрижки волос различными инструментами и техниками
ПК 1.2	Выполнять химическое воздействие (включая завивку и выпрямление волос) с использованием современных технологий
ПК 1.3	Выполнять простые и сложные виды окрашивания волос с учётом запроса клиента
ПК 1.4	Разрабатывать и выполнять классические и современные, коммерческие укладки на волосах различной длины различными инструментами и техниками
ПК 1.5	Моделировать причёски различного назначения с применением украшений и постижерных изделий с учетом тенденций моды
ПК 1.6	Выполнять эскизы и схемы для разработки инструкционно-технологических карт

1. СТРУКТУРА И СОДЕРЖАНИЕ ПРОФЕССИОНАЛЬНОГО МОДУЛЯ

1.1. Структура учебной практики

Коды профессиональных и общих компетенций	Наименования разделов профессионального модуля	Объем профессионального модуля, ак. час.							
		Обучение по МДК				Практики		Самостоятельная работа	
		Всего	В том числе			Учебная	Производственная		
			Промежут. аттест. И консультации	Лаборат. и практ. занятий	Курсовых работ (проектов)				
<i>1</i>	<i>2</i>	<i>5</i>	<i>6</i>	<i>7</i>	<i>8</i>	<i>9</i>	<i>10</i>		<i>11</i>
ПК 1.1-1.6 ОК 01-9	Учебная практика УП.02 Выполнение типовых парикмахерских услуг	144					144		
	<i>Всего:</i>	<i>144</i>	<i>-</i>	<i>0</i>	<i>0</i>	<i>144</i>	<i>0</i>	<i>-</i>	

2.2. Тематический план и содержание учебной практики

Наименование разделов и тем	Виды выполняемых работ		Объем часов
1	2		3
Раздел 1. Стрижки и укладки волос			90
Тема 1.1. Вводное занятие. БТ и ПБ в учебных мастерских	Виды выполняемых работ		6
	1	Ознакомиться с задачами обучения. Рассказать о выбранной профессии. Провести ознакомление с учебной мастерской. Ознакомить с правилами безопасности труда и пожарно-электробезопасностью в учебных мастерских.	
Тема 1.2. Подготовительные и заключительные работы.	Виды выполняемых работ		6
	1	Знать в какой последовательности выполняются подготовительные работы, уметь выполнять подготовку инструментов и аппаратуры, соблюдать правила личной гигиены. Уметь выполнять заключительные работы.	
Тема 1.3. Приемы работ различными парикмахерскими инструментами.	Виды выполняемых работ		6
	1	Знать основные приемы работы парикмахерскими инструментами	
Тема 1.4. Мытьё головы	Виды выполняемых работ		6
	1	Знать цели мытья головы: гигиеническая, подготовительная, деформационная. Основные способы мытья головы: с наклоном вперед и с наклоном назад. Операции и виды работ при мытье головы; их последовательность. Правила применения моющих средств с учетом их назначения.	
Тема 1.4. Массаж головы.	Виды выполняемых работ		6
	1	Назначение массажа головы. Методы выполнения	
Тема 1.5 Укладка волос на бигуди	Виды выполняемых работ		6
	1	Способы накручивания волос на бигуди; основные схемы накрутки. Требования к прядям волос для накручивания. Порядок и приемы накручивания волос с учетом вида бигуди.	
Тема 1.6 Горячая укладка волос	Виды выполняемых работ		6
	1	Требование к щипцам. Приемы владения щипцами. Способы завивки волос в локоны и завивки волос волнами, порядок и технологические приемы завивки.	
Тема 1.7 Воздушная укладка волос	Виды выполняемых работ		6
	1	Основные этапы обработки волос. Значение и правила применения специальных средств укладки. Приемы укладки волос различных участков головы феном способами :бомбаж и брашинг.	
Тема 1.8	Виды выполняемых работ		6

Холодная укладка волос	1	Требования к волосам под укладку. Общие приемы холодной укладки. Правила применения составов. Технология вариантов укладки волос холодным способом: укладка в прическу без пробора, с прямым, косым пробором.	
Тема 1.9 Комбинированная укладка	Виды выполняемых работ.		6
	1	Сочетание различных способом укладки волос, соблюдение технологических этапов выполнения.	
Тема 1. 10. Бритье головы и лица	Виды выполняемых работ.		
	1	Назначение бритья; гигиенические требования , техника владения инструментом для бритья. Направление роста волос на лице и голове. Этапы технологического процесса бритья. Меры предосторожности при выполнении работы.	
Тема1. 11-1.12 Мужские стрижки	Виды выполняемых работ		12
	1	. Виды стрижки. Подготовительные и заключительные работы при выполнении стрижки. Операции стрижки: сведение «на нет», тушовка, стрижка на пальцах, филировка, окантовка, градуировка; их сущность, назначение и приемы выполнения. Особенности контрастной и неконтрастной стрижки. Фасоны классических и салонных мужских стрижек. Особенности выполнения стрижки с учетом формы головы клиента.	
Тема 1.13-1.14 Женские стрижки	Виды выполняемых работ		12
	1	Виды стрижки. Подготовительные и заключительные работы при выполнении стрижки. Операции стрижки: сведение «на нет», тушовка, стрижка на пальцах, филировка, окантовка, градуировка; их сущность, назначение и приемы выполнения. Особенности контрастной и неконтрастной стрижки. Фасоны классических и салонных женских стрижек. Особенности выполнения стрижки с учетом формы головы клиента.	
Тема 1.15 Детские стрижки	Виды выполняемых работ		6
	1	Виды стрижки. Подготовительные и заключительные работы при выполнении стрижки. Операции стрижки: сведение «на нет», тушовка, стрижка на пальцах, филировка, окантовка, градуировка; их сущность, назначение и приемы выполнения. Особенности контрастной и неконтрастной стрижки. Детские стрижки для разных возрастов, базовые и современные модели, технологические приемы стрижек.	
Раздел 2. Химическая завивка			24
Тема 2.1 Подготовительные и заключительные работы.	Виды выполняемых работ		6
	1	Знать в какой последовательности выполняются подготовительные работы, уметь выполнять подготовку инструментов и аппаратуры, соблюдать правила личной гигиены. Уметь выполнять заключительные работы.	
Тема 2.2 Выполнение химической завивки на коротких волосах	Виды выполняемых работ		6
	1	Ознакомление с инструментами и препаратами, используемыми в парикмахерской. Выполнение химической завивки различными способами на коротких волосах	
Тема 2.3	Виды выполняемых работ		6

Выполнение химической завивки на длинных волосах	1	Ознакомление с инструментами и препаратами, используемыми в парикмахерской. Выполнение химической завивки различными способами на длинных волосах	
Тема 2.4 Укладка волос после химической завивки	Виды выполняемых работ		6
		Различные способы укладки волос после химической завивки	
Раздел 3.Окрашивание волос			30
Тема 3.1. Окраска красителем 1-4 группы.	Виды выполняемых работ		6
	1	1.Подготовка рабочего места. 2. Ознакомление с инструментами и приспособлениями, необходимыми для выполнения окраски волос. 3. Изучение и работа с красителями различных фирм используемыми в парикмахерской. 4.Освоение новых технологий окраски волос. Заключительные работы.	
Тема 3.2. Мелирование волос.	Виды выполняемых работ		12
	1	Организационная рабочего места, подготовка инструментов, приспособлений и парикмахерского белья. Выполнение мелирования различными методами.	
Тема 3.3. Колорирование волос.	Виды выполняемых работ		12
	1	Организационная рабочего места, подготовка инструментов, приспособлений и парикмахерского белья. Выполнение колорирования различными техниками.	
Всего:			144

2. УСЛОВИЯ РЕАЛИЗАЦИИ РАБОЧЕЙ ПРОГРАММЫ УЧЕБНОЙ ПРАКТИКИ

4.1. Требования к минимальному материально-техническому обеспечению

Кабинет гуманитарных и социально-экономических дисциплин, оснащенный оборудованием, техническими средствами:

- меловая доска – 1 шт.,
- рабочее место преподавателя- 1шт.,
- посадочные места – 24 шт.,
- столы учебные – 12 шт.,
- стулья – 24 шт.,
- шкаф – 1 шт.,
- рабочие места для студентов для парикмахерских работ – 10 шт.,
- зеркала – 10 шт.,
- стул для мастера – 2 шт.,
- тележка парикмахерская на колесах – 2 шт.,
- голова - манекен – 7 шт.,

Техническими средствами обучения:

- телевизор – 1 шт.,
- музыкальный центр – 1 шт.,
- персональный компьютер для преподавателя с программным обеспечением общего и профессионального назначения – 1 шт.

Демонстрационные материалы по дисциплине:

Стеллаж с образцами для макияжа – 1 шт.,

Стенды: «Уголок группы» - 1 шт. «Технология парикмахерских услуг.

Моделирование причесок. Постижерные работы» - 1 шт.,

Портреты - 2 шт

Модели:

- гипсовые фигуры - 1 шт.,
- предметы быта - 6 шт.,
- драпировки – 2 шт.,
- фонд примерных работ – 1 шт.

№ 209 Лаборатория информатики и информационных технологий оснащенный оборудованием

- посадочные места обучающихся - 24 шт.,
- рабочее место преподавателя – 1 шт.;
- столы учебные под ПК – 12 шт.,
- столы учебные – 6 шт.,
- стулья – 24

Техническими средствами обучения:

– компьютеры с лицензионным программным обеспечением
подключенный с сети интернет – 12 шт.,

- проектор – 1 шт.,
- принтер – 1 шт.,
- локальная сеть с выходом в глобальную сеть.

Демонстрационные материалы по дисциплине:

- стенд: «Информационные технологии в профессиональной деятельности» - 2 шт., «Уголок группы» - 1 шт.,
- плакаты – 4 шт.

Лаборатория технологий парикмахерских услуг оснащенная:

- парикмахерская мойка для волос в комплекте с креслом – 2 шт.,
- сушуар – 2 шт.,
- климазон – 1 шт.,
- вапоризатор – 1 шт.,
- лаборатория парикмахерская – 1 шт.,
- раковина для мытья рук – 1 шт.,
- облучатель - рециркулятор воздуха ультрафиолетовый бактерицидный – 1 шт.,
- ультрафиолетовая камера для обработки для парикмахерского инструмента – 1 шт.,
- приточно-вытяжная вентиляционная система – 1 шт.,
- стул для мастера – 2 шт.,
- рабочее место парикмахера с зеркалом – 4 шт.,
- парикмахерское кресло с обивкой из водонепроницаемых материалов, оборудованное гидropодъемником - 4 шт.,
- тележка парикмахерская на колесах – 4 шт.,
- весы парикмахерские – 1 шт.,
- штатив напольный для демонстрации работ – 1 шт.

Мастерская салон-парикмахерская оснащенная основным и вспомогательным оборудованием:

- парикмахерская мойка для волос в комплекте с креслом – 1 шт.,
- сушуар – 1 шт.,
- климазон – 1 шт.,
- вапоризатор – 1 шт.,
- облучатель - рециркулятор воздуха ультрафиолетовый бактерицидный – 1 шт.,
- ультрафиолетовая камера для обработки для парикмахерского инструмента – 1 шт.,
- стул для мастера – 1 шт.,
- рабочее место парикмахера с зеркалом – 1 шт.,

- парикмахерское кресло с обивкой из водонепроницаемых материалов, оборудованное гидropодъемником – 1 шт.,
- тележка парикмахерская на колесах – 1 шт.,
- весы парикмахерские – 1 шт.,
- штатив для манекена – 1 шт.

4.2. Общие требования к организации образовательного процесса

Занятия обучающихся проводятся в учебно-производственной мастерской, оборудованной согласно пункта 4.1. настоящей программы. Программа учебной практики должна быть освоена обучающимися в полном объеме. Освоение программы учебной практики обучающимся осуществляется параллельно с междисциплинарным курсом 04.01. Технология выполнения типовых парикмахерских услуг.

4.3. Кадровое обеспечение образовательного процесса

Мастера производственного обучения, осуществляющие руководство учебной практикой обучающихся, должны иметь на 1 - 2 разряда выше, чем предусматривает ФГОС, высшее образование по профилю специальности, проходить обязательную стажировку в профильных организациях не реже одного раза в три года.

4.4. Информационное обеспечение Основные источники

1. Смирнова, И. В. Парикмахерское искусство / И. В. Смирнова. — Ростов-на-Дону : Феникс, 2018. — 313 с. — ISBN 978-5-222-25674-9. — Текст : электронный // Лань : электронно-библиотечная система. — URL: <https://e.lanbook.com/book/106986>.

2. Тундалева, И. С. Основы парикмахерского дела : учебное пособие / И.С. Тундалева. — Москва : ИНФРА-М, 2021. — 155 с. — (Среднее профессиональное образование). - ISBN 978-5-16-014802-1. - Текст : электронный. - URL: <https://znanium.com/catalog/product/1137867>.

3. Морщакина, Н. А. Технология парикмахерских работ : учебное пособие / Н. А. Морщакина. — 4-е изд. — Минск : Вышэйшая школа, 2018. — 190 с. — ISBN 978-985-06-2232-7. — Текст : электронный // Лань : электронно-библиотечная система. — URL: <https://e.lanbook.com/book/65613>.

4. Тундалева, И. С. Санитария и гигиена парикмахерских услуг : учебное пособие / И.С. Тундалева. — Москва : ИНФРА-М, 2021. — 205 с. — (Среднее профессиональное образование). — DOI 10.12737/979063. - ISBN 978-5-16-014391-0. - Текст : электронный. - URL: <https://znanium.com/catalog/product/979063>.

Электронные издания (электронные ресурсы)

1. Форум парикмахеров - режим доступа: www.parikmaher.net.ru;
2. Профессиональная Парикмахерская Газета - режим доступа:
<http://gazeta-p.ru/>;
3. Форум Парикмахеров - режим доступа: <http://parikmaher.net.ru/>;
4. Форум парикмахеров - режим доступа: <http://www.hairforum.ru/>;
5. Портал индустрии красоты - режим доступа:
<http://www.hairlife.ru>.

Дополнительные источники

Периодические издания:

1. Журналы Hair's how;
2. Журналы Coitture;
3. Журналы You Professioal;
4. Журналы «Долорес».

Электронные издания (электронные ресурсы)

6. Форум парикмахеров - режим доступа: www.parikmaher.net.ru;
7. Профессиональная Парикмахерская Газета - режим доступа:
<http://gazeta-p.ru/>;
8. Форум Парикмахеров - режим доступа: <http://parikmaher.net.ru/>;
9. Форум парикмахеров - режим доступа: <http://www.hairforum.ru/>;
10. Портал индустрии красоты - режим доступа:
<http://www.hairlife.ru>.

Дополнительные источники

Периодические издания:

5. Журналы Hair's how;
6. Журналы Coitture;
7. Журналы You Professioal;
8. Журналы «Долорес».

5КОНТРОЛЬ И ОЦЕНКА РЕЗУЛЬТАТОВ ОСВОЕНИЯ УЧЕБНОЙ ПРАКТИКИ

Результаты обучения (сформированные умения, практический опыт в рамках ВПД)	Формы и методы контроля и оценки результатов обучения
Выполнение работ по профессии Парикмахер	Дифференцированный зачет