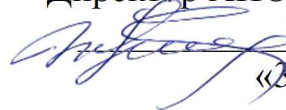


**Автономная некоммерческая организация профессионального образования  
«Пятигорский техникум экономики и инновационных технологий»  
(АНО ПО «ПТЭИТ»)**

УТВЕРЖДАЮ:  
Директор АНО ПО «ПТЭИТ»

 Ш.М. Исаев  
«31» мая 2024 г.



**РАБОЧАЯ ПРОГРАММА УЧЕБНОЙ ДИСЦИПЛИНЫ  
ОГСЭ.04 «ФИЗИЧЕСКАЯ КУЛЬТУРА»**

для специальности

**23.02.07 Техническое обслуживание и ремонт двигателей, систем и агрегатов автомобилей**

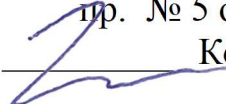
Пятигорск, 2024 г.

Рабочая программа учебной дисциплины разработана на основе Федерального государственного образовательного стандарта (далее – ФГОС) по специальности среднего профессионального образования (далее СПО) 23.02.07 Техническое обслуживание и ремонт двигателей, систем и агрегатов автомобилей

**Организация-разработчик:** Автономная некоммерческая организация профессионального образования «Пятигорский техникум экономики и инновационных технологий» (АНО ПО «ПТЭИТ»)

**Разработчик:** Гасанов Ришад Ризван оглы – преподаватель АНО ПО «ПТЭИТ»

РАССМОТРЕНА  
отделением информационно-технических  
дисциплин  
Протокол №9 от 26.05.2024 г  
Зав.отделением Мочалов – Кононюк Т.Д.

СОГЛАСОВАНА  
на заседании УМС  
пр. № 5 от 30.05.2024  
 Кодякова О.А.

**Рецензенты:**

Моногарова А.В. - преподаватель АНО ПО «ПТЭИТ»

Шульга С.Н. – старший преподаватель кафедры гуманитарных и естественнонаучных дисциплин АЧОУ ВО «Институт управления бизнеса и права» г. Пятигорск

## СОДЕРЖАНИЕ

<b>1. ОБЩАЯ ХАРАКТЕРИСТИКА РАБОЧЕЙ ПРОГРАММЫ УЧЕБНОЙ ДИСЦИПЛИНЫ «ФИЗИЧЕСКАЯ КУЛЬТУРА»</b>	<b>с. 4</b>
<b>2. СТРУКТУРА И СОДЕРЖАНИЕ УЧЕБНОЙ ДИСЦИПЛИНЫ «ФИЗИЧЕСКАЯ КУЛЬТУРА»</b>	<b>5</b>
<b>3. УСЛОВИЯ РЕАЛИЗАЦИИ РАБОЧЕЙ ПРОГРАММЫ УЧЕБНОЙ ДИСЦИПЛИНЫ «ФИЗИЧЕСКАЯ КУЛЬТУРА»</b>	<b>10</b>
<b>4. КОНТРОЛЬ И ОЦЕНКА РЕЗУЛЬТАТОВ ОСВОЕНИЯ УЧЕБНОЙ ДИСЦИПЛИНЫ «ФИЗИЧЕСКАЯ КУЛЬТУРА»</b>	<b>11</b>
<b>5. ФОНД ОЦЕНОЧНЫХ СРЕДСТВ</b>	<b>13</b>

# 1 ОБЩАЯ ХАРАКТЕРИСТИКА РАБОЧЕЙ ПРОГРАММЫ УЧЕБНОЙ ДИСЦИПЛИНЫ ОГСЭ 04. ФИЗИЧЕСКАЯ КУЛЬТУРА

## 1.1 Область применения программы

Место дисциплины в структуре основной профессиональной образовательной программы: дисциплина Физическая культура входит в общий гуманитарный и социально-экономический цикл (ОГСЭ)

## 1.2 Цель и планируемые результаты освоения дисциплины:

Код ПК, ОК	Умения	Знания
ОК1-ОК04, ОК8	- использовать физкультурно-оздоровительную деятельность для укрепления здоровья, достижения жизненных и профессиональных целей; - применять рациональные приемы двигательных функций в профессиональной деятельности; - пользоваться средствами профилактики перенапряжения характерными для данной профессии (специальности)	- роль физической культуры в общекультурном, профессиональном и социальном развитии человека; - основы здорового образа жизни; - условия профессиональной деятельности и зоны риска физического здоровья для специальности; - средства профилактики перенапряжения

В результате освоения дисциплины обучающийся должен достичь следующих личностных результатов

ЛР 1 Осознающий себя гражданином и защитником великой страны.

ЛР 2 Проявляющий активную гражданскую позицию, демонстрирующий приверженность принципам честности, порядочности, открытости, экономически активный и участвующий в студенческом и территориальном самоуправлении, в том числе на условиях добровольчества, продуктивно взаимодействующий и участвующий в деятельности общественных организаций.

ЛР 3 Соблюдающий нормы правопорядка, следующий идеалам гражданского общества, обеспечения безопасности, прав и свобод граждан России. Лояльный к установкам и проявлениям представителей субкультур, отличающий их от групп с деструктивным и девиантным поведением. Демонстрирующий неприятие и предупреждающий социально опасное поведение окружающих.

ЛР 4 Проявляющий и демонстрирующий уважение к людям труда, осознающий ценность собственного труда. Стремящийся к формированию в сетевой среде лично и профессионального конструктивного «цифрового следа».

ЛР 5 Демонстрирующий приверженность к родной культуре, исторической памяти на основе любви к Родине, родному народу, малой родине, принятию традиционных ценностей многонационального народа России.

ЛР 6 Проявляющий уважение к людям старшего поколения и готовность к участию в социальной поддержке и волонтерских движениях.

ЛР 7 Осознающий приоритетную ценность личности человека; уважающий собственную и чужую уникальность в различных ситуациях, во всех формах и видах деятельности.

ЛР 8 Проявляющий и демонстрирующий уважение к представителям различных этнокультурных, социальных, конфессиональных и иных групп. Сопричастный к сохранению, преумножению и трансляции культурных традиций и ценностей многонационального российского государства.

ЛР 9 Соблюдающий и пропагандирующий правила здорового и безопасного образа жизни, спорта; предупреждающий либо преодолевающий зависимости от алкоголя, табака, психоактивных веществ, азартных игр и т.д. Сохраняющий психологическую устойчивость в ситуативно сложных или стремительно меняющихся ситуациях.

ЛР 10 Заботящийся о защите окружающей среды, собственной и чужой безопасности, в том числе цифровой.

ЛР 11 Проявляющий уважение к эстетическим ценностям, обладающий основами эстетической культуры.

ЛР 12 Принимающий семейные ценности, готовый к созданию семьи и воспитанию детей; демонстрирующий неприятие насилия в семье, ухода от родительской ответственности, отказа от отношений со своими детьми и их финансового содержания.

ЛР 13 Демонстрирующий умение эффективно взаимодействовать в команде, вести диалог, в том числе с использованием средств коммуникации

ЛР 14 Демонстрирующий навыки анализа и интерпретации информации из различных источников с учетом нормативно-правовых норм

ЛР 15 Демонстрирующий готовность и способность к образованию, в том числе самообразованию, на протяжении всей жизни; сознательное отношение к непрерывному образованию как условию успешной профессиональной и общественной деятельности.

## 2. СТРУКТУРА И СОДЕРЖАНИЕ УЧЕБНОЙ ДИСЦИПЛИНЫ

### 2.1. Объем учебной дисциплины и виды учебной работы

<b>Вид учебной работы</b>	<b>Объем часов</b>
<b>Объем образовательной программы</b>	192
<b>Суммарная учебная нагрузка во взаимодействии с преподавателем</b>	180
в том числе:	
теоретическое обучение	
практические занятия	180
Самостоятельная работа	12
<b>Промежуточная аттестация</b> - диф.зачет	

## 2.2. Тематический план и содержание учебной дисциплины

Наименование разделов и тем	Содержание учебного материала и формы организации деятельности обучающихся	Объем в часах	Осваиваемые элементы компетенций
1	2	3	
Раздел 1. Основы физической культуры		4	
Тема 1.1. Физическая культура в профессиональной подготовке и социокультурное развитие личности	Содержание учебного материала	2	ОК1-ОК04, ОК8
	Основы здорового образа жизни. Физическая культура в обеспечении здоровья. Самоконтроль студентов физическими упражнениями и спортом. Контроль уровня совершенствования профессионально важных психофизиологических качеств		
	В том числе, практических занятий и лабораторных работ	2	
	Самостоятельная работа обучающихся примерная	2	
Раздел 2. Легкая атлетика		48	
Тема 2.1. Бег на короткие дистанции Прыжок в длину с места	Содержание учебного материала	14	ОК1-ОК04, ОК8
	Техника бега на короткие дистанции с низкого, среднего и высокогостарта. Техника прыжка в длину с места		
	В том числе, практических занятий и лабораторных работ	18	
	Техника безопасности на занятиях Л/а. Техника беговых упражнений Совершенствование техники высокого и низкого старта, стартового разгона, финиширования Совершенствование техники бега на дистанции 100 м., контрольный норматив Совершенствование техники бега на дистанции 300 м., контрольный норматив Совершенствование техники бега на дистанции 500 м., контрольный норматив Совершенствование техники бега на дистанции 500 м., контрольный норматив Совершенствование техники прыжка в длину с места, контрольный норматив		
	Самостоятельная работа обучающихся примерная	2	
Тема 2.2. Бег на длинные дистанции	Содержание учебного материала	22	ОК1-ОК04, ОК8
	Техника бега по дистанции		
	В том числе, практических занятий и лабораторных работ	20	
	Овладение техникой старта, стартового разбега, финиширования Разучивание комплексов специальных упражнений Техника бега по дистанции (беговой цикл) Техника бега по пересеченной местности (равномерный, переменный, повторный шаг) Техника бега на дистанции 2000 м, контрольный норматив Техника бега на дистанции 3000 м, без учета времени Техника бега на дистанции 5000 м, без учета времени		
	Самостоятельная работа обучающихся примерная	2	
Тема 2.3. Бег на средние	Содержание учебного материала	12	ОК1-ОК04,
	Техника бега на средние дистанции.		

дистанции Прыжок в длину с разбега. Метание снарядов.	В том числе, практических занятий и лабораторных работ	12	ОК8
	Выполнение контрольного норматива: бег 100метров на время. Выполнение К.Н.: 500 метров – девушки, 1000 метров – юноши		
	Выполнение контрольного норматива: прыжка в длину с разбега способом «согнув ноги»		
	Техника прыжка способом «Согнув ноги» с 3-х, 5-ти, 7-ми шагов		
	Техника прыжка «в шаге» с укороченного разбега		
Целостное выполнение техники прыжка в длину с разбега, контрольный норматив			
Техника метания гранаты			
Техника метания гранаты, контрольный норматив			
Самостоятельная работа обучающихся примерная	-		
Раздел 3. Баскетбол		42	
Тема 3.1. Техника выполнения ведения мяча, передачи и броска мяча в кольцо с места	Содержание учебного материала	10	ОК1- ОК04, ОК8
	Техника выполнения ведения мяча, передачи и броска мяча с места		
	В том числе, практических занятий и лабораторных работ	10	
	Овладение техникой выполнения ведения мяча, передачи и броска мяча с места		
	Овладение и закрепление техникой ведения и передачи мяча в баскетболе		
Самостоятельная работа обучающихся примерная			
Тема 3.2. Техника выполнения ведения и передачи мяча в движении, ведение – 2 шага – бросок	Содержание учебного материала	10	ОК1- ОК04, ОК8
	Техника ведения и передачи мяча в движении и броска мяча в кольцо - «ведение – 2 шага – бросок».		
	В том числе, практических занятий и лабораторных работ	10	
	Совершенствование техники выполнения ведения мяча, передачи и броска мяча в кольцо с места		
	Совершенствование техники ведения и передачи мяча в движении, выполнения упражнения «ведения-2 шага-бросок		
Самостоятельная работа обучающихся примерная	2		
Тема 3.3. Техника выполнения штрафного броска, ведение, ловля и передача мяча в колонне и кругу, правила баскетбола	Содержание учебного материала	10	ОК1- ОК04, ОК8
	Техника выполнения штрафного броска, ведение, ловля и передача мяча в колонне и кругу.		
	Техника выполнения перемещения в защитной стойке баскетболиста. Применение правил игры в баскетбол в учебной игре	10	
	В том числе, практических занятий и лабораторных работ		
	Совершенствование техники выполнения штрафного броска, ведение, ловля и передача мяча в колонне и кругу		
Совершенствование техники выполнения перемещения в защитной стойке баскетболиста			
Самостоятельная работа обучающихся примерная			
Тема 3.4.	Содержание учебного материала	8	ОК1-



Совершенствование техники владения баскетбольным мячом	Техника владения баскетбольным мячом	8	ОК04, ОК8
	В том числе, практических занятий и лабораторных работ		
	Выполнение контрольных нормативов: «ведение – 2 шага – бросок», бросок мяча с места под кольцо		
	Совершенствовать технические элементы баскетбола в учебной игре		
Самостоятельная работа обучающихся примерная			
Раздел 4. Волейбол		42	
Тема 4.1. Техника перемещений, стоек, технике верхней и нижней передач двумя руками	Содержание учебного материала	10	ОК1-ОК04, ОК8
	Техника перемещений, стоек, технике верхней и нижней передач двумя руками	10	
	В том числе, практических занятий и лабораторных работ		
	Отработка действий: стойки в волейболе, перемещения по площадке: Подача мяча: нижняя прямая, нижняя боковая, верхняя прямая, верхняя боковая. Прием мяча. Передача мяча. Нападающие удары. Блокирование нападающего удара. Страховка у сетки. Обучение технике передачи мяча двумя руками сверху и снизу на месте и после перемещения		
	Отработка тактики игры: расстановка игроков, тактика игры в защите, в нападении, индивидуальные действия игроков с мячом, без мяча, групповые и командные действия игроков, взаимодействие игроков		
	Самостоятельная работа обучающихся примерная		
Тема 4.2. Техника нижней подачи и приёма после неё	Содержание учебного материала	10	ОК1-ОК04, ОК8
	Техника нижней подачи и приёма после неё	10	
	В том числе, практических занятий и лабораторных работ		
	Отработка техники нижней подачи и приёма после неё		
Самостоятельная работа обучающихся примерная			
Тема 4.3 Техника прямого нападающего удара	Содержание учебного материала	10	ОК1-ОК04, ОК8
	Техника прямого нападающего удара	10	
	В том числе, практических занятий и лабораторных работ		
	Отработка техники прямого нападающего удара		
Самостоятельная работа обучающихся примерная			
Тема 4.4 Совершенствование техники владения волейбольным мячом	Содержание учебного материала	10	ОК1-ОК04, ОК8
	Техника прямого нападающего удара	10	
	В том числе, практических занятий и лабораторных работ		
	Приём контрольных нормативов: передача мяча над собой снизу, сверху. Приём контрольных нормативов: подача мяча на точность по ориентирам на площадке		
	Учебная игра с применением изученных положений. Отработка техники владения техническими элементами в волейболе		
Самостоятельная работа обучающихся примерная		-	
Раздел 5. Легкоатлетическая гимнастика		16	
Тема 5.1 Легкоатлетичес	Содержание учебного материала	-	ОК1-ОК04,
	Техника коррекции фигуры		

кая гимнастика, работа на тренажерах	В том числе, практических занятий и лабораторных работ	14	ОК8
	Выполнение упражнений для развития различных групп мышц		
	Круговая тренировка на 5 - 6 станций		
	Самостоятельная работа обучающихся примерная	2	
Раздел 6. Лыжная подготовка		42	
Тема 6.1. Лыжная подготовка	Содержание учебного материала		ОК1-ОК04, ОК8
	Лыжная подготовка (В случае отсутствия снега может быть заменена кроссовой подготовкой. В случае отсутствия условий может быть заменена конькобежной подготовкой (обучением катанию на коньках)).		
	В том числе, практических занятий и лабораторных работ	38	
	Одновременные бесшажный, одношажный, двухшажный классический ход и попеременные лыжные ходы. Полуконьковый и коньковый ход. Передвижение по пересечённой местности. Повороты, торможения, прохождение спусков, подъемов и неровностей в лыжном спорте. Прыжки на лыжах с малого трамплина. Прохождение дистанций до 5 км (девушки), до 10 км (юноши). Катание на коньках. Посадка. Техника падений. Техника передвижения по прямой, техника передвижения по повороту. Разгон, торможение. Техника и тактика бега по дистанции. Пробегание дистанции до 500 метров. Подвижные игры на коньках. Кроссовая подготовка. Бег по стадиону. Бег по пересечённой местности до 5 км.		
	Самостоятельная работа обучающихся примерная	12	
Всего:		180	

### **3. УСЛОВИЯ РЕАЛИЗАЦИИ РАБОЧЕЙ ПРОГРАММЫ УЧЕБНОЙ ДИСЦИПЛИНЫ «ФИЗИЧЕСКАЯ КУЛЬТУРА»**

#### **3.1. Материально-техническое обеспечение**

Универсальный спортивный зал, тренажёрного зал, открытый стадион широкого профиля оборудованных раздевалок с душевыми кабинами.

##### ***Спортивное оборудование:***

– баскетбольные, футбольные, волейбольные мячи; щиты, ворота, корзины, сетки, стойки, антенны; сетки для игры в бадминтон, ракетки для игры в бадминтон,

– оборудование для силовых упражнений (например: гантели, утяжелители, резина, штанги с комплектом различных отягощений, бодибары);

– оборудование для занятий аэробикой (например, степ-платформы, скакалки, гимнастические коврики, фитболы).

– гимнастическая перекладина, шведская стенка, секундомеры, мячи для тенниса, дорожка резиновая разметочная для прыжков и метания;

– оборудование, необходимое для реализации части по профессионально-прикладной физической подготовке.

##### **Технические средства обучения:**

– музыкальный центр, выносные колонки, микрофон, компьютер, мультимедийный проектор, экран для обеспечения возможности демонстрации комплексов упражнений;

электронные носители с записями комплексов упражнений для демонстрации на экране.

#### **3.2 Информационное обеспечение обучения**

**Перечень рекомендуемых учебных изданий, Интернет-ресурсов, дополнительной литературы**

##### **Основная литература:**

1. Кузнецов, В.С. Физическая культура : учебник / Кузнецов В.С., Колодницкий Г.А. — Москва : КноРус, 2023. — 256 с. — (СПО). — ISBN 978-5-406-07522-7. — URL: <https://book.ru/book/932718> (дата обращения: 06.03.2023). — Текст : электронный.

2. Виленский, М.Я. Физическая культура : учебник / Виленский М.Я., Горшков А.Г. — Москва : КноРус, 2020. — 214 с. — (СПО). — ISBN 978-5-406-07424-4. — URL: <https://book.ru/book/932719> (дата обращения: 06.03.2023). — Текст : электронный.

##### **Дополнительная литература:**

3. Кузнецов, В.С. Теория и история физической культуры + Приложение: дополнительные материалы : учебник / Кузнецов В.С., Колодницкий Г.А. — Москва : КноРус, 2021. — 448 с. — ISBN 978-5-406-07960-7. — URL: <https://book.ru/book/938839> (дата обращения: 06.04.2023). — Текст : электронный.

#### **4 КОНТРОЛЬ И ОЦЕНКА РЕЗУЛЬТАТОВ ОСВОЕНИЯ УЧЕБНОЙ ДИСЦИПЛИНЫ «ФИЗИЧЕСКА КУЛЬТУРА»**

**Контроль и оценка** результатов освоения дисциплины осуществляется преподавателем в процессе проведения практических занятий, а также выполнения обучающимися индивидуальных заданий.

<b>Результаты обучения</b>	<b>Критерии оценки</b>	<b>Формы и методы оценки</b>
умения: <ul style="list-style-type: none"> <li>• Использовать физкультурно-оздоровительную деятельность для укрепления здоровья, достижения жизненных и профессиональных целей;</li> <li>• Применять рациональные приемы двигательных функций в профессиональной деятельности</li> <li>• Пользоваться средствами профилактики перенапряжения характерными для данной специальности</li> </ul>	Демонстрировать умения применения рациональных приемов двигательных функций в профессиональной деятельности пользования средствами профилактики перенапряжения характерными для данной специальности	Оценка выполнения практических заданий, выполнение индивидуальных заданий, принятие нормативов.
знания: <ul style="list-style-type: none"> <li>• Роль физической культуры в общекультурном, профессиональном и социальном развитии человека;</li> <li>• Основы здорового образа жизни;</li> <li>• Условия профессиональной деятельности и зоны риска физического здоровья для специальности</li> <li>• Средства профилактики перенапряжения</li> </ul>	Демонстрировать знания роли физической культуры, основ здорового образа жизни, зоны физического здоровья для специальности, средства профилактики перенапряжений.	Фронтальная беседа, устный опрос, тестирование

**Автономная некоммерческая организация профессионального образования  
«Пятигорский техникум экономики и инновационных технологий»  
(АНО ПО «ПТЭИТ»)**

УТВЕРЖДАЮ:  
Директор АНО ПО «ПТЭИТ»

 Ш.М. Исаев  
«31» мая 2024 г.



**ФОНД ОЦЕНОЧНЫХ СРЕДСТВ**  
по учебной дисциплине

**ОГСЭ.04 ФИЗИЧЕСКАЯ КУЛЬТУРА**

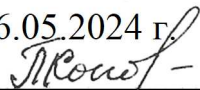
для студентов специальности  
**23.02.07 Техническое обслуживание и ремонт двигателей, систем и агрегатов автомобилей**


г. Пятигорск, 2024 г.

Комплект контрольно-оценочных средств разработан на основе Федерального государственного образовательного стандарта (далее – ФГОС) по специальности среднего профессионального образования (далее СПО) 23.02.07 Техническое обслуживание и ремонт двигателей, систем и агрегатов автомобилей

**Организация-разработчик:** Автономная некоммерческая организация профессионального образования «Пятигорский техникум экономики и инновационных технологий» (АНО ПО «ПТЭИТ»)

**Разработчик:** Гасанов Ришад Ризван оглы – преподаватель АНО ПО «ПТЭИТ»

РАССМОТРЕНА  
отделением информационно-технических  
дисциплин  
Протокол №9 от 26.05.2024 г  
Зав.отделением  Кононюк Т.Д.

СОГЛАСОВАНА  
на заседании УМС  
пр. № 5 от 30.05.2024  
 Кодякова О.А.

**Рецензенты:**

Моногарова А.В. - преподаватель АНО ПО «ПТЭИТ»

Шульга С.Н. – старший преподаватель кафедры гуманитарных и естественнонаучных дисциплин АЧОУ ВО «Институт управления бизнеса и права» г. Пятигорск

## 1. Паспорт фонда оценочных средств

Фонд оценочных средств (далее – ФОС) предназначен для контроля и оценки образовательных достижений обучающихся, освоивших программу учебной дисциплины цикла общепрофессиональных дисциплин «Физическая культура».

ФОС включает контрольные материалы для проведения текущего контроля и промежуточной аттестации, разработан в соответствии с рабочей программой по «Физическая культура» рассмотренной отделением экономических и общеобразовательных дисциплин.

## 2. Оценка освоения учебной дисциплины

### 2.1. Формы контроля и оценивания элементов учебной дисциплины

Элемент учебной дисциплины	Результаты обучения	Формы и методы контроля и оценивания		
		Текущий контроль	Рубежный контроль	Промежуточная аттестация
<b>Раздел</b>				
<b>1. Основы физической культуры</b>	ОК1-ОК04, ОК8	Фронтальный опрос Комплексы упражнений Практические задания	Задания в тестовой форме Комплексы упражнений	Диф.зачет
<b>2. Легкая атлетика</b>	ОК1-ОК04, ОК8	Фронтальный опрос Комплексы упражнений Практические задания	Задания в тестовой форме Комплексы упражнений	Диф.зачет
<b>3. Баскетбол</b>	ОК1-ОК04, ОК8	Фронтальный опрос Комплексы упражнений Практические задания	Задания в тестовой форме Комплексы упражнений	Диф.зачет
<b>4. Волейбол</b>	ОК1-ОК04, ОК8	Фронтальный опрос Комплексы упражнений Практические задания	Задания в тестовой форме Комплексы упражнений	Диф.зачет
<b>5. Легкоатлетическая гимнастика</b>	ОК1-ОК04, ОК8	Фронтальный опрос Комплексы упражнений Практические задания	Задания в тестовой форме Комплексы упражнений	Диф.зачет

<b>6. Лыжная подготовка</b>	ОК1- ОК04, ОК8	Фронтальный опрос Комплексы упражнений Практические задания	Задания в тестовой форме Комплексы упражнений	Диф.зачет
-----------------------------	-------------------	----------------------------------------------------------------------------	--------------------------------------------------------	-----------

### 3.2. Критерии оценки

Тип (вид) задания	Критерии оценки
Устные ответы	<p><b>Оценка «5»</b> ставится в том случае, если студент правильно понимает суть вопроса, дает точное определение и истолкование основных понятий; правильно анализирует условие задачи, строит алгоритм и записывает программу; строит ответ по собственному плану, сопровождает ответ новыми примерами, умеет применить знания в новой ситуации; может установить связь между изучаемым и ранее изученным материалом из курса информатики, а также с материалом, усвоенным при изучении других дисциплин/модулей.</p> <p><b>Оценка «4»</b> ставится, если ответ студента удовлетворяет основным требованиям к ответу на оценку 5, но дан без использования собственного плана, новых примеров, без применения знаний в новой ситуации, без использования связей с ранее изученным материалом и материалом, усвоенным при изучении других дисциплин/модулей; студент допустил одну ошибку или не более двух недочетов и может их исправить самостоятельно или с небольшой помощью преподавателя.</p> <p><b>Оценка «3»</b> ставится, если студент правильно понимает суть вопроса, но в ответе имеются отдельные пробелы в усвоении вопросов курса информатики, не препятствующие дальнейшему усвоению программного материала; умеет применять полученные знания при решении простых задач по готовому алгоритму; допустил не более одной грубой ошибки и двух недочетов, не более одной грубой и одной негрубой ошибки, не более двух-трех негрубых ошибок, одной негрубой ошибки и трех недочетов; допустил четыре-пять недочетов.</p> <p><b>Оценка «2»</b> ставится, если студент не овладел основными знаниями и умениями в соответствии с требованиями программы и допустил больше ошибок и недочетов, чем необходимо для оценки.</p>
Тесты	<p>«5» - 100 – 91% правильных ответов  «4» - 70 - 90% правильных ответов  «3» - 52 – 69% правильных ответов  «2» - 51% и менее правильных ответов</p>
Контрольная (самостоятельная) работа	<p>«5» - 100 – 91% правильных ответов  «4» - 70 - 90% правильных ответов  «3» - 52 – 69% правильных ответов  «2» - 51% и менее правильных ответов</p>
Конспекты	Соответствие содержания работы, заявленной теме, правилам оформления работы.



	<p>Доклады, рефераты, эссе, творческие работы</p>	<p><b>Оценка «5»</b> ставится, если выполнены все требования к написанию и защите работы: обозначена проблема и обоснована её актуальность, сделан краткий анализ различных точек зрения на рассматриваемую проблему и логично изложена собственная позиция, сформулированы выводы, тема раскрыта полностью, выдержан объём, соблюдены требования к внешнему оформлению, даны правильные ответы на дополнительные вопросы.</p> <p><b>Оценка «4»</b> – основные требования к работе и её защите выполнены, но при этом допущены недочёты. В частности, имеются неточности в изложении материала; отсутствует логическая последовательность в суждениях; не выдержан объём; имеются упущения в оформлении; на дополнительные вопросы при защите даны неполные ответы.</p> <p><b>Оценка «3»</b> имеются существенные отступления от требований к работе. В частности: тема освещена лишь частично; допущены фактические ошибки в содержании или при ответе на дополнительные вопросы; во время защиты отсутствует вывод.</p> <p><b>Оценка «2»</b> – тема не раскрыта, обнаруживается существенное непонимание проблемы.</p>
	<p>Практические работы</p>	<p>«5» - 100 – 91% правильных ответов  «4» - 70 - 90% правильных ответов  «3» - 52 – 69% правильных ответов  «2» - 51% и менее правильных ответов</p>

### 3. Комплект контрольно-оценочных средств для текущего контроля знаний и умений

Текущая аттестация студентов по дисциплине «Физическая культура» проводится в соответствии с Уставом техникума, локальными документами техникума и является обязательной.

Текущая аттестация по дисциплине «Физическая культура» проводится в форме контрольных мероприятий на учебных занятиях по оцениванию фактических результатов обучения студентов и осуществляется ведущим преподавателем.

Объектами оценивания выступают:

- степень усвоения теоретических знаний;
- уровень овладения практическими умениями и навыками по всем видам учебной работы;
- результаты самостоятельной работы.

Оценивание осуществляется путём выставления оценок в журнал и указанием количества пропущенных занятий.

Комплект оценочных средств текущего контроля включает:

- фронтальный опрос
- индивидуальный опрос
- разноуровневые задания для самостоятельной работы
- круглый стол
- эссе
- творческое задание
- диктант

– мини-тест

### ОЦЕНКА УРОВНЯ ФИЗИЧЕСКОЙ ПОДГОТОВЛЕННОСТИ ЮНОШЕЙ ОСНОВНОЙ МЕДИЦИНСКОЙ ГРУППЫ

Тесты	Оценка в баллах		
	5	4	3
1. Бег 3000 м (мин, с)	12,30	14,00	б/вр
2. Приседание на одной ноге с опорой о стену (количество раз на каждой ноге)	10	8	5
3. Прыжок в длину с места (см)	230	210	190
4. Бросок набивного мяча 2 кг из-за головы (м)	9,5	7,5	6,5
5. Силовой тест — подтягивание на высокой перекладине (количество раз)	13	11	8
6. Сгибание и разгибание рук в упоре на брусьях (количество раз)	12	9	7
7. Координационный тест — челночный бег 3×10 м (с)	7,3	8,0	8,3
8. Поднимание ног в висе до касания перекладины (количество раз)	7	5	3
9. Гимнастический комплекс упражнений: – утренней гимнастики; – производственной гимнастики; – релаксационной гимнастики (из 10 баллов)	до 9	до 8	до 7,5

### ОЦЕНКА УРОВНЯ ФИЗИЧЕСКОЙ ПОДГОТОВЛЕННОСТИ ДЕВУШЕК ОСНОВНОЙ МЕДИЦИНСКОЙ ГРУППЫ

Тесты	Оценка в баллах		
	5	4	3
1. Бег 2000 м (мин, с)	11,00	13,00	б/вр
2. Прыжки в длину с места (см)	190	175	160
3. Приседание на одной ноге, опора о стену (количество раз на каждой ноге)	8	6	4
4. Силовой тест — подтягивание на низкой перекладине (количество раз)	20	10	5
7. Координационный тест — челночный бег 3×10 м (с)	8,4	9,3	9,7
8. Бросок набивного мяча 1 кг из-за головы (м)	10,5	6,5	5,0
9. Гимнастический комплекс упражнений: – утренней гимнастики – производственной гимнастики – релаксационной гимнастики (из 10 баллов)	до 9	до 8	до 7,5

## ТРЕБОВАНИЯ К РЕЗУЛЬТАТАМ ОБУЧЕНИЯ СПЕЦИАЛЬНОЙ МЕДИЦИНСКОЙ ГРУППЫ

- Уметь определить уровень собственного здоровья по тестам.
- Уметь составить и провести с группой комплексы упражнений утренней и производственной гимнастики.
- Овладеть элементами техники движений релаксационных, беговых, прыжковых, ходьбы на лыжах, в плавании.
- Уметь составить комплексы физических упражнений для восстановления работоспособности после умственного и физического утомления.
- Уметь применять на практике приемы массажа и самомассажа.
- Овладеть техникой спортивных игр по одному из избранных видов.
- Повышать аэробную выносливость с использованием циклических видов спорта (терренкур, кроссовая подготовка).
- Овладеть системой дыхательных упражнений в процессе выполнения движений, для повышения работоспособности, при выполнении релаксационных упражнений.
- Знать состояние своего здоровья, уметь составить и провести индивидуальные занятия двигательной активности.
- Уметь определить индивидуальную оптимальную нагрузку при занятиях физическими упражнениями. Знать основные принципы, методы и факторы ее регуляции.
- Уметь выполнять упражнения:
  - сгибание и выпрямление рук в упоре лежа (для девушек — руки на опоре высотой до 50 см);
  - подтягивание на перекладине (юноши);
  - поднимание туловища (сед) из положения лежа на спине, руки за головой, ноги закреплены (девушки);
  - прыжки в длину с места;
  - бег 100 м;
  - бег: юноши — 3 км, девушки — 2 км (без учета времени);
  - тест Купера — 12-минутное передвижение.

### Структура контрольного задания

#### Текст задания

#### Тест №1

#### Выполните тестовое задание

#### Общие рекомендации по выполнению тестового задания

1. Внимательно прочитайте задание, выберите правильный вариант ответа.
  2. Задание выполняется на бланке ответа и сдается для проверки преподавателю.
1. Способность выполнять координационно-сложные двигательные действия называется:
    - а. ловкостью
    - б. гибкостью
    - в. силовой выносливостью
  2. Плоскостопие приводит к:

- а. микротравмам позвоночника
  - б. перегрузкам организма
  - в. потере подвижности
3. Во время игры в баскетбол игра начинается при наличии на площадке:
- а. трех игроков
  - б. четырех игроков
  - в. пяти игроков
4. При переломе плеча шиной фиксируют:
- а. локтевой, лучезапястный суставы
  - б. плечевой, локтевой суставы
  - в. лучезапястный, локтевой суставы
5. К спортивным играм относится:
- а. гандбол
  - б. лапта
  - в. салочки
6. Динамическая сила необходима при:
- а. толкании ядра
  - б. гимнастике
  - в. беге
7. Расстояние от центра кольца до линии 3-х очкового броска в баскетболе составляет:
- а. 5 м
  - б. 7 м
  - в. 6,25 м
8. Наиболее опасным для жизни является..... перелом.
- а. открытый
  - б. закрытый с вывихом
  - в. закрытый
9. Продолжительность туристического похода для детей 16-17 лет не должна превышать:
- а. пятнадцати дней
  - б. десяти дней
  - в. пяти дней
10. Основным строительным материалом для клеток организма являются:
- а. углеводы
  - б. жиры
  - в. белки
11. Страной-родоначальницей Олимпийских игр является:
- а. Древний Египет
  - б. Древний Рим
  - в. Древняя Греция
12. Наибольший эффект развития координационных способностей обеспечивает:
- а. стрельба
  - б. баскетбол
  - в. бег
13. Мужчины не принимают участие в:
- а. керлинге
  - б. художественной гимнастике
  - в. спортивной гимнастике
14. Самым опасным кровотечением является:
- а. артериальное
  - б. венозное
  - в. капиллярное
15. Вид спорта, который не является олимпийским – это:

- а. хоккей с мячом
- б. сноуборд
- в. керлинг

16. Нарушение осанки приводит к расстройству:
- а. сердца, легких
  - б. памяти
  - в. зрения
17. Спортивная игра, которая относится к подвижным играм:
- а. плавание
  - б. бег в мешках
  - в. баскетбол
18. Мяч заброшен в кольцо из-за площадки при вбрасывании. В игре в баскетбол он:
- а. засчитывается
  - б. не засчитывается
  - в. засчитывается, если его коснулся игрок на площадке
19. Видом спорта, в котором обеспечивается наибольший эффект развития гибкости, является:
- а. гимнастика
  - б. керлинг
  - в. бокс
20. Энергия для существования организма измеряется в:
- а. ваттах
  - б. калориях
  - в. углеводах

#### Тест №2

##### Выполните тестовое задание

##### Общие рекомендации по выполнению тестового задания

1. Внимательно прочитайте задание, выберите правильный вариант ответа.
2. Задание выполняется на бланке ответа и сдается для проверки преподавателю.

1. Способность противостоять утомлению при достаточно длительных нагрузках силового характера называется:
- а. быстротой
  - б. гибкостью
  - в. силовой выносливостью
2. Нарушение осанки приводит к расстройству:
- а. сердца, легких
  - б. памяти
  - в. зрения
3. Если во время игры в волейбол мяч попадает в линию, то:
- а. мяч засчитан
  - б. мяч не засчитан
  - в. переподача мяча
4. При переломе голени шину фиксируют на:
- а. голеностопе, коленном суставе
  - б. бедре, стопе, голени
  - в. голени
5. К подвижным играм относятся:
- а. плавание
  - б. бег в мешках
  - в. баскетбол
6. Скоростная выносливость необходима занятиях:
- а. боксом
  - б. стайерским бегом

- в. баскетболом
7. Оказывая первую доврачебную помощь при тепловом ударе необходимо:
- а. окунуть пострадавшего в холодную воду
  - б. расстегнуть пострадавшему одежду и наложить холодное полотенце
  - в. поместить пострадавшего в холод
8. Последние летние Олимпийские игры современности состоялись в:
- а. Лейк-Плесида
  - б. Солт-Лейк-Сити
  - в. Пекине
9. В однодневном походе дети 16-17 лет должны пройти не более:
- а. 30 км
  - б. 20 км
  - в. 12 км
10. Энергия, необходимая для существования организма измеряется в:
- а. ваттах
  - б. калориях
  - в. углеводах
11. Отсчет Олимпийских игр Древней Греции ведется с:
- а. 776 г. до н.э.
  - б. 876 г. до н.э.
  - в. 976 г. до н.э.
12. Вид спорта, который обеспечивает наибольший эффект развития гибкости – это:
- а. бокс
  - б. гимнастика
  - в. керлинг
13. Для опорного прыжка в гимнастике применяется:
- а. батут
  - б. гимнастика
  - в. керлинг
14. Под физической культурой понимается:
- а. выполнение физических упражнений
  - б. ведение здорового образа жизни
  - в. наличие спортивных сооружений
15. Кровь возвращается к сердцу по:
- а. артериям
  - б. капиллярам
  - в. венам
16. Идея и инициатива возрождению Олимпийских игр принадлежит:
- а. Хуан Антонио Самаранчу
  - б. Пьеру Де Кубертену
  - в. Зевсу
17. ЧСС у человека в состоянии покоя составляет:
- а. от 40 до 80 уд/мин
  - б. от 90 до 100 уд/мин
  - в. от 30 до 70 уд/мин
18. Длина круговой беговой дорожки составляет:
- а. 400 м
  - б. 600 м
  - в. 300 м
19. Вес мужской легкоатлетической гранаты составляет:
- а. 600 г

- б. 700 г
- в. 800 г

20. Высота сетки в мужском волейболе составляет:
- а. 243 см
  - б. 220 см
  - в. 263 см

### Тест №3

#### Выполните тестовое задание

#### Общие рекомендации по выполнению тестового задания

1. Внимательно прочитайте задание, выберите правильный вариант ответа.
2. Задание выполняется на бланке ответа и сдается для проверки преподавателю.

1. Под физической культурой понимается:
  - а. выполнение физических упражнений
  - б. ведение здорового образа жизни
  - в. наличие спортивных сооружений
  
2. ЧСС у человека в состоянии покоя составляет:
  - а. от 40 до 80 уд/мин
  - б. от 90 до 100 уд/мин
  - в. от 30 до 70 уд/мин
  
3. Олимпийский флаг имеет..... Цвет.
  - а. красный
  - б. синий
  - в. белый
  
4. Следует прекратить прием пищи за ..... до тренировки.
  - а. за 4 часа
  - б. за 30 мин
  - в. за 2 часа
  
5. Размер баскетбольной площадки составляет:
  - а. 20 x 12 м
  - б. 28 x 15 м
  - в. 26 x 14 м
  
6. Длина круговой беговой дорожки составляет:
  - а. 400 м
  - б. 600 м
  - в. 300 м
  
7. Вес мужской легкоатлетической гранаты составляет:
  - а. 600 г
  - б. 700 г
  - в. 800 г
  
8. Высота сетки в мужском волейболе составляет:
  - а. 243 м
  - б. 220 м
  - в. 263 м
  
9. В нашей стране Олимпийские игры проходили в ....году.
  - а. 1960 г
  - б. 1980 г
  - в. 1970 г
  
10. Советская Олимпийская команда в 1952 году завоевала ..... золотых медалей.
  - а. 22
  - б. 5
  - в. 30
  
11. В баскетболе играют ..... периодов и .... минут.

- а.2х15 мин
- б.4х10 мин
- в.3х30 мин

12. Алкоголь накапливается и задерживается в организме на:
- а.3-5 мин
  - б.5-7 мин
  - в.15-20 мин
13. Прием анаболических препаратов ..... естественное развитие организма.
- а.нарушает
  - б.стимулирует
  - в.ускоряет
14. Правильной можно считать осанку, если стоя у стены, человек касается ее:
- а.затылком, ягодицами, пятками
  - б.затылком, спиной, пятками
  - в.затылком; лопатками, ягодицами, пятками
15. В первых известных сейчас Олимпийских Играх, состоявшихся в 776 г. до н.э., атлеты состязались в беге на дистанции, равной:
- а.двойной длине стадиона
  - б.200 м
  - в.одной стадии
16. В уроках физкультуры выделяют подготовительную, основную, заключительную части, потому что:
- а.перед уроком, как правило, ставятся задачи и каждая часть предназначена для решения одной из них
  - б.так учителю удобнее распределять различные по характеру упражнения
  - в.выделение частей урока связано с необходимостью управлять динамикой работоспособности занимающихся
17. Физическое качество«быстрота»лучше всего проявляется в:
- а.беге на 100 м
  - б.беге на 1000м
  - в.в хоккее
18. Олимпийские кольца на флагерасполагаются в следующем порядке:
- а.красный, синий, желтый, зеленый, черный
  - б.зеленый, черный, красный, синий, желтый
  - в.синий, желтый, красный, зеленый, черный
19. Вес баскетбольного мяча составляет:
- а.500-600г
  - б.100-200г
  - в.900-950г
20. Если во время игры в волейбол игрок отбивает мяч ногой, то:
- а.звучит свисток, игра останавливается
  - б.игра продолжается
  - в.игрок удаляется

#### Тест №4

**Выполните тестовое задание**

**Общие рекомендации по выполнению тестового задания**

1. Внимательно прочитайте задание, выберите правильный вариант ответа.
2. Задание выполняется на бланке ответа и сдается для проверки преподавателю.

1. Способность выполнять движения с большой амплитудой за счет эластичности мышц, сухожилий, связок – это:
- а.быстрота
  - б.гибкость
  - в.силовая выносливость



2. Снижения нагрузок на стопу ведет к:
  - а. сколиозу
  - б. головной боли
  - в. плоскостопию
3. При переломе предплечья фиксируется:
  - а. локтевой, лучезапястный сустав
  - б. плечевой, локтевой сустав
  - в. лучезапястный, плечевой сустав
4. Быстрота необходима при:
  - а. рывке штанги
  - б. спринтерском беге
  - в. гимнастике
5. При открытом переломе первая доврачебная помощь заключается в том, чтобы:
  - а. наложить шину
  - б. наложить шину и повязку
  - в. наложить повязку
6. Наибольший эффект развития скоростных возможностей обеспечивает:
  - а. спринтерский бег
  - б. стайерский бег
  - в. плавание
7. В спортивной гимнастике применяется:
  - а. булава
  - б. скакалка
  - в. кольцо
8. ЧСС у человека в состоянии покоя составляет:
  - а. от 40 до 80 уд/мин
  - б. от 90 до 100 уд/мин
  - в. от 30 до 70 уд/мин
9. Темный цвет крови бывает при ..... кровотоке.
  - а. артериальном
  - б. венозном
  - в. капиллярном
10. Плоскостопие приводит к:
  - а. микротравмам позвоночника
  - б. перегрузкам организма
  - в. потере подвижности
11. При переломе плеча шиной фиксируют:
  - а. локтевой, лучезапястный суставы
  - б. плечевой, локтевой суставы
  - в. лучезапястный, локтевой суставы
12. Динамическая сила необходима при:
  - а. беге
  - б. толкании ядра
  - в. гимнастике
13. Наиболее опасным для жизни переломом является.....перелом.
  - а. закрытый
  - б. открытый
  - в. закрытый с вывихом
14. Основным строительным материалом для клеток организма являются:
  - а. белки
  - б. жиры
  - в. углеводы

15. Мужчины не принимают участие в:  
а. спортивной гимнастике  
б. керлинге  
в. художественной гимнастике
16. Нарушение осанки приводит к расстройству:  
а. сердца, легких  
б. памяти  
в. зрения
17. Способность противостоять утомлению при достаточно длительных нагрузках силового характера – это:  
а. быстрота  
б. гибкость  
в. силовая выносливость
18. Скоростная выносливость необходима в:  
а. боксе  
б. стайерском беге  
в. баскетболе
19. Вид спорта, который обеспечивает наибольший эффект развития гибкости – это:  
а. бокс  
б. гимнастика  
в. керлинг
20. В гимнастике для опорного прыжка применяется:  
а. батут  
б. гимнастика  
в. керлинг

**6.2. Время на подготовку и выполнение:**

подготовка 5 мин.;  
выполнение 20 мин.;  
оформление и сдача 5 мин.;  
всего 30 мин.

**4. Система оценки образовательных достижений обучающихся:**  
**4.1. Матрица оценок образовательных достижений**  
**обучающихся по результатам текущего контроля**  
**Учебные нормативы (тесты)**  
**по освоению навыков, умений,**  
**развитию двигательных качеств**  
**для обучающихся и студентов основной медицинской группы здоровья**  
**учебных заведений СПО**

Вид упражнения	Пол	Год обучения и оценка								
		I год обучения			II год обучения			III год обучения		
		«5»	«4»	«3»	«5»	«4»	«3»	«5»	«4»	«3»
Бег 100 м. (сек.)	Ю	14,0	14,4	15,0	13,8	14,3	14,8	13,6	14,0	14,5
	Д	17,0	17,5	18,0	16,5	17,0	17,5	16,0	16,5	17,5
Бег 400 м ( сек.)	Ю	1,12	1,16	1,22	1,10	1,13	1,19	1,08	1,10	1,16
	Д	1,30	1,34	1,45	1,25	1,29	1,40	1,20	1,25	1,31
Бег 1000 м., 500 м. (мин. сек.)	Ю	3,40	3,50	4,0	3,30	3,40	3,50	3,25	3,35	3,45
	Д	2,05	2,15	2,25	2,00	2,10	2,20	1,55	2,05	2,15
Бег 3000 м. 2000 м. (мин. сек.)	Ю	14,00	14,45	15,30	13,40	14,00	14,30	13,20	13,50	14,10
	Д	12,00	12,30	13,00	11,40	12,00	12,30	11,25	11,50	12,15
Прыжок в длину с места ( м. см.)	Ю	2,15	2,0	1,90	2,30	2,15	2,0	2,45	2,30	2,15
	Д	1,65	1,50	1,40	1,80	1,65	1,50	1,85	1,70	1,55
Прыжок в длину с разбега «согнув ноги» ( м. см.)	Ю	4,30	4,0	3,80	4,50	4,30	4,0	5,00	4,40	4,20
	Д	3,40	3,20	3,0	3,60	3,40	3,20	3,80	3,60	3,40
Прыжок в высоту ( м. см.)	Ю	1,26	1,20	1,15	1,35	1,30	1,26	1,42	1,35	1,30
	Д	1,05	1,0	90	1,15	1,10	1,05	1,23	1,15	1,10
Метание гранаты 700г., 500 г. ( м. см.)	Ю	29	25	23	32	28	25	36	32	28
	Д	18	13	11	21	18	15	26	21	18
Поднимание туловища из положения лежа на спине, руки за головой (раз за 30 сек)	Д	25	22	18	27	25	22	29	26	23
	Ю	27	23	20	29	25	22	30	26	24
Подтягивание на высокой перекладине (раз)	Ю	10	8	6	12	10	8	15	12	10
Сгибание и разгибание рук в упоре лежа (раз)	Ю	20	18	15	25	22	18	30	25	22
	Д	9	7	5	10	8	6	12	10	8
Приседание на одной ноге без опоры	Ю	10/10	8/8	6/6	12/12	10/10	8/8	14/14	12/12	10/10
	Д	8/8	6/6	5/5	10/10	8/8	6/6	12/12	10/10	8/8
Подъем переворотом (раз)	Ю	3	2	1	4	3	2	5	4	3
В висе поднимание прямых ног до касания перекладины	Ю	8	6	4	10	8	6	12	10	8
Вис на	Ю	25	30	35	30	35	40	35	40	45

перекладине (сек)	Д	7	10	15	8	15	20	9	16	22
Челночный бег 3X10 сек.	Ю	8,0	8,4	8,7	7,5	8,0	8,4	7,0	7,5	8,0
	Д	8,7	9,3	9,7	8,4	8,7	9,3	8,0	8,4	8,7
Бросок б/б мяча в корзину со штрафной линии (из 10 попыток)	Ю	5	3	2	6	4	2	7	5	3
	Д	4	2	1	5	3	2	6	4	2
Ведение б/б мяча с броском в корзину от щита (7 попыток)	Ю	5	4	3	6	5	4	8	6	5
	Д	5	4	3	6	5	4	7	6	5
Передача и ловля отскочившего баскетбольного мяча с расстояния 3 м за 30 сек	Д	25	20	15	30	25	20	35	30	25
Верхняя прямая подача в/б мяча в пределы площадки (5 попыток)	Ю	4	3	2	5	4	3	5	4	3
	Д	4	3	2	5	4	3	5	4	3
Верхняя передача в/б мяча над собой (высота взлета мяча не менее 1 м) (кол-во секунд)	Ю									
	Д									
Ведение ф/б мяча с обводкой 4 стоек и удар по воротам (попадание обязательно)	Ю	5	4	3	7	5	4	8	6	5
Удары ф/б мяча на точность в ворота с расстояния 16,5м, из 5 попыток	Ю	4	3	2	5	4	3	5	4	3
Прохождение дистанции на лыжах 5000м., 3000м.	Ю	27,30	28,30	30,00	27,00	28,00	28,30	27,00	27,30	28,00
	Д	21	21,30	23	20	21	21,30	19,00	19,30	20,00

**Учебные нормативы (тесты)  
по освоению навыков, умений,  
развитию двигательных качеств  
для обучающихся и студентов подготовительной медицинской группы  
здоровья учебных заведений СПО**

Вид упражнения	Пол	Год обучения и оценка					
		I год обучения			II год обучения		
		«5»	«4»	«3»	«5»	«4»	«3»
Бег 100 м. (сек.)	Ю	14,4	15,0	15,5	14,0	14,4	15,0
	Д	17,5	18,0	18,5	16,5	17,5	18,0
Бег 1000 м., 500 м. (мин. сек.)	Ю	3,50	4,0	4,10	3,40	3,50	4,0
	Д	2,0	2,15	2,30	1,55	2,0	2,15
Бег 3000 м. 2000 м. (мин. сек.)	Ю	14,3	15,0	15,20	13,5	14,3	15,10
	Д	12,0	12,5	13,0	11,15	12,0	12,5
Прыжок в длину с места ( м. см.)	Ю	2,0	1,90	1,70	2,15	2,0	1,90
	Д	1,60	1,50	1,30	1,75	1,60	1,50
Прыжок в длину с разбега «согнув ноги» ( м. см.)	Ю	4,0	3,80	3,60	4,30	4,0	3,80
	Д	3,20	3,0	2,80	3,40	3,20	3,0
Прыжок в высоту ( м. см.)	Ю	1,20	1,15	1,05	1,25	1,20	1,10
	Д	1,0	90	80	1,10	1,05	90
Метание гранаты 700г., 500 г. ( м. см.)	Ю	25	23	21	28	25	23
	Д	13	11	10	18	15	13
Поднимание туловища из положения лежа на спине, руки за головой (раз)	Д	25	20	17	30	25	20
Подтягивание на высокой перекладине (раз)	Ю	9	7	6	11	9	7
Сгибание и разгибание рук в упоре лежа (раз)	Ю	25	20	17	35	30	20
	Д	8	6	5	11	8	6
Приседание на одной ноге без опоры	Ю	8/8	6/6	5/5	10/10	8/8	6/6
	Д	6/6	5/5	4/4	8/8	6/6	5/5
В висе поднимание прямых ног до касания перекладины	Ю	6	4	3	7	6	5
Челночный бег 3X10 сек.	Ю	8,4	8,7	8,9	8,0	8,4	8,7
	Д	9,3	9,7	9,9	8,7	9,3	9,7
Бросок б/б мяча в корзину со штрафной линии (из 10 попыток)	Ю	5	4	3	6	5	4
	Д	4	3	2	5	4	3
Ведение б/б мяча с броском в корзину от щита (7 попыток)	Ю	4	3	2	5	4	3
	Д	4	3	2	5	4	3
Передача и ловля отскочившего баскетбольного мяча с расстояния 3 м за 30 сек	Д	20	15	13	25	20	15
Верхняя прямая подача в/б мяча в пределы площадки (5 попыток)	Ю	4	3	2	5	4	3
	Д	4	3	2	5	4	3
Верхняя передача в/б мяча над собой (высота взлета мяча не менее 1 м)	Д	10	8	6	12	10	8

Ведение ф/б мяча с обводкой 4 стоек и удар по воротам (попадание обязательно)	Ю	5	4	3	6	4	3
Удары ф/б мяча на точность в ворота с расстояния 16,5м, из 5 попыток	Ю	3	2	1	4	3	2
Прохождение дистанции на лыжах 5000м., 3000м.	Ю	30	32	35	27	30	32
	Д	21,5	23	25	21	21,5	23

## **5. Перечень материалов, оборудования и информационных источников, используемых в аттестации**

### **Основная литература:**

1. Кузнецов, В.С. Физическая культура : учебник / Кузнецов В.С., Колодницкий Г.А. — Москва : КноРус, 2023. — 256 с. — (СПО). — ISBN 978-5-406-07522-7. — URL: <https://book.ru/book/932718> (дата обращения: 06.03.2023). — Текст : электронный.
2. Виленский, М.Я. Физическая культура : учебник / Виленский М.Я., Горшков А.Г. — Москва : КноРус, 2020. — 214 с. — (СПО). — ISBN 978-5-406-07424-4. — URL: <https://book.ru/book/932719> (дата обращения: 06.03.2023). — Текст : электронный.

### **Дополнительная литература:**

3. Кузнецов, В.С. Теория и история физической культуры + Приложение: дополнительные материалы : учебник / Кузнецов В.С., Колодницкий Г.А. — Москва : КноРус, 2021. — 448 с. — ISBN 978-5-406-07960-7. — URL: <https://book.ru/book/938839> (дата обращения: 06.04.2023). — Текст : электронный.

### **Интернет ресурсы**

1. <http://www.fizkulturavshkole.ru/> - физкультура в СПО
2. <http://fizkultura-na5.ru/> - физкультура на 5