


Частное профессиональное образовательное учреждение
«Пятигорский техникум экономики и инновационных технологий»
(ЧПОУ «ПТЭИТ»)

УТВЕРЖДАЮ:
Директор ЧПОУ «ПТЭИТ»
 В.М.Вазагов
«30» мая 2022 г.



МЕТОДИЧЕСКИЕ РЕКОМЕНДАЦИИ
ПО ВЫПОЛНЕНИЮ САМОСТОЯТЕЛЬНЫХ РАБОТ


для студентов специальности
09.02.07 Информационные системы и программирование
Квалификация: Специалист по информационным системам


Пятигорск, 2022 г.

Методические рекомендации разработаны на основе Федерального государственного образовательного стандарта по специальностям среднего профессионального образования **09.02.07 Информационные системы и программирование** **Квалификация: Специалист по информационным системам**

Организация-разработчик: Частное профессиональное образовательное учреждение «Пятигорский техникум экономики и инновационных технологий» (ЧПОУ «ПТЭИТ»)

Разработчик: Сердюкова О.И. – к.э.н., преподаватель ЧПОУ «ПТЭИТ»

РАССМОТРЕНА
отделением информационно-
технических дисциплин
Протокол №1 от 30.05.2022г.
Зав.отделением  Мантий
Ф.М.

СОГЛАСОВАНА
на заседании УМС
пр. №1 от 30.05.2022
 Шныров И.В.

Рецензенты:

Гусельщикова Н.Б. – к.э.н., преподаватель ЧПОУ ПТЭИТ

Содержание

1. Общие положения	4
2. Роль и место самостоятельной работы студентов в современном образовательном процессе	4
Примерные нормы времени для студента на выполнение СРС	6
3. Организация СРС	8
3.1 Основные принципы организации самостоятельной работы.....	8
3.2 Деятельность студентов по формированию и развитию навыков учебной самостоятельной работы.....	10
4. Рекомендации по организации работы с литературой и прочими источниками.....	11
4.1 Работа с литературой.....	11
4.2 Составление конспекта	14
5. Организация практических занятий.....	14
6. Организация самопроверки.....	15
7. Консультации.....	15
8. Подготовка к экзаменам и зачетам.....	16
9. Правила руководства написанием научных текстов (рефератов, курсовых и дипломных работ).....	16
9.1. Содержание основных этапов подготовки работы.....	16
9.2 Рекомендации по подготовке к защите курсовых работ (проектов)	17
10. Составление глоссария	18
11. Составление сводной (обобщающей) таблицы по теме.....	18
12. Составление графологической структуры.....	19
13. Составление тестов и эталонов ответов к ним.....	20
14. Составление и решение ситуационных задач (кейсов).....	20
15. Составление схем, иллюстраций (рисунков), графиков, диаграмм.....	21
16. Составление кроссвордов по теме и ответов к ним.....	22
17. Научно-исследовательская деятельность студента	22
18. Формирование информационного блока.....	23
19. Создание материалов-презентаций	24
20. Составление анкет, вопросов интервью и беседы.....	25
21. Участие в научно-практической конференции	25
22. Деловая игра	26
23. Рекомендации по организации занятий в интерактивной форме	27
23.1 Методы преподавания	27
23.2 Принципы работы на интерактивном занятии	30
23.3 Правила поведения студентов.....	31
23.4 Этика преподавателя.....	31
24. Самостоятельная работа студентов в условиях балльно-рейтинговой системы обучения	33
Список использованной литературы.....	36

1. Общие положения

Методические рекомендации по организации самостоятельной работы студентов (далее – СРС) являются **обязательной частью** учебно-методических комплексов учебных дисциплин, реализуемых в Частное профессиональное образовательное учреждение «Пятигорский техникум экономики и инновационных технологий».

Цель методических рекомендаций СРС – определить роль и место самостоятельной работы студентов в учебном процессе; конкретизировать ее уровни, формы и виды; обобщить методы и приемы выполнения определенных типов учебных заданий; объяснить критерии оценивания.

Методические рекомендации разработаны в соответствии с:

- Федеральный закон от 29.12.2012 N 273-ФЗ (ред. от 31.07.2020) «Об образовании в Российской Федерации» (с изм. и доп., вступ. в силу с 01.01.2021).

2. Роль и место самостоятельной работы студентов в современном образовательном процессе

Концепция модернизации российского образования определяет основные задачи профессионального образования. Во главу угла ставится подготовка квалифицированного работника соответствующего уровня и профиля, конкурентоспособного на рынке труда, компетентного, ответственного, свободно владеющего своей профессией и ориентированного в смежных областях деятельности, способного к эффективной работе по специальности на уровне мировых стандартов, готового к постоянному профессиональному росту, социальной и профессиональной мобильности.

Студенту из пассивного потребителя знаний необходимо превратиться в активного их творца, умеющего сформулировать проблему, проанализировать пути ее решения, найти оптимальный результат и доказать его правильность. Происходящая в настоящее время реформа высшего образования связана по своей сути с переходом от парадигмы обучения к парадигме образования. Это предполагает ориентацию на активные методы овладения знаниями, развитие творческих способностей студентов, переход от поточного к индивидуализированному обучению с учетом потребностей и возможностей личности.

Решение поставленных задач невозможно без повышения роли СРС в освоении учебного материала, усилении ответственности преподавателей за развитие навыков самостоятельной работы, за стимулирование профессионального роста студентов, воспитание творческой активности и инициативы.

СРС – планируемая учебная, учебно-исследовательская, научно-исследовательская работа студентов, выполняемая во внеаудиторное (аудиторное) время по заданию и при методическом руководстве преподавателя, но без его непосредственного участия (возможно частичное

непосредственное участие преподавателя при сохранении ведущей роли студентов).

Целью СРС является овладение фундаментальными знаниями, профессиональными умениями и навыками по профилю будущей специальности, опытом творческой, исследовательской деятельности, развитие самостоятельности, ответственности и организованности, творческого подхода к решению проблем учебного и профессионального уровней.

Задачи СРС:

- систематизация и закрепление полученных теоретических знаний и практических умений студентов;
- углубление и расширение теоретической подготовки;
- формирование умений использовать нормативную, правовую, справочную документацию и специальную литературу;
- развитие познавательных способностей и активности студентов: творческой инициативы, самостоятельности, ответственности и организованности;
- формирование самостоятельности мышления, способностей к саморазвитию, самосовершенствованию и самореализации;
- развитие исследовательских умений;
- использование материала, собранного и полученного в ходе самостоятельных занятий на практических занятиях, при написании курсовых и выпускной квалификационной работ, для эффективной подготовки к итоговым зачетам и экзаменам.

Функции СРС:

- *развивающая* (повышение культуры умственного труда, приобщение к творческим видам деятельности, обогащение интеллектуальных способностей студентов);
- *информационно-обучающая* (учебная деятельность студентов на аудиторных занятиях, неподкрепленная самостоятельной работой, становится мало результативной);
- *ориентирующая и стимулирующая* (процессу обучения придается ускорение и мотивация);
- *воспитательная* (формируются и развиваются профессиональные качества специалиста и гражданина);
- *исследовательская* (новый уровень профессионально-творческого мышления).

В основе СРС лежат следующие *принципы*:

- развития творческой деятельности; целевого планирования;
- личностно-деятельностного подхода.

СРС – важнейшая составная часть учебного процесса, обязательная для каждого студента, объем которой определяется учебным планом.

Методологическую основу СРС составляет деятельностный подход, при котором цели обучения ориентированы на формирование умений решать

типовые и нетиповые задачи, т. е. на реальные ситуации, в которых студентам надо проявить знание конкретной дисциплины.

Предметно и содержательно СРС определяется государственным образовательным стандартом, действующими учебными планами по образовательным программам различных форм обучения, рабочими программами учебных дисциплин, средствами обеспечения СРС: учебниками, учебными пособиями и методическими руководствами, учебно-программными комплексами и т.д.

Планируемые результаты грамотно организованной СРС предполагают:

- усвоение знаний, формирование профессиональных умений, навыков и компетенций будущего специалиста;
- закрепление знания теоретического материала практическим путем; воспитание потребности в самообразовании;
- максимальное развитие познавательных и творческих способностей личности;
- побуждение к научно-исследовательской работе;
- повышение качества и интенсификации образовательного процесса; формирование интереса к избранной профессии и овладению ее особенностями;
- осуществление дифференцированного подхода в обучении.
- применение полученных знаний и практических навыков для анализа ситуации и выработки правильного решения, для формирования собственной позиции, теории, модели.

Достижение планируемых результатов позволит придать инновационный характер современному социально-гуманитарному образованию, а, следовательно, решить задачи его модернизации.

Реализация СРС осуществляется в соответствии с графиком СРС по каждой учебной дисциплине. Выбор учебных заданий определяется учебным планом по всем направлениям подготовки. При этом учитывается количество часов, отведенных на контролируемую СРС (далее – КСРС), и СРС, не предполагающую выделение дополнительных часов на осуществление контроля преподавателем.

Примерные нормы времени для студента на выполнение СРС

№	Задание для СРС	Форма контроля
1.	Подготовка к практическому занятию	Практическое занятие
2.	Изучение учебного материала по конспектам лекций, источникам без составления конспекта, плана	Зачет, экзамен
3.	Изучение учебного материала по конспектам лекций, источникам с составлением конспекта, плана	КСРС
4	Изучение учебного материала,	Зачет, экзамен

	выведенного на самостоятельное изучение	
5.	Подготовка реферата, включая изучение источников и написание текста	Практическое занятие, КСРС
6	Подготовка информационного сообщения в устной форме	Практическое занятие
7	Подготовка информационного сообщения в письменной форме	Практическое занятие, КСРС
8	Подготовка эссе, включая изучение источников написание текста	Практическое занятие, КСРС
9.	Подготовка и написание рецензии	Практическое занятие, КСРС
10.	Подготовка и написание аннотации	Практическое занятие, КСРС
11.	Составление опорного конспекта	Практическое занятие, КСРС, контрольная работа
12.	Составление глоссария	Практическое занятие, КСРС, контрольная работа
13.	Составление сводной обобщающей таблицы по теме	Практическое занятие, КСРС, контрольная работа
14.	Графическое представление изучаемого материала (составление схем, иллюстраций, рисунков, графиков, диаграмм)	Практическое занятие, КСРС, контрольная работа
15.	Подготовка к текущей контрольной работе	Практическое занятие
16.	Посещение выставок, музеев, предприятий, семинаров, конференций, конкурсов, предусмотренных рабочей программой с последующим составлением отчета (сообщения, реферата)	КСРС, зачет по итогам практики
17.	Составление тестов и эталонов ответов к ним	КСРС, зачет
18.	Составление и решение ситуационных задач	КСРС, зачет
19.	Составление кроссвордов по теме и ответов к ним	КСРС, зачет
20.	Подготовка материалов, проведение и оформление результатов анкетирования, интервью, беседы, социологических опросов	КСРС, зачет по итогам практики
21.	Научно-исследовательская деятельность в рамках научного кружка	КСРС, научно-исследовательская и методическая работа преподавателя
22.	Подготовка и участие в конкурсах, олимпиадах, диспутах, круглых столах	КСРС, научно-исследовательская и методическая работа преподавателя
23.	Создание материалов презентаций	Практическое занятие
24.	Подготовка и участие в проведении деловой игры	Практическое занятие

25.	Формирование информационного блока	Практическое занятие, КСРС, зачет
26.	Выполнение заданий по внеаудиторному чтению	Практическое занятие
27.	Подготовка и защита курсовой работы	Консультирование и защита курсовой работы
28.	Подготовка и защита дипломной (квалификационной) работы	Консультирование и защита дипломной работы

3. Организация СРС

Методика организации самостоятельной работы студентов зависит от структуры, характера и особенностей изучаемой дисциплины, объема часов на ее изучение, вида заданий для самостоятельной работы студентов, индивидуальных качеств студентов и условий учебной деятельности.

Процесс организации самостоятельной работы студентов включает в себя следующие этапы:

- подготовительный (определение целей, составление программы, подготовка методического обеспечения, подготовка оборудования);
- основной (реализация программы, использование приемов поиска информации, усвоения, переработки, применения, передачи знаний, фиксирование результатов, самоорганизация процесса работы);
- заключительный (оценка значимости и анализ результатов, их систематизация, оценка эффективности программы и приемов работы, выводы о направлениях оптимизации труда).

Организацию самостоятельной работы студентов обеспечивают: учебный и методический отделы, преподаватель, библиотека, ТСО и др.

3.1 Основные принципы организации самостоятельной работы

Основной формой самостоятельной работы студента является изучение конспекта лекций, их дополнение, рекомендованной литературы, активное участие на практических и семинарских занятиях. Но для успешной учебной деятельности, ее интенсификации, необходимо учитывать следующие субъективные факторы:

1. Знание школьного программного материала, наличие прочной системы знаний, необходимой для усвоения основных курсов. Это особенно важно для математических дисциплин. Необходимо отличать пробелы в знаниях, затрудняющие усвоение нового материала, от малых способностей. Затратив силы на преодоление этих пробелов, студент обеспечит себе нормальную успеваемость и поверит в свои способности.

2. Наличие умений, навыков умственного труда:

- а) умение конспектировать на лекции и при работе с книгой;
- б) владение логическими операциями: сравнение, анализ, синтез, обобщение, определение понятий, правила систематизации и классификации.

3. Специфика познавательных психических процессов: внимание,

память, речь, наблюдательность, интеллект и мышление. Слабое развитие каждого из них становится серьезным препятствием в учебе.

4. Хорошая работоспособность, которая обеспечивается нормальным физическим состоянием. Ведь серьезное учение - это большой многосторонний и разнообразный труд. Результат обучения оценивается не количеством сообщаемой информации, а качеством ее усвоения, умением ее использовать и развитием у себя способности к дальнейшему самостоятельному образованию.

5. Соответствие избранной деятельности, профессии индивидуальным способностям. Необходимо выработать у себя умение саморегулировать свое эмоциональное состояние и устранять обстоятельства, нарушающие деловой настрой, мешающие намеченной работе.

6. Овладение оптимальным стилем работы, обеспечивающим успех в деятельности. Чередование труда и пауз в работе, периоды отдыха, индивидуально обоснованная норма продолжительности сна, предпочтение вечерних или утренних занятий, стрессоустойчивость на экзаменах и особенности подготовки к ним.

7. Уровень требований к себе, определяемый сложившейся самооценкой.

Адекватная оценка знаний, достоинств, недостатков - важная составляющая самоорганизации человека, без нее невозможна успешная работа по управлению своим поведением, деятельностью.

Время, которым располагает студент для выполнения учебного плана, складывается из двух составляющих: одна из них - это аудиторная работа в вузе по расписанию занятий, другая - внеаудиторная самостоятельная работа. Задания и материалы для самостоятельной работы выдаются во время учебных занятий по расписанию, на этих же занятиях преподаватель осуществляет контроль за самостоятельной работой, а также оказывает помощь студентам по правильной организации работы.

Чтобы выполнить весь объем самостоятельной работы, студента необходимо ориентировать на 3-5 часов ежедневной работы. Начинать самостоятельные внеаудиторные занятия следует с первых же дней семестра, пропущенные дни будут потеряны, компенсировать их позднее усиленными занятиями без снижения качества работы и ее производительности невозможно. Первые дни семестра очень важны для того, чтобы включиться в работу, установить определенный порядок, равномерный ритм на весь семестр.

Таким образом, первая задача организации внеаудиторной самостоятельной работы - это составление расписания, которое должно отражать время занятий, их характер (теоретический курс, практические занятия, графические работы, чтение), перерывы на обед, ужин, отдых, сон, проезд и т.д. Расписание не предопределяет содержания работы, ее содержание неизбежно будет изменяться в течение семестра. Порядок же следует закрепить на весь семестр и приложить все усилия, чтобы поддерживать его неизменным (кроме исправления ошибок в планировании,

которые могут возникнуть из-за недооценки объема работы или переоценки своих сил).

3.2 Деятельность студентов по формированию и развитию навыков учебной самостоятельной работы

В процессе самостоятельной работы студент приобретает навыки самоорганизации, самоконтроля, самоуправления, саморефлексии и становится активным самостоятельным субъектом учебной деятельности.

Выполняя самостоятельную работу под контролем преподавателя студент должен:

- освоить минимум содержания, выносимый на самостоятельную работу студентов и предложенный преподавателем в соответствии с ГОС СПО по данной дисциплине.

- планировать самостоятельную работу в соответствии с графиком самостоятельной работы, предложенным преподавателем.

- самостоятельную работу студент должен осуществлять в организационных формах, предусмотренных учебным планом и рабочей программой преподавателя.

- выполнять самостоятельную работу и отчитываться по ее результатам в соответствии с графиком представления результатов, видами и сроками отчетности по самостоятельной работе студентов.

студент может:

- сверх предложенного преподавателем (при обосновании и согласовании с ним) и минимума обязательного содержания, определяемого ГОС СПО по данной дисциплине:

- самостоятельно определять уровень (глубину) проработки содержания материала;

- предлагать дополнительные темы и вопросы для самостоятельной проработки;

- в рамках общего графика выполнения самостоятельной работы предлагать обоснованный индивидуальный график выполнения и отчетности по результатам самостоятельной работы;

- предлагать свои варианты организационных форм самостоятельной работы;

- использовать для самостоятельной работы методические пособия, учебные пособия, разработки сверх предложенного преподавателем перечня;

- использовать не только контроль, но и самоконтроль результатов самостоятельной работы в соответствии с методами самоконтроля, предложенными преподавателем или выбранными самостоятельно.

Самостоятельная работа студентов должна оказывать важное влияние на формирование личности будущего специалиста, она планируется студентом самостоятельно. Каждый студент самостоятельно определяет режим своей работы и меру труда, затрачиваемого на овладение учебным содержанием по каждой дисциплине. Он выполняет внеаудиторную работу

по личному индивидуальному плану, в зависимости от его подготовки, времени и других условий.

4. Рекомендации по организации работы с литературой и прочими источниками

Эффективная организация СРС предполагает разъяснения преподавателем подходов к различным ее формам.

Система вузовского обучения подразумевает значительно большую самостоятельность студентов в планировании и организации своей деятельности. Вчерашнему школьнику сделать это бывает весьма непросто: если в школе ежедневный контроль со стороны учителя заставлял постоянно и систематически готовиться к занятиям, то в вузе вопрос об уровне знаний вплотную встает перед студентом только в период сессии. Такая ситуация оборачивается для некоторых соблазном весь семестр посвятить свободному времяпрепровождению («когда будет нужно – выучу!»), а когда приходит пора экзаменов, материала, подлежащего усвоению, оказывается так много, что никакая память не способна с ним справиться в оставшийся промежуток времени.

4.1 Работа с литературой

При работе с книгой необходимо подобрать литературу, научиться правильно ее читать, вести записи. Для подбора литературы в библиотеке используются алфавитный и систематический каталоги.

Важно помнить, что рациональные навыки работы с книгой - это всегда большая экономия времени и сил.

Правильный подбор учебников рекомендуется преподавателем, читающим лекционный курс. Необходимая литература может быть также указана в методических разработках по данному курсу.

Изучая материал по учебнику, следует переходить к следующему вопросу только после правильного уяснения предыдущего, описывая на бумаге все выкладки и вычисления (в том числе те, которые в учебнике опущены или на лекции даны для самостоятельного вывода).

При изучении любой дисциплины большую и важную роль играет самостоятельная индивидуальная работа.

Особое внимание следует обратить на определение основных понятий курса. Студент должен подробно разбирать примеры, которые поясняют такие определения, и уметь строить аналогичные примеры самостоятельно. Нужно добиваться точного представления о том, что изучаешь. Полезно составлять опорные конспекты. При изучении материала по учебнику полезно в тетради (на специально отведенных полях) дополнять конспект лекций. Там же следует отмечать вопросы, выделенные студентом для консультации с преподавателем.

Выводы, полученные в результате изучения, рекомендуется в

конспекте выделять, чтобы они при перечитывании записей лучше запоминались.

Опыт показывает, что многим студентам помогает составление листа опорных сигналов, содержащего важнейшие и наиболее часто употребляемые формулы и понятия. Такой лист помогает запомнить формулы, основные положения лекции, а также может служить постоянным справочником для студента.

Различают два вида чтения; первичное и вторичное. *Первичное* - это внимательное, неторопливое чтение, при котором можно остановиться на трудных местах. После него не должно остаться ни одного непонятого слова. Содержание не всегда может быть понятно после первичного чтения.

Задача *вторичного* чтения полное усвоение смысла целого (по счету это чтение может быть и не вторым, а третьим или четвертым).

Правила самостоятельной работы с литературой.

Как уже отмечалось, самостоятельная работа с учебниками и книгами (а также самостоятельное теоретическое исследование проблем, обозначенных преподавателем на лекциях) – это важнейшее условие формирования у себя научного способа познания.

Основные рекомендации преподавателя можно описать следующим образом:

- составить перечень книг, с которыми следует познакомиться;
- систематизировать перечень (что необходимо для семинаров, что для экзаменов, что пригодится для написания курсовых и дипломных работ, а что может интересовать за рамками официальной учебной деятельности и т.д.);
- обязательно выписывать все выходные данные по каждой книге (при написании курсовых и дипломных работ это позволит очень сэкономить время).

Чтение научного текста является частью познавательной деятельности. Ее цель – извлечение из текста необходимой информации. От того насколько осознанна читающим собственная внутренняя установка при обращении к печатному слову (найти нужные сведения, усвоить информацию полностью или частично, критически проанализировать материал и т.п.) во многом зависит эффективность осуществляемого действия.

Необходимо разъяснить студенту главные принципы работы с научным материалом.

Выделяют четыре основные установки в чтении научного текста:

1. информационно-поисковый (задача – найти, выделить искомую информацию)
2. усваивающая (усилия читателя направлены на то, чтобы как можно полнее осознать и запомнить как сами сведения излагаемые автором, так и всю логику его рассуждений)
3. аналитико-критическая (читатель стремится критически осмыслить материал, проанализировав его, определив свое отношение к нему)

4. творческая (создает у читателя готовность в том или ином виде – как отправной пункт для своих рассуждений, как образ для действия по аналогии и т.п. – использовать суждения автора, ход его мыслей, результат наблюдения, разработанную методику, дополнить их, подвергнуть новой проверке).

С наличием различных установок обращения к научному тексту связано существование и нескольких *видов чтения*:

1. библиографическое – просматривание карточек каталога, рекомендательных списков, сводных списков журналов и статей за год и т.п.;

2. просмотрное – используется для поиска материалов, содержащих нужную информацию, обычно к нему прибегают сразу после работы со списками литературы и каталогами, в результате такого просмотра читатель устанавливает, какие из источников будут использованы в дальнейшей работе;

3. ознакомительное – подразумевает сплошное, достаточно подробное прочтение отобранных статей, глав, отдельных страниц, цель – познакомиться с характером информации, узнать, какие вопросы вынесены автором на рассмотрение, провести сортировку материала;

4. изучающее – предполагает доскональное освоение материала; в ходе такого чтения проявляется доверие читателя к автору, готовность принять изложенную информацию, реализуется установка на предельно полное понимание материала;

5. аналитико-критическое и творческое чтение – два вида чтения близкие между собой тем, что участвуют в решении исследовательских задач. Первый из них предполагает направленный критический анализ, как самой информации, так и способов ее получения и подачи автором; второе – поиск тех суждений, фактов, по которым или в связи с которыми, читатель считает нужным высказать собственные мысли.

Из всех рассмотренных видов чтения основным для студентов является изучающее

– именно оно позволяет в работе с учебной литературой накапливать знания в различных областях. Вот почему именно этот вид чтения в рамках учебной деятельности должен быть освоен в первую очередь. Кроме того, при овладении данным видом чтения формируются основные приемы, повышающие эффективность работы с научным текстом.

Основные виды систематизированной записи прочитанного:

1. аннотирование – предельно краткое связное описание просмотренной или прочитанной книги (статьи), ее содержания, источников, характера и назначения;

2. планирование – краткая логическая организация текста, раскрывающая содержание и структуру изучаемого материала;

3. тезирование – лаконичное воспроизведение основных утверждений автора без привлечения фактического материала;

4. цитирование – дословное выписывание из текста выдержек,

извлечений, наиболее существенно отражающих ту или иную мысль автора;

5. конспектирование – краткое и последовательное изложение содержания прочитанного.

Конспект – сложный способ изложения содержания книги или статьи в логической последовательности. Конспект аккумулирует в себе предыдущие виды записи, позволяет всесторонне охватить содержание книги, статьи. Поэтому умение составлять план, тезисы, делать выписки и другие записи определяет и технологию составления конспекта.

4.2 Составление конспекта

1. Внимательно прочитайте текст. Уточните в справочной литературе непонятные слова. При записи не забудьте вынести справочные данные на поля конспекта;

2. Выделите главное, составьте план;

3. Кратко сформулируйте основные положения текста, отметьте аргументацию автора;

4. Законспектируйте материал, четко следуя пунктам плана. При конспектировании старайтесь выразить мысль своими словами. Записи следует вести четко, ясно.

5. Грамотно записывайте цитаты. Цитируя, учитывайте лаконичность, значимость мысли.

В тексте конспекта желательно приводить не только тезисные положения, но и их доказательства. При оформлении конспекта необходимо стремиться к емкости каждого предложения. Мысли автора книги следует излагать кратко, заботясь о стиле и выразительности написанного. Число дополнительных элементов конспекта должно быть логически обоснованным, записи должны распределяться в определенной последовательности, отвечающей логической структуре произведения. Для уточнения и дополнения необходимо оставлять поля.

Овладение навыками конспектирования требует от студента целеустремленности, повседневной самостоятельной работы.

5. Организация практических занятий

Для того чтобы практические занятия приносили максимальную пользу, необходимо помнить, что упражнение и решение задач проводятся по рассмотренному на лекциях материалу и связаны, как правило, с детальным разбором отдельных вопросов лекционного курса. Следует подчеркнуть, что только после усвоения лекционного материала с определенной точки зрения (а именно с той, с которой он излагается на лекциях) он будет закрепляться студентом на практических занятиях как в результате обсуждения и анализа лекционного материала, так и с помощью решения проблемных ситуаций, задач. При этих условиях студент не только хорошо усвоит материал, но и научится применять его на практике, а также получит дополнительный

стимул (и это очень важно) для активной проработки лекции.

При самостоятельном решении задач нужно обосновывать каждый этап решения, исходя из теоретических положений курса. Если студент видит несколько путей решения проблемы (задачи), то нужно сравнить их и выбрать самый рациональный. Полезно до начала вычислений составить краткий план решения проблемы (задачи). Решение проблемных задач или примеров следует излагать подробно, вычисления располагать в строгом порядке, отделяя вспомогательные вычисления от основных. Решения при необходимости нужно сопровождать комментариями, схемами, чертежами и рисунками.

Следует помнить, что решение каждой учебной задачи должно доводиться до окончательного логического ответа, которого требует условие, и по возможности с выводом. Полученный ответ следует проверить способами, вытекающими из существа данной задачи. Полезно также (если возможно) решать несколькими способами и сравнить полученные результаты. Решение задач данного типа нужно продолжать до приобретения твердых навыков в их решении.

6. Организация самопроверки

После изучения определенной темы по записям в конспекте и учебнику, а также решения достаточного количества соответствующих задач на практических занятиях и самостоятельно студенту рекомендуется, используя лист опорных сигналов, воспроизвести по памяти определения, выводы формул, формулировки основных положений и доказательств.

В случае необходимости следует рекомендовать еще раз внимательно разобраться в материале.

Иногда недостаточность усвоения того или иного вопроса выясняется только при изучении дальнейшего материала. В этом случае надо вернуться назад и повторить плохо усвоенный материал. Важный критерий усвоения теоретического материала - умение решать задачи или пройти тестирование по пройденному материалу. Однако преподавателю следует помнить, что правильное решение задачи может получиться в результате применения механически заученных формул без понимания сущности теоретических положений.

7. Консультации

Если в процессе самостоятельной работы над изучением теоретического материала или при решении задач у студента возникают вопросы, разрешить которые самостоятельно не удастся, необходимо обратиться к преподавателю для получения у него разъяснений или указаний. В своих вопросах студент должен четко выразить, в чем он испытывает затруднения, характер этого затруднения. За консультацией следует обращаться и в случае, если возникнут сомнения в правильности ответов на вопросы самопроверки.

8. Подготовка к экзаменам и зачетам

Изучение многих общепрофессиональных и специальных дисциплин завершается экзаменом. Подготовка к экзамену способствует закреплению, углублению и обобщению знаний, получаемых, в процессе обучения, а также применению их к решению практических задач. Готовясь к экзамену, студент ликвидирует имеющиеся пробелы в знаниях, углубляет, систематизирует и упорядочивает свои знания. На экзамене студент демонстрирует то, что он приобрел в процессе обучения по конкретной учебной дисциплине.

Экзаменационная сессия – это серия экзаменов, установленных учебным планом. Между экзаменами интервал 2-4 дня, в течение студент систематизирует уже имеющиеся знания. На консультации перед экзаменом студенты должны быть ознакомлены с основными требованиями и получить ответы на возникающие в процессе подготовки вопросы.

Необходимо ориентировать студентов на систематическую подготовку к занятиям в течение семестра, что позволит использовать время экзаменационной сессии для систематизации знаний.

9. Правила руководства написанием научных текстов(рефератов, курсовых и дипломных работ)

Здесь приводятся рекомендации по консультированию студентов относительно данного вида самостоятельной работы. Во время консультаций руководителю следует предложить к обсуждению следующие вопросы.

- Какова истинная цель Вашего научного текста – это поможет Вам разумно распределить свои силы и время.
- Важно разобраться, кто будет «читателем» Вашей работы.
- Начинать писать серьезную работу следует не раньше, чем возникнет ощущение, что по работе с источниками появились идеи, которыми можно поделиться.
- Должна быть идея, а для этого нужно научиться либо относиться к разным явлениям и фактам несколько критически (своя идея – как иная точка зрения), либо научиться увлекаться какими-то известными идеями, которые нуждаются в доработке (идея – как оптимистическая позиция и направленность на дальнейшее совершенствование уже известного).
- Писать следует ясно и понятно, стараясь основные положения формулировать четко и недвусмысленно, а также стремясь структурировать свой текст.
- Объем текста и различные оформительские требования во многом зависят от принятых в конкретном учебном заведении порядков.

9.1. Содержание основных этапов подготовки работы

Курсовая работа – это самостоятельное исследование студентом определенной проблемы, комплекса взаимосвязанных вопросов, касающихся

конкретной финансовой ситуации.

Курсовая работа не должна состояться из фрагментов статей, монографий, пособий. Кроме простого изложения фактов и цитат, в курсовой работе должно проявляться авторское видение проблемы и ее решения.

Организация основных этапов подготовки курсовой работы студентом включает:

- ознакомление с предложенной тематикой, выбор направления, формулирование темы;
- консультация и обсуждение цели и задач работы, основных моментов избранной темы;
- консультирование по вопросам подбора литературы;
- составление предварительного плана;
- составление графика выполнения курсовой работы.
- работа с литературой (необходимая литература подбирается студентом самостоятельно);

После подбора литературы целесообразно сделать рабочий вариант плана работы. В нем нужно выделить основные вопросы темы и параграфы, раскрывающие их содержание.

Составленный список литературы и предварительный вариант плана уточняются, согласуются на очередной консультации с руководителем.

Руководитель проверяет и корректирует рабочий вариант текста курсовой работы. На основе рабочего варианта текста руководитель вместе со студентом обсуждает

возможности доработки текста, его оформление. После доработки курсовая работа сдается на кафедру для ее оценивания руководителем.

Защита курсовой работы студентов проходит в сроки, установленные графиком учебного процесса.

Подготовка выпускных квалификационных работ осуществляется в соответствии с установленными правилами вуза и принципиально имеет тот же подход. Кафедрой предоставляются необходимые рекомендации, специально разработанные для этого вида работы.

9.2 Рекомендации по подготовке к защите курсовых работ (проектов)

При подготовке к защите курсовой работы студент должен знать основные положения работы, выявленные проблемы и мероприятия по их устранению, перспективы развития рассматриваемой экономической ситуации.

Защита курсовой работы проводится в университете при наличии у студента курсовой работы, рецензии и зачетной книжки. Оценка - дифференцирована. Преподаватель оценивает защиту курсовой работы и заполняет соответствующие графы в ведомости и в зачетной книжке.

Не допускаются к защите варианты курсовых работ, найденные в сети интернет, сканированные варианты учебников и учебных пособий, а также копии ранее написанных студенческих работ.

Рекомендуется использовать программные продукты, позволяющие отслеживать плагиат.

Защита выпускных квалификационных работ осуществляется в соответствии с установленными правилами вуза и принципиально имеет тот же подход. Кафедрой предоставляются необходимые рекомендации, специально разработанные для этого вида работы.

10. Составление глоссария

Вид самостоятельной работы студента, выражающейся в подборе и систематизации терминов, непонятных слов и выражений, встречающихся при изучении темы. Развивает у студентов способность выделять главные понятия темы и формулировать их. Оформляется письменно, включает название и значение терминов, слов и понятий в алфавитном порядке.

Роль студента:

- прочесть материал источника, выбрать главные термины, непонятные слова;
- подобрать к ним и записать основные определения или расшифровку понятий;
- критически осмыслить подобранные определения и попытаться их модифицировать (упростить в плане устранения избыточности и повторений);
- оформить работу и представить в установленный срок.

Критерии оценки:

- соответствие терминов теме;
- многоаспектность интерпретации терминов и конкретизация их трактовки в соответствии со спецификой изучения дисциплины;
- соответствие оформления требованиям; работа сдана в срок.

11. Составление сводной (обобщающей) таблицы по теме

Это вид самостоятельной работы студента по систематизации объемной информации, которая сводится (обобщается) в рамки таблицы.

Формирование структуры таблицы отражает склонность студента к систематизации материала и развивает его умения по структурированию информации. Краткость изложения информации характеризует способность к ее свертыванию. В рамках таблицы наглядно отображаются как разделы одной темы (одноплановый материал), так и разделы разных тем (многоплановый материал). Такие таблицы создаются как помощь в изучении большого объема информации, желая придать ему оптимальную форму для запоминания. Задание чаще всего носит обязательный характер, а его качество оценивается по качеству знаний в процессе контроля. Оформляется письменно.

Роль студента:

- изучить информацию по теме;

- выбрать оптимальную форму таблицы;
- информацию представить в сжатом виде и заполнить ею основные графы таблицы;
- пользуясь готовой таблицей, эффективно подготовиться к контролю по заданной теме.

Критерии оценки:

- соответствие содержания теме;
- логичность структуры таблицы;
- правильный отбор информации;
- наличие обобщающего (систематизирующего, структурирующего, сравнительного) характера изложения информации;
- соответствие оформления требованиям;
- работа сдана в срок.

12. Составление графологической структуры

Это очень продуктивный вид самостоятельной работы студента по систематизации информации в рамках логической схемы с наглядным графическим ее изображением. Графологическая структура как способ систематизации информации ярко и наглядно представляет ее содержание.

Работа по созданию даже самых простых логических структур способствует развитию у студентов приемов системного анализа, выделения общих элементов и фиксирования дополнительных, умения абстрагироваться от них в нужной ситуации. В отличие от других способов графического отображения информации (таблиц, рисунков, схем) графологическая структура делает упор на логическую связь элементов между собой, графика выступает в роли средства выражения (наглядности).

Работа по созданию такой структуры ступенчата. Структурировать можно как весь объем учебного материала, так и его отдельной части. Такая работа допустима тогда, когда у студентов сформирована достаточная предметная база. Студенту под силу создавать самые простые логические схемы, которые могут наглядно отражать строение изучаемого объекта и его функцию. Все зависит от специфики материала и способностей студента к обобщению и абстрагированию. Оформляется графически.

Роль студента:

- изучить информацию по теме;
- провести системно-структурный анализ содержания, выделить главное (ядро), второстепенные элементы и взаимную логическую связь;
- выбрать форму (оболочку) графического отображения; собрать структуру воедино (покрыть ядро оболочкой);
- критически осмыслить вариант и попытаться его модифицировать (упростить в плане устранения избыточности, повторений);
- провести графическое и цветное оформление;
- составить краткий логический рассказ о содержании работы и озвучить его на занятии, либо работу сдать в срок преподавателю.

Критерии оценки:

соответствие содержания теме;

- правильная структурированность информации;
- наличие логической связи изложенной информации;
- соответствие оформления требованиям;
- аккуратность и грамотность изложения и представления работы;
- работа сдана в срок.

13. Составление тестов и эталонов ответов к ним

Это вид самостоятельной работы студента по закреплению изученной информации путем ее дифференциации, конкретизации, сравнения и уточнения в контрольной форме (вопроса, ответа). Студент должен составить как сами тесты, так и эталоны ответов к ним. Тесты могут быть различных уровней сложности, целесообразно предоставлять студенту в этом свободу выбора, главное, чтобы они были в рамках темы. Количество тестов (информационных единиц) можно определить либо давать произвольно. Контроль качества тестов можно вынести на обсуждение ("Кто их больше составил?", "Чьи тесты более точны, более интересны?" и т. д.) непосредственно на практическом занятии. Оценку их качества также целесообразно провести в рамках занятия. Задание оформляется письменно.

Роль студента:

- изучить информацию по теме; провести ее системный анализ; создать тесты;
- создать эталоны ответов к ним;
- представить на контроль в установленный срок.

Критерии оценки:

- соответствие содержания тестовых заданий теме;
- включение в тестовые задания наиболее важной информации;
- разнообразие тестовых заданий по уровням сложности;
- наличие правильных эталонов ответов; тесты представлены на контроль в срок.

14. Составление и решение ситуационных задач (кейсов)

Это вид самостоятельной работы студента по систематизации информации в рамках постановки или решения конкретных проблем. Решение ситуационных задач – чуть менее сложное действие, чем их создание. И в первом, и во втором случае требуется самостоятельный мыслительный поиск самой проблемы, ее решения. Такой вид самостоятельной работы направлен на развитие мышления, творческих умений, усвоение знаний, добытых в ходе активного поиска и самостоятельного решения проблем. Следует отметить, что такие знания более прочные, они позволяют студенту видеть, ставить и разрешать как стандартные, так и не стандартные задачи, которые могут возникнуть в

дальнейшем в профессиональной деятельности.

Продумывая систему проблемных вопросов, студент должен опираться на уже имеющуюся базу данных, но не повторять вопросы уже содержащиеся в прежних заданиях по теме. Проблемные вопросы должны отражать интеллектуальные затруднения и вызывать целенаправленный мыслительный поиск. Решения ситуационных задач относятся к частично поисковому методу и предполагают третий (применение) и четвертый (творчество) уровень знаний. Характеристики выбранной для ситуационной задачи проблемы и способы ее решения являются отправной точкой для оценки качества этого вида работ. В динамике обучения сложность проблемы нарастает, и к его завершению должна соответствовать сложности задач, поставленных профессиональной деятельностью на начальном этапе.

Оформляются задачи и эталоны ответов к ним письменно.

Роль студента:

- изучить учебную информацию по теме;
- провести системно – структурированный анализ содержания темы; выделить проблему, имеющую интеллектуальное затруднение, согласовать с преподавателем;
- дать обстоятельную характеристику условий задачи;
- критически осмыслить варианты и попытаться их модифицировать (упростить в плане избыточности);
- выбрать оптимальный вариант (подобрать известные и стандартные алгоритмы действия) или варианты разрешения проблемы (если она нестандартная);
- оформить и сдать на контроль в установленный срок.

Критерии оценки:

- соответствие содержания задачи теме;
- содержание задачи носит проблемный характер;
- решение задачи правильное, демонстрирует применение аналитического и творческого подходов;
- продемонстрированы умения работы в ситуации неоднозначности и неопределенности;
- задача представлена на контроль в срок.

15. Составление схем, иллюстраций (рисунков), графиков, диаграмм

Это более простой вид графического способа отображения информации. Целью этой работы является развитие умения студента выделять главные элементы, устанавливая между ними соотношение, отслеживать ход развития, изменения какого-либо процесса, явления, соотношения каких-либо величин и т. д. Второстепенные детали описательного характера опускаются. Рисунки носят чаще схематичный характер. В них выделяются и обозначаются общие элементы, их топографическое соотношение. Рисунком может быть отображение действия,

что способствует наглядности и, соответственно, лучшему запоминанию алгоритма. Схемы и рисунки широко используются в заданиях на практических занятиях в разделе самостоятельной работы. Эти задания могут даваться всем студентам как обязательные для подготовки к практическим занятиям.

Роль студента:

- изучить информацию по теме;
- создать тематическую схему, иллюстрацию, график, диаграмму; представить на контроль в установленный срок.

Критерии оценки:

- соответствие содержания теме;
- правильная структурированность информации.
- наличие логической связи изложенной информации; аккуратность выполнения работы;
- творческий подход к выполнению задания; работа сдана в срок.

16. Составление кроссвордов по теме и ответов к ним

Это разновидность отображения информации в графическом виде и вид контроля знаний по ней. Работа по составлению кроссворда требует от студента владения материалом, умения концентрировать свои мысли и гибкость ума. Разгадывание кроссвордов чаще применяется в аудиторных самостоятельных работах как метод самоконтроля и взаимоконтроля знаний.

Составление кроссвордов рассматривается как вид внеаудиторной самостоятельной работы и требует от студентов не только тех же качеств, что необходимы при разгадывании кроссвордов, но и умения систематизировать информацию. Кроссворды могут быть различны по форме и объему слов.

Роль студента:

- изучить информацию по теме;
- создать графическую структуру, вопросы и ответы к ним; представить на контроль в установленный срок.

Критерии оценки:

- соответствие содержания теме;
- грамотная формулировка вопросов; кроссворд выполнен без ошибок;
- работа представлена на контроль в срок.

17. Научно-исследовательская деятельность студента

Этот вид деятельности предполагает самостоятельное формулирование проблемы и ее решение, либо решение сложной предложенной проблемы с последующим контролем преподавателя, что обеспечит продуктивную творческую деятельность и формирование наиболее эффективных и прочных знаний (знаний-трансформаций). Этот вид задания может выполняться в ходе занятий студента в кружке по дисциплине или планироваться индивидуально и требует достаточной подготовки и методического обеспечения.

Роль преподавателя и роль студента в этом случае значительно усложняются, так как основной целью является развитие у студентов исследовательского, научного мышления. Такой вид деятельности под силу не всем студентам, планируя его, следует учитывать индивидуальные особенности студента. Более сложна и система реализации такого вида деятельности, более емки затраты времени как студента, так и преподавателя. В качестве кружковой работы могут быть подготовлены сложные рефераты, проведено микроисследование, изготовлены сложные учебные модели.

18.Формирование информационного блока

Это такой вид самостоятельной работы, который требует координации навыков студента по сбору, систематизации, переработке информации, и оформления ее в виде подборки материалов, кратко отражающих теоретические вопросы изучаемой проблемы (определение, структура, виды), а также практические ее аспекты (методики изучения, значение для усвоения последующих тем, профессиональная значимость). Умение формировать информацию по теме в блоки развивает у студентов широкое видение вопросов, научное мышление, приучает к основательности в изучении проблем. Качественно изготовленные информационные блоки могут служить дидактическим материалом для изучения темы в процессе самоподготовки как самим студентом, так и его сокурсниками. Информационный блок может включать таблицы, схемы, рисунки, методики исследования, выводы.

Задание по составлению информационных блоков как вида внеаудиторной самостоятельной работы, планирующейся обычно после изучения темы в рамках семестра, когда она хорошо осмыслена. Оформляется письменно, ее объем не более двух страниц, контроль выполнения может быть произведен на практическом занятии путем оценки эффективности его использования для выполнения заданий.

Роль студента:

- изучить материал источника, выделяя главное и второстепенное; установить логическую связь между элементами темы;
- подобрать и записать основные определения и понятия;
- дать краткую характеристику объекту изучения;
- использовать элементы наглядности, выделить главную информацию в схемах, таблицах, рисунках;
- сделать выводы, обозначить важность объекта изучения в образовательном или профессиональном плане.

Критерии оценки:

- соответствие содержания теме;
- правильная структурированность информации;
- наличие логической связи изложенной информации; соответствие оформления требованиям;
- аккуратность и грамотность изложения;
- работа представлена в срок.

19.Создание материалов-презентаций

Это вид самостоятельной работы студентов по созданию наглядных информационных пособий, выполненных с помощью мультимедийной компьютерной программы PowerPoint. Этот вид работы требует координации навыков студента по сбору, систематизации, переработке информации, оформления ее в виде подборки материалов, кратко отражающих основные вопросы изучаемой темы, в электронном виде. То есть создание материалов-презентаций расширяет методы и средства обработки и представления учебной информации, формирует у студентов навыки работы на компьютере.

Материалы-презентации готовятся студентом в виде слайдов с использованием программы Microsoft PowerPoint. В качестве материалов-презентаций могут быть представлены результаты любого вида внеаудиторной самостоятельной работы, по формату соответствующие режиму презентаций.

Одной из форм задания может быть реферат-презентация. Данная форма выполнения самостоятельной работы отличается от написания реферата и доклада тем, что студент результаты своего исследования представляет в виде презентации. Серией слайдов он передаёт содержание темы своего исследования, её главную проблему и социальную значимость.

Слайды позволяют значительно структурировать содержание материала и, одновременно, заостряют внимание на логике его изложения. Происходит постановка проблемы, определяются цели и задачи, формулируются вероятные подходы её разрешения.

Слайды презентации должны содержать логические схемы реферируемого материала. Студент при выполнении работы может использовать картографический материал, диаграммы, графики, звуковое сопровождение, фотографии, рисунки и другое.

Каждый слайд должен быть аннотирован, то есть он должен сопровождаться краткими пояснениями того, что он иллюстрирует. Во время презентации студент имеет возможность делать комментарии, устно дополнять материал слайдов.

После проведения демонстрации слайдов реферата студент должен дать личную оценку социальной значимости изученной проблемной ситуации и ответить на заданные вопросы.

Роль студента:

- изучить материалы темы, выделяя главное и второстепенное; установить логическую связь между элементами темы; представить характеристику элементов в краткой форме;
- выбрать опорные сигналы для акцентирования главной информации и отобразить в структуре работы;
- оформить работу и предоставить к установленному сроку.

Критерии оценки:

- соответствие содержания теме;

- правильная структурированность информации;
- наличие логической связи изложенной информации;
- эстетичность оформления, его соответствие требованиям; работа представлена в срок.

20. Составление анкет, вопросов интервью и беседы

Данный вид заданий требует от студентов развитого критического мышления по осмыслению информации, ее структурированию на главные элементы и второстепенные, а также умения лаконично формулировать мысль и выразить ее в вопросной форме. Кроме того, использование разработанных студентом данных психодиагностических средств требует от него и развитых коммуникативных, перцептивных и интерактивных навыков.

Анкета является методическим средством для получения первичной социально-психологической информации на основе вербальной коммуникации и представляет собой опросный лист для получения ответов на заранее составленную систему вопросов. Интервью – метод социальной психологии, заключающийся в сборе информации, полученной в виде ответов на поставленные, заранее сформулированные, вопросы. Беседа – метод, предусматривающий прямое или косвенное получение психологической информации путем речевого общения. Задание должно включать не менее 10 вопросов.

Задание может планироваться в рамках изучения одной темы или выполняться в процессе научно-исследовательской работы студента.

Роль студента:

- изучить информацию по теме;
- разработать вопросы анкеты, интервью или беседы;
- оформить задание и представить на контроль в установленный срок.

Критерии оценки:

- соответствие вопросов теме; охват всей проблематики темы;
- корректная формулировка вопросов;
- соответствие оформления требованиям;
- работа представлена в срок.

21 Участие в научно-практической конференции

Участие в научной студенческой конференции имеет своей целью дать студенту возможность приобрести навыки научной работы, связанные со способностью публично высказывать на высоком теоретическом уровне свои суждения и делать обоснованные теоретические выводы, основанные на глубоком изучении и обобщении мнений, высказанных в научно-теоретической литературе различными авторами, а также анализе нормативного материала и правоприменительной практики.

Участие студентов в таких конференциях не предполагает массовости. Привлечение студентов к данной форме самостоятельной работы

осуществляется преподавателем на основании признания в соответствующей группе определенного студенческого реферата лучшим, материалов подготовленной курсовой (ряда курсовых) или дипломной работы, мнения руководителя научного студенческого клуба о сделанном студентом докладе как о лучшем.

Основой доклада на научной студенческой конференции безусловно являются материалы реферата, одной или нескольких курсовых либо даже дипломной работы, однако поскольку доклад представляет собой устную форму изложения, он не может быть превращен в пересказ этих работ. Кроме того, необходимо иметь в виду, что время доклада на научной студенческой конференции строго ограничено (не более 10-15 минут), поэтому указанные ранее материалы всегда представляют собой лишь основу для доклада, но не его содержание.

Подготовка доклада студентом для выступления на научной студенческой конференции предполагает тщательный отбор материалов, содержащихся в реферате, курсовой (нескольких курсовых) или дипломной работе с точки зрения их актуальности, новизны и не изученности в науке, а также дискуссионное поставленной проблемы. В связи с этим в докладе студента после чрезвычайно краткого вступления с изложением актуальности предлагаемой вниманию аудитории проблемы должны быть представлены положения научного характера, подтверждающиеся анализом высказанных в научной литературе точек зрения, тенденций соответствующей правоприменительной практики, а также иных практических материалов. Изложение положений научного характера в докладе, связанное с критикой имеющихся в научной литературе мнений или складывающейся правоприменительной практики, должно осуществляться чрезвычайно корректно и доказательно. Студент, делающий доклад на научной студенческой конференции, должен быть готов к вопросам, которые будут задавать ему слушатели, что делает необходимым при подготовке к докладу тщательное обдумывание дополнительной аргументации высказываемой в нем авторской позиции.

Главная особенность доклада заключается в том, что перед студентом стоит задача продемонстрировать своё ораторское искусство, умение в течение 7 – 10 минут кратко изложить основные положения изученного материала, быть готовым ответить на заданные вопросы.

Процедура доклада позволяет студенту подготовить раздаточный материал, иллюстрирующий содержание его сообщения, показать умение работать с доской, компьютерной техникой в аудитории.

Как форма свободного общения с группой, доклад позволяет студенту продумать возможность организации обратной связи в работе с группой – задать вопросы по теме доклада, попросить студентов группы высказать своё мнение по рассматриваемой проблеме развития современного общества, организовать мини-обсуждение.

22. Деловая игра

Основной целью проведения студенческих деловых игр во внеаудиторное время является привитие студентам навыков решения конкретных юридических вопросов и накопление ими практического опыта в решении процедурных вопросов на основе создания конкретных деловых ситуаций, максимально приближенных к реальным жизненным условиям.

Исходным материалом для организации и проведения деловых игр во внеаудиторное время может являться задача из Практикума по юридическим дисциплинам, конкретное судебное дело или ситуация. Однако в любом случае деловая игра предполагает участие максимального количества студентов группы и распределение между ними определенных ролей.

Ведение деловой игры по ролевому принципу делает исключительно важным участие преподавателя как в подготовке, так и в процессе деловой игры, которое выражается в следующем:

- определение и назначение студентов, выполняющих те или иные роли в соответствии с их желанием;
- рекомендации преподавателя относительно нормативного и методического материала, необходимого для правильного выполнения соответствующим студентом своей роли (судьи, адвоката, потерпевшего и т.п.);
- анализ действий студентов в ходе деловой игры;
- обращение внимания студентов на упущенные ими значимые моменты в процессе деловой игры.

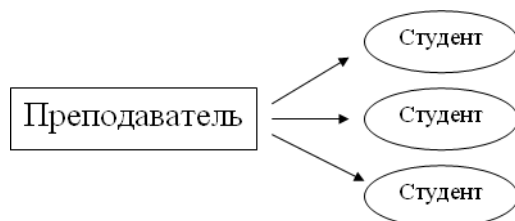
Затем следует подведение итогов деловой игры.

23. Рекомендации по организации занятий в интерактивной форме

23.1 Методы преподавания

В образовании сложились, утвердились и получили широкое распространение в общем три формы взаимодействия преподавателя и студентов – пассивная, активная, интерактивная, – которые можно выразить схемами:

Пассивный метод

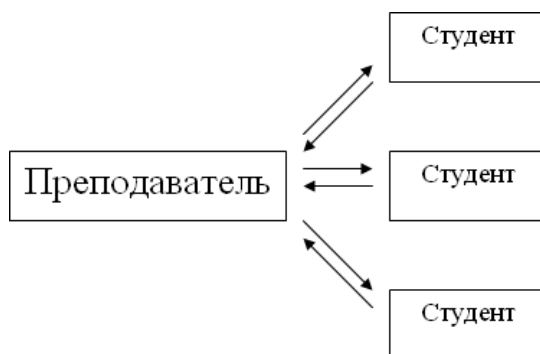


Пассивный метод – это форма взаимодействия преподавателя и студента, в которой преподаватель является основным действующим лицом и управляющим ходом занятия, а студенты выступают в роли пассивных слушателей, подчиненных директивам преподавателя.

Связь преподавателя со студентами на пассивных занятиях

осуществляется посредством опросов, самостоятельных, контрольных работ, тестов и т. д. С точки зрения современных педагогических технологий и эффективности усвоения студентами учебного материала пассивный метод мало эффективен, но, несмотря на это, он имеет и некоторые плюсы. Это относительно легкая подготовка к занятию со стороны преподавателя и возможность преподнести сравнительно большее количество учебного материала в ограниченных временных рамках занятия.

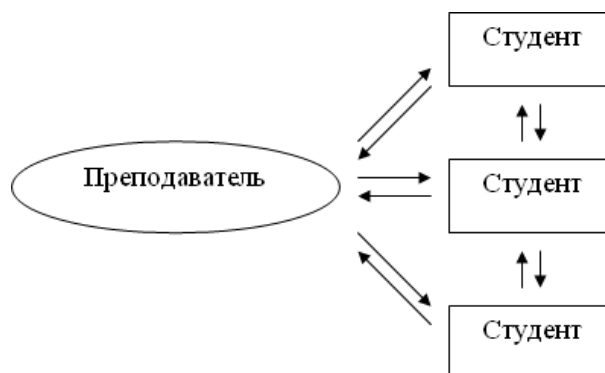
Активный метод



Активный метод – это форма взаимодействия студентов и преподавателя, при которой они взаимодействуют друг с другом в ходе занятия и студенты здесь не пассивные слушатели, а активные участники, студенты и преподаватель находятся на равных правах. Если пассивные методы предполагали авторитарный стиль взаимодействия, то активные больше предполагают демократический стиль.

Многие между активными и интерактивными методами ставят знак равенства, однако, несмотря на общность, они имеют различия. Интерактивные методы можно рассматривать как наиболее современную форму активных методов.

Интерактивный метод



Интерактивный метод. Интерактивный («Inter» - это взаимный, «act» - действовать) – означает взаимодействовать, находиться в режиме беседы, диалога с кем-либо. Другими словами, в отличие от активных методов, интерактивные ориентированы на более широкое взаимодействие студентов не только с преподавателем, но и друг с другом и на доминирование активности студентов в процессе обучения. Место преподавателя на интерактивных занятиях сводится к направлению деятельности студентов на достижение целей занятия. Преподаватель также разрабатывает план занятия (обычно, это интерактивные упражнения и задания, в ходе выполнения которых студент изучает материал).

Интерактивное обучение – это специальная форма организации познавательной деятельности. Она подразумевает вполне конкретные и прогнозируемые цели. **Цель** состоит в создании комфортных условий обучения, при которых студент или слушатель чувствует свою успешность, свою интеллектуальную состоятельность, что делает продуктивным сам процесс обучения, даёт знания и навыки, а также создать базу для работы по решению проблем после того, как обучение закончится.

Интерактивное обучение – это, прежде всего, диалоговое обучение, в ходе которого осуществляется взаимодействие между студентом и преподавателем, между самими студентами.

Задачами интерактивных форм обучения являются:

- пробуждение у обучающихся интереса;
- эффективное усвоение учебного материала;
- самостоятельный поиск учащимися путей и вариантов решения поставленной учебной задачи (выбор одного из предложенных вариантов или нахождение собственного варианта и обоснование решения);
- установление взаимодействия между студентами, обучение работать в команде, проявлять терпимость к любой точке зрения, уважать право каждого на свободу слова, уважать его достоинства;
- формирование у обучающихся мнения и отношения;
- формирование жизненных и профессиональных навыков;
- выход на уровень осознанной компетентности студента.

При использовании интерактивных форм роль преподавателя резко меняется, перестаёт быть центральной, он лишь регулирует процесс и занимается его общей организацией, готовит заранее необходимые задания и формулирует вопросы или темы для обсуждения в группах, даёт консультации, контролирует время и порядок выполнения намеченного плана. Участники обращаются к социальному опыту – собственному и других людей, при этом им приходится вступать в коммуникацию друг с другом, совместно решать поставленные задачи, преодолевать конфликты, находить общие точки соприкосновения, идти на компромиссы.

Для решения воспитательных и учебных задач преподавателем могут быть использованы следующие интерактивные формы:

- круглый стол (дискуссия, дебаты);
- мозговой штурм (брейнсторминг, мозговая атака);

- деловые и ролевые игры;
- кейс-стади (case-study, анализ конкретных ситуаций, ситуационный анализ);
- мастер-класс.

В данных методических рекомендациях предложены к рассмотрению ведущие интерактивные формы обучения. Существуют и другие виды интерактивного обучения (методики «Займи позицию», «Дерево решений», «Попс-формула», тренинги, сократический диалог, групповое обсуждение, интерактивная экскурсия, видеоконференция, фокус-группа и др.), которые можно использовать в процессе обучения студентов. Кроме того, преподаватель кафедры может применять не только ныне существующие интерактивные формы, а также разработать новые в зависимости от цели занятия, т.е. активно участвовать в процессе совершенствования, модернизации учебного процесса.

Следует обратить внимание на то, что в ходе подготовки занятия на основе интерактивных форм обучения перед преподавателем стоит вопрос не только в выборе наиболее эффективной и подходящей формы обучения для изучения конкретной темы, а открывается возможность сочетать несколько методов обучения для решения проблемы, что, несомненно, способствует лучшему осмыслению студентов. Представляется целесообразным рассмотреть необходимость использования разных интерактивных форм обучения для решения поставленной задачи.

23.2 Принципы работы на интерактивном занятии

- занятие – не лекция, а общая работа;
- все участники равны независимо от возраста, социального статуса, опыта, места работы;
- каждый участник имеет право на собственное мнение по любому вопросу;
- нет места прямой критике личности (подвергнуться критике может только идея);
- все сказанное на занятии – не руководство к действию, а информация к размышлению;

Рекомендуется в структуру методических рекомендаций по подготовке студентов к интерактивным занятиям включать следующий алгоритм их проведения.

1. Подготовка занятия.
2. Вступление.
3. Основная часть.
4. Выводы (рефлексия).

В методических рекомендациях студенту необходимо отразить следующие ключевые моменты:

- как студент может должен подготовиться к проведению данного вида занятий (изучение определенного материала, получение определенных

специальных навыков, изучение различных методик решения поставленной задачи и т.п.);

- какую литературу при подготовке необходимо использовать;
- знания из каких разделов дисциплины (междисциплинарные связи) необходимо использовать;
- какой инструментарий будет необходим при проведении занятия;
- каким образом будет проводиться занятие (ход проведения занятия, сценарий, темы для обсуждения и т.п.);
- какие специальные средства будут использованы на интерактивном занятии (информационные, специальное оборудование и прочее);
- каковы правила поведения на данном занятии;
- какова роль каждого студента на данном занятии.

23.3 Правила поведения студентов

Проведение интерактивного занятия включает следующие *правила поведения студентов*:

- студенты должны способствовать тщательному анализу разнообразных проблем, признавая, что уважение к каждому человеку и терпимость – это основные ценности;
- способствовать и воодушевлять на поиск истины, нежели простому упражнению в риторике;
- распространять идеал терпимости к точкам зрения других людей, способствуя поиску общих ценностей, принимая различия, которые существуют между людьми;
- соревнование и желание победить не должны преобладать над готовностью к пониманию и исследованию обсуждаемых проблем;
- при обсуждении сторон воздержаться от личных нападок на своих оппонентов;
- спорить в дружественной манере;
- быть честными и точными в полную меру своих познаний, представляя поддержки и информацию; следует пресекать умышленное искажение фактов, примеров или мнений;
- внимательно слушать своих оппонентов и постараться сделать все, чтобы не искажать их слова во время дебатов;
- язык и жесты, используемые обучающимися, должны отражать их уважение к другим.

23.4 Этика преподавателя

Правила поведения преподавателя при реализации интерактивных форм обучения включают следующие моменты:

- преподаватель должен способствовать личному вкладу студентов и свободному обмену мнениями при подготовке к интерактивному

обучению;

- преподаватель должен обеспечить дружескую атмосферу для студентов и проявлять положительную и стимулирующую ответную реакцию;

- преподаватель должен облегчать подготовку к занятиям, но не должен сам придумывать аргументы при дискуссиях;

- преподаватель должен подчеркивать образовательные, а не соревновательные цели студентов;

- преподаватель должен обеспечить отношения между собой и студентами, они должны основываться на взаимном доверии.

- преподаватель должен провоцировать интерес, затрагивая значимые для студентов проблемы;

- стимулировать исследовательскую работу;

- заранее подготовить вопросы, которые можно было бы ставить на обсуждение по ходу занятия, чтобы не дать погаснуть дискуссии, обсуждению;

- не допускать ухода за рамки обсуждаемой проблемы;

- обеспечить широкое вовлечение в разговор как можно большего количества студентов, а лучше — всех;

- не оставлять без внимания ни одного неверного суждения, но не давать сразу же правильный ответ; к этому следует подключать учащихся, своевременно организуя их критическую оценку;

- не торопиться самому отвечать на вопросы, касающиеся материала занятия такие вопросы следует переадресовывать аудитории;

- следить за тем, чтобы объектом критики являлось мнение, а не участник, выразивший его.

- проанализировать и оценить проведенное занятие, подвести итоги, результаты. Для этого надо сопоставить сформулированную в начале занятия цель с полученными результатами, сделать выводы, вынести решения, оценить результаты, выявить их положительные и отрицательные стороны.

- помочь участникам занятия прийти к согласованному мнению, чего можно достичь путем внимательного выслушивания различных толкований, поиска общих тенденций для принятия решений.

- принять групповое решение совместно с участниками. При этом следует подчеркнуть важность разнообразных позиций и подходов.

- в заключительном слове подвести группу к конструктивным выводам, имеющим познавательное и практическое значение.

- добиться чувства удовлетворения у большинства участников, т.е. поблагодарить всех студентов за активную работу, выделить тех, кто помог в решении проблемы.

- показать высокий профессионализм, хорошее знание материала в рамках учебной программы;

- обладать речевой культурой и, в частности, свободным и грамотным владением профессиональной терминологией;

- проявлять коммуникабельность, а точнее — коммуникативные умения, позволяющие преподавателю найти подход к каждому студенту, заинтересованно и внимательно выслушать каждого, быть естественным, найти необходимые методы воздействия на учащихся, проявить требовательность, соблюдая при этом педагогический такт;
- обеспечить быстроту реакции;
- способность лидировать;
- умение вести диалог;
- иметь прогностические способности, позволяющие заранее предусмотреть все трудности в усвоении материала, а также спрогнозировать ход и результаты педагогического воздействия, предвидеть последствия своих действий;
- уметь владеть собой
- умение быть объективным.

24. Самостоятельная работа студентов в условиях бально-рейтинговой системы обучения

Рейтинговая система обучения предполагает многобалльное оценивание студентов, но это не простой переход от пятибалльной шкалы, а возможность объективно отразить в баллах расширение диапазона оценивания индивидуальных способностей студентов, их усилий, потраченных на выполнение того или иного вида самостоятельной работы. Существует ряд способов для создания блока дифференцированных индивидуальных заданий, каждое из которых имеет свою познавательную ценность. Правильно организованная технология рейтингового обучения позволяет уйти от пятибалльной системы оценивания и обращаться к ней лишь при подведении итогов, когда накопленные студентами баллы переводятся в обычные оценки (отлично, хорошо, удовлетворительно, неудовлетворительно). Кроме того, в систему рейтинговой оценки включаются дополнительные поощрительные баллы за оригинальность, новизну подходов к выполнению заданий для самостоятельной работы или разрешению научных проблем. У студента имеется возможность повысить учебный рейтинг путем участия во внеучебной работе (участие в олимпиадах, конференциях; выполнение индивидуальных творческих заданий, рефератов; участие в работе научного кружка и т.д.). При этом студенты, не спешащие сдавать работу вовремя, могут получить и отрицательные баллы. Вместе с тем, поощряется более быстрое прохождение программы отдельными студентами. Например, если учащийся готов сдавать зачет или писать самостоятельную работу раньше группы, можно добавить ему дополнительные баллы.

Для использования рейтинговой системы следует ознакомиться с Положением, в соответствии с которым распределение баллов, формирующих рейтинговую оценку работы студента, осуществляется следующим образом:

Виды работ	Максимальное количество баллов
Посещаемость	20
Текущий и рубежный контроль	20
Творческий рейтинг	20
Промежуточная аттестация (экзамен/ зачет)	40
ИТОГО	100

Перевод 100-балльной рейтинговой оценки по дисциплине в традиционную четырех (пяти) балльную

100-балльная система оценки	Традиционная четырех (пяти) балльная система оценки
85 – 100 баллов	оценка «отлично»/«зачтено»
70 – 84 баллов	оценка «хорошо»/«зачтено»
50 – 69 баллов	оценка «удовлетворительно»/«зачтено»
менее 50 баллов	оценка «неудовлетворительно»/«незачтено»

- основной акцент делается на организацию активных видов учебной деятельности, активность студентов выходит на творческое осмысление предложенных задач;
- во взаимоотношениях преподавателя со студентами есть сотрудничество и сотворчество, существует психологическая и практическая готовность преподавателя к факту индивидуального своеобразия «Я-концепции» каждого студента;
- предполагается разнообразие стимулирующих, эмоционально-регулирующих, направляющих и организующих приемов вмешательства (при необходимости) преподавателя в самостоятельную работу студентов;
- преподаватель выступает в роли педагога-менеджера и режиссера обучения, готового предложить студентам минимально необходимый комплект средств обучения, а не только передает учебную информацию; обучаемый выступает в качестве субъекта деятельности наряду с преподавателем, а развитие его индивидуальности выступает как одна из главных образовательных целей;
- учебная информация используется как средство организации учебной деятельности, а не как цель обучения.

Рейтинговая система обучения обеспечивает наибольшую информационную, процессуальную и творческую продуктивность самостоятельной познавательной деятельности студентов при условии ее реализации через технологии личностно-ориентированного обучения (проблемные, диалоговые, дискуссионные, эвристические, игровые и другие образовательные технологии).

Большинство студентов положительно относятся к такой системе отслеживания результатов их подготовки, отмечая, что рейтинговая система

обучения способствует равномерному распределению их сил в течение семестра, улучшает усвоение учебной информации, обеспечивает систематическую работу без «авралов» во время сессии. Большое количество разнообразных заданий, предлагаемых для самостоятельной проработки, и разные шкалы их оценивания позволяют студенту следить за своими успехами, и при желании у него всегда имеется возможность улучшить свой рейтинг (за счет выполнения дополнительных видов самостоятельной работы), не дожидаясь экзамена. Организация процесса обучения в рамках рейтинговой системы обучения с использованием разнообразных видов самостоятельной работы позволяет получить более высокие результаты в обучении студентов по сравнению с традиционной вузовской системой обучения.

Использование рейтинговой системы позволяет добиться более ритмичной работы студента в течение семестра, а также активизирует познавательную деятельность студентов путем стимулирования их творческой активности. Весьма эффективно использование тестов непосредственно в процессе обучения, при самостоятельной работе студентов. В этом случае студент сам проверяет свои знания.

Следует отметить и все шире проникающие в учебный процесс автоматизированные обучающие и обучающе-контролирующие системы, которые позволяют студенту самостоятельно изучать ту или иную дисциплину и одновременно контролировать уровень усвоения материала.

Список использованной литературы

1. Борицова Л.В., Виноградова Н.А. Пишем реферат, доклад, выпускную квалификационную работу: Учеб. пособ. М., 2020.
2. Виноградова Н.А. Методические рекомендации по выполнению письменных работ. М., 2019.
3. Гарунов М.Г., Пидкасистый П.И. Самостоятельная работа студентов. М., 2018.
4. Загашев И.О., Заир — Бек С.И. Критическое мышление: технологии развития. Спб, 2013.
5. Измайлова М.А. Организация внеаудиторной самостоятельной работы студентов: Методическое пособие. – М.: Издательско-торговая корпорация «Дашков и К°», 2018.
6. Плотникова О. Самостоятельная работа студентов: деятельностный подход // Высшее образование в России. – 2015. – №1. – С. 140- 143.
7. Самостоятельная познавательная деятельность студента: методическое пособие / Сост. Е.В. Гребенникова. М., 2012.
8. Самостоятельная работа студентов: Учебно – методическое пособие / О.В. Уваровская, И.Ю. Краева. Сыктывкар: Изд-во СыктГУ, 2019.
9. Сборник методических указаний по организации самостоятельной работы студентов [Текст]: Тюмень: ТГИМЭУП, 2017.
10. Сенашенко В., Жалнина Н. Самостоятельная работа студентов, актуальные проблемы // Высшее образование в России. – 2016. –№7. – С.103-109.
11. Соловьева Н.Н. Учусь общаться: читаю, слушаю, говорю, пишу: Учеб. пособ. по культуре речи и речевому общению. М., 2016.