

**Автономная некоммерческая организация профессионального образования  
«Пятигорский техникум экономики и инновационных технологий»  
(АНО ПО «ПТЭИТ»)**

**УТВЕРЖДАЮ**  
Директор АНО ПО «ПТЭИТ»  
\_\_\_\_\_ В.М.Вазагов  
«16» августа 2023 г.



**РАБОЧАЯ ПРОГРАММА УЧЕБНОЙ ДИСЦИПЛИНЫ  
ОГСЭ.04 «ФИЗИЧЕСКАЯ КУЛЬТУРА»**


для специальности 38.02.07 Банковское дело

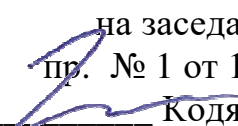
Пятигорск, 2023 г.

Рабочая программа учебной дисциплины разработана на основе Федерального государственного образовательного стандарта (далее – ФГОС) по специальности среднего профессионального образования (далее СПО) 38.02.07 Банковское дело

**Организация-разработчик:** Автономная некоммерческая организация профессионального образования «Пятигорский техникум экономики и инновационных технологий» (АНО ПО «ПТЭИТ»)

**Разработчик:** Гасанов Ришад Ризван оглы – преподаватель АНО ПО «ПТЭИТ»

РАССМОТРЕН  
отделением общеобразовательных и  
социально-экономических дисциплин  
Протокол №1 от 16.08.2023г.  
Зав.отделением  Кирсанова Н.В.

СОГЛАСОВАН  
на заседании УМС  
пр. № 1 от 16.08.2023  
 Кодякова О.А.

**Рецензенты:**

Моногарова А.В. - преподаватель АНО ПО «ПТЭИТ»

Шульга С.Н. – старший преподаватель кафедры гуманитарных и естественнонаучных дисциплин АЧОУ ВО «Институт управления бизнеса и права» г. Пятигорск

## СОДЕРЖАНИЕ

<b>1. ОБЩАЯ ХАРАКТЕРИСТИКА РАБОЧЕЙ ПРОГРАММЫ УЧЕБНОЙ ДИСЦИПЛИНЫ</b>	<b>4</b>
<b>2. СТРУКТУРА И СОДЕРЖАНИЕ УЧЕБНОЙ ДИСЦИПЛИНЫ</b>	<b>6</b>
<b>3. УСЛОВИЯ РЕАЛИЗАЦИИ УЧЕБНОЙ ДИСЦИПЛИНЫ</b>	<b>10</b>
<b>4. КОНТРОЛЬ И ОЦЕНКА РЕЗУЛЬТАТОВ ОСВОЕНИЯ УЧЕБНОЙ ДИСЦИПЛИНЫ</b>	<b>12</b>
<b>5. ФОНД ОЦЕНОЧНЫХ СРЕДСТВ</b>	<b>16</b>

# 1. ОБЩАЯ ХАРАКТЕРИСТИКА РАБОЧЕЙ ПРОГРАММЫ УЧЕБНОЙ ДИСЦИПЛИНЫ «ОГСЭ.04. ФИЗИЧЕСКАЯ КУЛЬТУРА»

## 1.1. Место дисциплины в структуре основной образовательной программы:

Учебная дисциплина ОГСЭ.04. Физическая культура является обязательной частью общего гуманитарного и социально-экономического учебного цикла основной образовательной программы в соответствии с ФГОС специальности 38.02.07. «Банковское дело». Учебная дисциплина «ОГСЭ.04. Физическая культура» обеспечивает формирование профессиональных и общих компетенций по всем видам деятельности ФГОС по специальности 38.02.07. «Банковское дело». Особое значение дисциплина имеет при формировании и развитии:

ОК 4. Работать в коллективе и команде, эффективно взаимодействовать с коллегами, руководством, клиентами;

ОК 8. Использовать средства физической культуры для сохранения и укрепления здоровья в процессе профессиональной деятельности и поддержания необходимого уровня физической подготовленности.

## 1.2. Цель и планируемые результаты освоения дисциплины:

В рамках программы учебной дисциплины обучающимися осваиваются умения и знания

ПК, ОК.	Умения	Знания
ОК 4.	Использовать физкультурно-оздоровительную деятельность для укрепления здоровья, достижения жизненных и профессиональных целей.	Роль физической культуры в общекультурном, профессиональном и социальном развитии человека. Основы здорового образа жизни.
ОК 8.	Использовать физкультурно-оздоровительную деятельность для укрепления здоровья, достижения жизненных и профессиональных целей.	Роль физической культуры в общекультурном, профессиональном и социальном развитии человека. Основы здорового образа жизни.

**В результате освоения рабочей программы обучающийся должен достичь следующих личностных результатов:**

**ЛР 1** Осознающий себя гражданином и защитником великой страны.

**ЛР 2** Проявляющий активную гражданскую позицию, демонстрирующий приверженность принципам честности, порядочности, открытости, экономически активный и участвующий в студенческом и территориальном самоуправлении, в том числе на условиях добровольчества, продуктивно взаимодействующий и участвующий в деятельности общественных организаций.

**ЛР 3** Соблюдающий нормы правопорядка, следующий идеалам гражданского общества, обеспечения безопасности, прав и свобод граждан России. Лояльный к установкам и проявлениям представителей субкультур, отличающий их от групп с деструктивным и девиантным поведением. Демонстрирующий неприятие и предупреждающий социально опасное поведение окружающих.

**ЛР 4** Проявляющий и демонстрирующий уважение к людям труда, осознающий ценность собственного труда. Стремящийся к формированию в сетевой среде личностно и профессионального конструктивного «цифрового следа».

**ЛР 5** Демонстрирующий приверженность к родной культуре, исторической памяти на основе любви к Родине, родному народу, малой родине, принятию традиционных ценностей многонационального народа России.

**ЛР 6** Проявляющий уважение к людям старшего поколения и готовность к участию в социальной поддержке и волонтерских движениях.

**ЛР 7** Осознающий приоритетную ценность личности человека; уважающий собственную и чужую уникальность в различных ситуациях, во всех формах и видах деятельности.

**ЛР 8** Проявляющий и демонстрирующий уважение к представителям различных этнокультурных, социальных, конфессиональных и иных групп. Сопричастный к сохранению, преумножению и трансляции культурных традиций и ценностей многонационального российского государства.

**ЛР 9** Соблюдающий и пропагандирующий правила здорового и безопасного образа жизни, спорта; предупреждающий либо преодолевающий зависимости от алкоголя, табака, психоактивных веществ, азартных игр и т.д. Сохраняющий психологическую устойчивость в ситуативно сложных или стремительно меняющихся ситуациях.

**ЛР 10** Заботящийся о защите окружающей среды, собственной и чужой безопасности, в том числе цифровой.

**ЛР 11** Проявляющий уважение к эстетическим ценностям, обладающий основами эстетической культуры.

**ЛР 12** Принимающий семейные ценности, готовый к созданию семьи и воспитанию детей; демонстрирующий неприятие насилия в семье, ухода от родительской ответственности, отказа от отношений со своими детьми и их финансового содержания.

**ЛР 13** Демонстрирующий умение эффективно взаимодействовать в команде, вести диалог, в том числе с использованием средств коммуникации

**ЛР 14** Демонстрирующий навыки анализа и интерпретации информации из различных источников с учетом нормативно-правовых норм

**ЛР 15** Демонстрирующий готовность и способность к образованию, в том числе самообразованию, на протяжении всей жизни; сознательное отношение к непрерывному образованию как условию успешной профессиональной и общественной деятельности.

## 2. СТРУКТУРА И СОДЕРЖАНИЕ УЧЕБНОЙ ДИСЦИПЛИНЫ

### 2.1. Объем учебной дисциплины и виды учебной работы

Вид учебной работы	Объем часов
Объем образовательной программы учебной дисциплины	164
в том числе:	
практические занятия	164
Промежуточная аттестация- диф.зачет	

## 2.2. Тематический план и содержание учебной дисциплины

Наименование разделов и тем	Содержание учебного материала и формы организации деятельности обучающихся	Объем в часах	Коды компетенций, формированию которых способствует элемент программы	
1	2	3		
<b>Тема № 1. Легкая атлетика.</b>	<b>Содержание учебного материала</b>	34	<b>ОК4, ОК8.</b>	
	1. Основы методики самостоятельных занятий физическими упражнениями.			
	2. Правила техники безопасности при занятии физической культурой.			
	3. Кроссовая подготовка: высокий и низкий старт, стартовый разгон, финиширование.			
	4. Бег 100 м, эстафетный бег 4x100 м, 4x400 м.			
	5. Бег по прямой с различной скоростью, равномерный бег на дистанцию 2000 м (девушки) и 3000 м (юноши).			
	6. Прыжки в длину с разбега способом «согнув ноги».			
	7. Прыжки в высоту способами: «прогнувшись», перешагивания, «ножницы», перекидной.			
	<b>В том числе, практических занятий</b>			<b>34</b>
	<b>1. Обучение технике низкого старта.</b>			<b>6</b>
	<b>2. Стартовый разгон.</b>			<b>4</b>
	<b>3. Бег на короткие дистанции.</b>			<b>8</b>
	<b>4. Повторить технику низкого старта.</b>			<b>8</b>
<b>5. Техника бега по дистанции.</b>	<b>8</b>			
<b>Тема № 2. Гимнастика с использованием гимнастических упражнений и гимнастических снарядов</b>	<b>Содержание учебного материала</b>	30	<b>ОК4, ОК8.</b>	
	1. Общеразвивающие упражнения.			
	2. Упражнения в паре с партнером.			
	3. Упражнения с гантелями.			
	4. Упражнения с набивными мячами.			
	5. Упражнения для профилактики профессиональных заболеваний (упражнения в чередовании напряжения с расслаблением, упражнения для коррекции нарушений осанки, упражнения на внимание, висы и упоры, упражнения у гимнастической стенки).			
	6. Упражнения для коррекции зрения			
	7. Упражнения с обручем (девушки).			
	<b>В том числе, практических занятий</b>			<b>30</b>
	<b>1. Комплекс силовых упражнений на плечевой пояс.</b>			<b>6</b>
	<b>2. Освоение техникой комплексных упражнений на верхний плечевой пояс.</b>			<b>4</b>
	<b>3. Развитие силовой выносливости.</b>			<b>4</b>
	<b>4. Комплекс силовых упражнений.</b>			<b>6</b>
<b>5. Выполнение ОРУ.</b>	<b>4</b>			

	<b>6. Комплекс ОРУ с набивными мячами.</b>	<b>6</b>		
<b>Тема № 3. Спортивные игры.</b>	<b>Содержание учебного материала</b>	34	<b>ОК4, ОК8.</b>	
	Волейбол. Обучение правилам и технике безопасности игры.			
	Баскетбол. Обучение правилам и технике безопасности игры.			
	Мини-футбол. Обучение правилам и технике безопасности игры.	34		
	<b>В том числе, практических занятий</b>			
	<b>1.Исходное положение (стойки), перемещения, передача, подача, нападающий удар, прием мяча снизу двумя руками, прием мяча одной рукой с последующим нападением и перекатом в сторону, на бедро и спину, прием мяча одной рукой в падении вперед и последующим скольжением на груди-животе, блокирование, тактика нападения, тактика защиты.</b>			12
	<b>2. Ловля и передача мяча, ведение, броски мяча в корзину (с места, в движении, прыжком), вырывание и выбивание (приемы овладения мячом), прием техники защиты - перехват, приемы, применяемые против броска, накрывание, тактика нападения, тактика защиты.</b>			12
<b>3. Удар по летящему мячу средней частью подъема ноги, удары головой на месте и в прыжке, остановка мяча ногой, грудью, отбор мяча, обманные движения, техника игры вратаря, тактика защиты, тактика нападения.</b>	10			
<b>Тема № 4. Виды спорта (по выбору).</b>	<b>Содержание учебного материала</b>	32	<b>ОК4, ОК8.</b>	
	1. Спортивная аэробика.Обучение комплексам упражнений. Техника безопасности при занятии спортивной аэробикой.			
	2. Ритмическая гимнастика (девушки). Обучение комплексам упражнений.			
	3. Атлетическая гимнастика (юноши).Обучение комплексам упражнений.	32		
	<b>В том числе, практических занятий</b>			
	<b>1. Комбинация из спортивно-гимнастических и акробатических элементов.</b>			4
	<b>2. Обязательные элементы: подскоки, амплитудные махи ногами, упражнения для мышц живота, отжимание в упоре лежа – четырехкратное исполнение подряд.</b>			4
	<b>3. Дополнительные элементы: кувырки вперед и назад, падение в упор лежа, перевороты вперед, назад, в сторону, подъем разгибом с лопаток, шпагаты, сальто.</b>			6
	<b>4. Индивидуально подобранные композиции из упражнений, выполняемых с разной амплитудой, траекторией, ритмом, темпом, пространственной точностью.</b>			6
	<b>5.Комплекс упражнений с профессиональной направленностью из 26–30 движений.</b>			6
	<b>6.Обучение круговому методу тренировки для развития силы основных мышечных групп с эспандером, амортизаторами из резины.</b>			6
<b>Тема №5. Силовая подготовка.</b>	<b>Содержание учебного материала</b>	30	<b>ОК4, ОК8.</b>	
	1. Специальные физические упражнения, укрепляющие мышцы рук.			
	2. Специальные физические упражнения, укрепляющие мышцы груди.			
	3.Специальные физические упражнения, укрепляющие мышцы брюшного пресса.			
	4.Специальные физические упражнения, укрепляющие мышцы ног.			



5.Специальные физические упражнения, укрепляющие мышцы спины.		
<b>В том числе, практических занятий</b>	<b>30</b>	
<b>1.Обучение специальным физическим упражнениям, укрепляющим мышцы рук.</b>	<b>2</b>	
<b>2. Обучение специальным физическим упражнениям, укрепляющим мышцы груди.</b>	<b>2</b>	
<b>3. Обучение специальным физическим упражнениям, укрепляющим мышцы брюшного пресса.</b>	<b>4</b>	
<b>4.Обучение специальным физическим упражнениям, укрепляющим мышцы ног.</b>	<b>4</b>	
<b>5.Обучение специальным физическим упражнениям, укрепляющим мышцы спины.</b>	<b>4</b>	
<b>6.Обучение развитию общей и силовой выносливости.</b>	<b>6</b>	
<b>7. Обучение комплексному развитию физических качеств посредством круговой тренировки.</b>	<b>4</b>	
<b>8. Обучение выполнению общих развивающих физических упражнений.</b>	<b>4</b>	
<b>9. Изучение комплекса упражнений на развитие координации движения.</b>	<b>4</b>	
<b>Промежуточная аттестация</b>		
<b>Всего:</b>	<b>164</b>	

### 3. УСЛОВИЯ РЕАЛИЗАЦИИ ПРОГРАММЫ УЧЕБНОЙ ДИСЦИПЛИНЫ

3.1. Для реализации программы учебной дисциплины должны быть предусмотрены специальные спортивные объекты в соответствии с п.6.1.1 программы по специальности 38.02.07 Банковское дело.

#### 3.2. Информационное обеспечение реализации программы

Для реализации программы библиотечный фонд образовательной организации должен иметь печатные и/или электронные образовательные и информационные ресурсы, рекомендуемых для использования в образовательном процессе

##### 3.2.1. Печатные издания<sup>1</sup>

1. Быченков С. В. Физическая культура [Электронный ресурс]: учебное пособие для СПО/ С. В. Быченков, О. В. Везеницын, – Электрон.текстовые данные. – Саратов: Профобразование, 2023. – 120 с. – Режим доступа: <http://www.iprbookshop.ru/70294.html>. – ЭБС «IPRbooks»
2. Барчуков, И. С. Физическая культура и физическая подготовка: учебник / И. С. Барчуков, Ю. Н. Назаров, В. Я. Кикоть, С. С. Егоров, И. А. Мацур, И. В. Сидоренко, Н. А. Алексеев, Н. Н. Маликов. — М.: ЮНИТИ-ДАНА, 2021. – 431 с. Режим доступа: <http://www.iprbookshop.ru/52588>. – ЭБС «IPRbooks»
3. Волейбол: теория и практика [Электронный ресурс]: учебник для высших учебных заведений физической культуры и спорта/ С. С. Даценко [и др.]. – Электрон.текстовые данные. – М.: Спорт, 2021. – 456 с. – Режим доступа: <http://www.iprbookshop.ru/43905.html>. – ЭБС «IPRbooks»
4. Лях В. И., Зданевич А. А. Физическая культура 10—11 кл. — М.: Издательство «Спорт», 2021. – 236 с.
5. Погадаев Г. И. Настольная книга учителя физической культуры. – М.: Дрофа, 2015. – 316 с.
7. Решетников Н. В. Физическая культура.: учеб.пособие для студентов учреждений сред. проф. образования. — М.: Мастерство, 2020. – 223 с.
8. Решетников Н.В., Кислицын Ю. Л. Физическая культура: учеб.пособия для студентов СПО. — М.: Мастерство, 2019. – 148 с.

##### 3.2.2. Электронные издания (электронные ресурсы)

1. Электронные книги по спортивной тематике [Электронный ресурс]. – Режим доступа: <http://www.teoriya.ru/studentu/booksport/index.php>
  2. Здоровье и образование [Электронный ресурс]. – Режим доступа: <http://www.valeo.edu.ru>
  3. Каталог библиотеки Московского гуманитарного университета [Электронный ресурс]. – Режим доступа : <http://elib.mosgu.ru/>
  4. Лечебная физкультура и спортивная медицина. Научно-практический журнал [Электронный ресурс]. – Режим доступа : <http://fkSPORT.ru/>
  5. Научный портал Теория.Ру [Электронный ресурс]. – Режим доступа: <http://www.teoriya.ru>
  6. Официальный сайт Министерства спорта Российской Федерации [Электронный ресурс]. – Режим доступа: <http://www.minstm.gov.ru>
  7. Официальный сайт Паралимпийского комитета России [Электронный ресурс]. – Режим доступа <https://paralymp.ru/>
  8. Официальный сайт Олимпийского комитета России [Электронный ресурс]. – Режим доступа: <http://www.olympic.ru>
-

9. Российская спортивная энциклопедия [Электронный ресурс]. – Режим доступа: <http://www.libsport.ru/>
10. Центральная отраслевая библиотека по физической культуре и спорту [Электронный ресурс]. – Режим доступа: <http://lib.sportedu.ru/>

### **3.2.3. Дополнительные источники**

3. Гилазиева С. Р. Терминология общеразвивающих упражнений / Гилазиева С. Р., Нурматова Т. В., Валетов М. Р. – Оренбург: Оренбургский государственный университет, 2015. – Режим доступа: <http://www.knigafund.ru/books/182748>
4. Лысова И. А. Физическая культура [Электронный ресурс]: учебное пособие / Лысова И. А. – Электрон.текстовые данные. – М.: Московский гуманитарный университет, 2011. – 161 с. Режим доступа: <http://www.iprbookshop.ru/8625>
5. Теория, методика и практика физического воспитания [Электронный ресурс]: учебное пособие для студентов высших и средних образовательных учреждений физической культуры и спорта / Ч. Т. Иванков [и др.]. Электрон.текстовые данные. – М.: Московский педагогический государственный университет, 2014. – 392 с. – Режим доступа: <http://www.iprbookshop.ru/70024.html>. – ЭБС «IPRbooks»
6. Технологии физкультурно-спортивной деятельности в адаптивной физической культуре : учебник / О. Э. Евсеева, С. П. Евсеев ; под ред. С. П. Евсеева. – М. : Советский спорт, 2013 [ЗНБ УрФУ].
7. Щанкин А. А. Двигательная активность и здоровье человека / Щанкин А. А., Николаев В. С. – М.: Директ-Медиа, 2015. – Режим доступа: <http://www.knigafund.ru/books/183309>

#### 4. КОНТРОЛЬ И ОЦЕНКА РЕЗУЛЬТАТОВ ОСВОЕНИЯ УЧЕБНОЙ ДИСЦИПЛИНЫ

<i>Результаты обучения</i>	<i>Критерии оценки</i>	<i>Методы оценки</i>
Знания о роли физической культуры в общекультурном, профессиональном и социальном развитии человека	Владение целостной системой знаний о физической культуре и ее роли в общекультурном, профессиональном и социальном развитии человека	Устный опрос Тестирование Экспертная оценка выполнения контрольных нормативов
Знание основ здорового образа жизни	Использование и применение основ здорового образа жизни в формировании собственного стиля жизни для решения личных и профессиональных задач	Устный опрос Тестирование Экспертная оценка выполнения контрольных нормативов.
Умение использовать физкультурно-оздоровительную деятельность для укрепления здоровья, достижения жизненных и профессиональных целей	Владение основными средствами и методами оздоровительной, лечебной и адаптивной физической культуры для укрепления индивидуального здоровья и физического самосовершенствования; ценностями физической культуры и спорта для успешной социально-культурной и профессиональной деятельности. Навыки выполнения двигательных действий из оздоровительных систем физических упражнений и адаптивной физической культуры, элементов базовых видов спорта для улучшения морфофункционального состояния. Владение разнообразными методиками применения средств оздоровительной, лечебной и адаптивной физической культуры для улучшения морфофункционального состояния. Самостоятельное составление и освоение комплексов упражнений утренней гигиенической гимнастики, физкультурно-оздоровительных занятий различной направленности с соблюдением техники безопасности. Владение основными методиками самоконтроля при занятиях оздоровительной физической культурой	Контроль и оценка результатов освоения дисциплины осуществляются преподавателем индивидуально для каждого обучающегося в процессе проведения практических занятий, приема функциональных проб и контрольных испытаний.
<b>ЛР 1</b> Осознающий себя гражданином и защитником великой страны.	– проявление мировоззренческих установок на готовность молодых людей к работе на благо Отечества;	
<b>ЛР 2</b> Проявляющий активную гражданскую позицию, демонстрирующий приверженность принципам честности, порядочности, открытости, экономически активный и участвующий в студенческом и	– демонстрация навыков межличностного делового общения, социального имиджа; – отсутствие социальных конфликтов среди обучающихся, основанных на межнациональной, межрелигиозной почве;	

территориальном самоуправлении, в том числе на условиях добровольчества, продуктивно взаимодействующий и участвующий в деятельности общественных организаций.		
<b>ЛР 3</b> Соблюдающий нормы правопорядка, следующий идеалам гражданского общества, обеспечения безопасности, прав и свобод граждан России. Лояльный к установкам и проявлениям представителей субкультур, отличающий их от групп с деструктивным и девиантным поведением. Демонстрирующий неприятие и предупреждающий социально опасное поведение окружающих.	<ul style="list-style-type: none"> <li>– проявление правовой активности и навыков правомерного поведения, уважения к Закону;</li> <li>– готовность к общению и взаимодействию с людьми самого разного статуса, этнической, религиозной принадлежности и в многообразных обстоятельствах;</li> </ul>	
<b>ЛР 4</b> Проявляющий и демонстрирующий уважение к людям труда, осознающий ценность собственного труда. Стремящийся к формированию в сетевой среде лично и профессионального конструктивного «цифрового следа».	<ul style="list-style-type: none"> <li>– демонстрация интереса к будущей профессии;</li> <li>– положительная динамика в организации собственной учебной деятельности по результатам самооценки, самоанализа и коррекции ее результатов;</li> <li>– ответственность за результат учебной деятельности и подготовки к профессиональной деятельности;</li> <li>– проявление высокопрофессиональной трудовой активности;</li> </ul>	
<b>ЛР 5</b> Демонстрирующий приверженность к родной культуре, исторической памяти на основе любви к Родине, родному народу, малой родине, принятию традиционных ценностей многонационального народа России.	<ul style="list-style-type: none"> <li>– соблюдение этических норм общения при взаимодействии с обучающимися, преподавателями, мастерами и руководителями практики;</li> <li>– проявление экономической и финансовой культуры, экономической грамотности, а также собственной адекватной позиции по отношению к социально-экономической действительности</li> </ul>	
<b>ЛР 6</b> Проявляющий уважение к людям старшего поколения и готовность к участию в социальной поддержке и волонтерских движениях.	<ul style="list-style-type: none"> <li>– готовность к общению и взаимодействию с людьми самого разного статуса, этнической, религиозной принадлежности и в многообразных обстоятельствах;</li> </ul>	
<b>ЛР 7</b> Осознающий приоритетную ценность личности человека; уважающий собственную и чужую уникальность в различных ситуациях, во всех формах и видах	<ul style="list-style-type: none"> <li>– готовность к общению и взаимодействию с людьми самого разного статуса, этнической, религиозной принадлежности и в многообразных обстоятельствах;</li> </ul>	

деятельности.		
<b>ЛР 8</b> Проявляющий и демонстрирующий уважение к представителям различных этнокультурных, социальных, конфессиональных и иных групп. Сопричастный к сохранению, преумножению и трансляции культурных традиций и ценностей многонационального российского государства.	<ul style="list-style-type: none"> <li>– готовность к общению и взаимодействию с людьми самого разного статуса, этнической, религиозной принадлежности и в многообразных обстоятельствах;</li> <li>– отсутствие социальных конфликтов среди обучающихся, основанных на межнациональной, межрелигиозной почве;</li> <li>– отсутствие фактов проявления идеологии терроризма и экстремизма среди обучающихся;</li> </ul>	
<b>ЛР 9</b> Соблюдающий и пропагандирующий правила здорового и безопасного образа жизни, спорта; предупреждающий либо преодолевающий зависимости от алкоголя, табака, психоактивных веществ, азартных игр и т.д. Сохраняющий психологическую устойчивость в ситуативно сложных или стремительно меняющихся ситуациях.	<ul style="list-style-type: none"> <li>– демонстрация навыков здорового образа жизни и высокий уровень культуры здоровья обучающихся;</li> <li>– умение противодействовать терроризму и экстремизму</li> </ul>	
<b>ЛР 10</b> Заботящийся о защите окружающей среды, собственной и чужой безопасности, в том числе цифровой.	<ul style="list-style-type: none"> <li>– проявление экологической культуры, бережного отношения к родной земле, природным богатствам России и мира;</li> <li>– демонстрация умений и навыков разумного природопользования, нетерпимого отношения к действиям, приносящим вред экологии;</li> </ul>	
<b>ЛР 11</b> Проявляющий уважение к эстетическим ценностям, обладающий основами эстетической культуры.	<ul style="list-style-type: none"> <li>– проявление уважения к эстетическим ценностям, владение основами эстетической культуры</li> </ul>	
<b>ЛР 12</b> Принимающий семейные ценности, готовый к созданию семьи и воспитанию детей; демонстрирующий неприятие насилия в семье, ухода от родительской ответственности, отказа от отношений со своими детьми и их финансового содержания.	<ul style="list-style-type: none"> <li>– демонстрация принятия семейных ценностей, готовность к созданию семьи и воспитанию детей; неприятие насилия в семье, ухода от родительской ответственности, отказа от отношений со своими детьми и их финансового содержания</li> </ul>	
<b>ЛР 13</b> Демонстрирующий умение эффективно взаимодействовать в команде, вести диалог, в том числе с использованием средств	<ul style="list-style-type: none"> <li>– участие в конкурсах профессионального мастерства, олимпиадах по профессии, викторинах, в предметных неделях;</li> </ul>	

коммуникации	<ul style="list-style-type: none"> <li>– конструктивное взаимодействие в учебном коллективе/бригаде;</li> <li>– участие в исследовательской и проектной работе;</li> </ul>	
<b>ЛР 14</b> Демонстрирующий навыки анализа и интерпретации информации из различных источников с учетом нормативно-правовых норм	<ul style="list-style-type: none"> <li>– проявление культуры потребления информации, умений и навыков пользования компьютерной техникой, навыков отбора и критического анализа информации, умения ориентироваться в информационном пространстве;</li> </ul>	
<b>ЛР 15</b> Демонстрирующий готовность и способность к образованию, в том числе самообразованию, на протяжении всей жизни; сознательное отношение к непрерывному образованию как условию успешной профессиональной и общественной деятельности.	<ul style="list-style-type: none"> <li>– участие в конкурсах профессионального мастерства, олимпиадах по профессии, викторинах, в предметных неделях;</li> <li>– конструктивное взаимодействие в учебном коллективе/бригаде;</li> <li>– участие в исследовательской и проектной работе;</li> <li>– оценка собственного продвижения, личностного развития;</li> <li>– участие в конкурсах профессионального мастерства и в командных проектах</li> </ul>	

**Автономная некоммерческая организация профессионального образования  
«Пятигорский техникум экономики и инновационных технологий»  
(АНО ПО «ПТЭИТ»)**

**УТВЕРЖДАЮ**  
Директор АНО ПО «ПТЭИТ»  
  
В.М.Вазагов  
«16» августа 2023 г.



**ФОНД ОЦЕНОЧНЫХ СРЕДСТВ  
(КОМПЛЕКТЫ КОНТРОЛЬНО-ОЦЕНОЧНЫХ СРЕДСТВ)  
по учебной дисциплине  
ОГСЭ.04 «ФИЗИЧЕСКАЯ КУЛЬТУРА»**

для специальности 38.02.07 Банковское дело


Пятигорск, 2023 г.

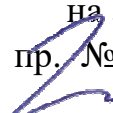


Комплекты контрольно-оценочных средств разработаны на основе Федерального государственного образовательного стандарта (далее – ФГОС) по специальности среднего профессионального образования (далее СПО) 38.02.07 Банковское дело

**Организация-разработчик:** Автономная некоммерческая организация профессионального образования «Пятигорский техникум экономики и инновационных технологий» (АНО ПО «ПТЭИТ»)

**Разработчик:** Гасанов Ришад Ризван оглы – преподаватель АНО ПО «ПТЭИТ»

РАССМОТРЕН  
отделением общеобразовательных и  
социально-экономических дисциплин  
Протокол №1 от 16.08.2023г.  
Зав.отделением  Кирсанова Н.В.

СОГЛАСОВАН  
на заседании УМС  
пр. № 1 от 16.08.2023  
 Кодякова О.А.

**Рецензенты:**

Моногарова А.В. - преподаватель АНО ПО «ПТЭИТ»

Шульга С.Н. – старший преподаватель кафедры гуманитарных и естественнонаучных дисциплин АЧОУ ВО «Институт управления бизнеса и права» г. Пятигорск

## 1. Паспорт фонда оценочных средств Общий гуманитарный и социально - экономический цикл

Фонд оценочных средств (далее – ФОС) предназначен для контроля и оценки образовательных достижений обучающихся, освоивших программу *учебной дисциплины общего гуманитарного и социально экономического цикла «Физическая культура»*.

С целью овладения указанным видом профессиональной деятельности и соответствующими профессиональными компетенциями обучающийся в ходе освоения профессиональной дисциплины должен:

**уметь:**

У1 - использовать физкультурно-оздоровительную деятельность для укрепления здоровья, достижения жизненных и профессиональных целей;

**знать:**

З1 о роли физической культуры в общекультурном, профессиональном и социальном развитии человека; основы здорового образа жизни.

В части освоения общепрофессиональной деятельностью студент должен обладать **общими компетенциями**, включающими в себя способность:

Формой аттестации по учебной дисциплине является *дифференцированный зачет*.

ПК, ОК.	Умения	Знания
ОК 4.	Использовать физкультурно-оздоровительную деятельность для укрепления здоровья, достижения жизненных и профессиональных целей.	Роль физической культуры в общекультурном, профессиональном и социальном развитии человека. Основы здорового образа жизни.
ОК 8.	Использовать физкультурно-оздоровительную деятельность для укрепления здоровья, достижения жизненных и профессиональных целей.	Роль физической культуры в общекультурном, профессиональном и социальном развитии человека. Основы здорового образа жизни.

## 2. Оценка освоения учебной дисциплины

### 2.1. Формы контроля и оценивания элементов учебной дисциплины

Элемент учебной дисциплины	Результаты обучения	Формы и методы контроля и оценивания		
		Текущий контроль	Рубежный контроль	Промежуточная аттестация
<b>Раздел</b>				
<b>1. Основы здорового образа жизни. Физические способности человека и их развитие. Техника безопасности на занятиях физической культурой.</b>	З1, У1, ОК 4,8	Фронтальный опрос Комплексы упражнений Практические задания	Задания в тестовой форме	Диф.зачет
<b>2. Основы физической и спортивной подготовки. Профилактические реабилитационные и восстановительные мероприятия в процессе</b>	З1, У1, ОК 4,8	Фронтальный опрос Комплексы упражнений Практические задания	Задания в тестовой форме	Диф.зачет

занятий физическими упражнениями и спортом. Техника безопасности на занятиях физической культурой.				
--	--	--	--	--

### 3.2. Критерии оценки

Тип (вид) задания	Критерии оценки
Устные ответы	<p><b>Оценка «5»</b> ставится в том случае, если студент правильно понимает сущность вопроса, дает точное определение и истолкование основных понятий; правильно анализирует условие задачи, строит алгоритм и записывает программу; строит ответ по собственному плану, сопровождает ответ новыми примерами, умеет применить знания в новой ситуации; может установить связь между изучаемым и ранее изученным материалом из курса информатики, а также с материалом, усвоенным при изучении других дисциплин/модулей.</p> <p><b>Оценка «4»</b> ставится, если ответ студента удовлетворяет основным требованиям к ответу на оценку 5, но дан без использования собственного плана, новых примеров, без применения знаний в новой ситуации, без использования связей с ранее изученным материалом и материалом, усвоенным при изучении других дисциплин/модулей; студент допустил одну ошибку или не более двух недочетов и может их исправить самостоятельно или с небольшой помощью преподавателя.</p> <p><b>Оценка «3»</b> ставится, если студент правильно понимает сущность вопроса, но в ответе имеются отдельные пробелы в усвоении вопросов курса информатики, не препятствующие дальнейшему усвоению программного материала; умеет применять полученные знания при решении простых задач по готовому алгоритму; допустил не более одной грубой ошибки и двух недочетов, не более одной грубой и одной негрубой ошибки, не более двух-трех негрубых ошибок, одной негрубой ошибки и трех недочетов; допустил четыре-пять недочетов.</p> <p><b>Оценка «2»</b> ставится, если студент не овладел основными знаниями и умениями в соответствии с требованиями программы и допустил больше ошибок и недочетов, чем необходимо для оценки.</p>
Тесты	<p>«5» - 100 – 91% правильных ответов  «4» - 70 - 90% правильных ответов  «3» - 52 – 69% правильных ответов  «2» - 51% и менее правильных ответов</p>
Контрольная (самостоятельная) работа	<p>«5» - 100 – 91% правильных ответов  «4» - 70 - 90% правильных ответов  «3» - 52 – 69% правильных ответов  «2» - 51% и менее правильных ответов</p>
Конспекты	Соответствие содержания работы, заявленной теме, правилам оформления работы.
Доклады,	<b>Оценка «5»</b> ставится, если выполнены все требования к

	рефераты, эссе, творческие работы	<p>написанию и защите работы: обозначена проблема и обоснована её актуальность, сделан краткий анализ различных точек зрения на рассматриваемую проблему и логично изложена собственная позиция, сформулированы выводы, тема раскрыта полностью, выдержан объём, соблюдены требования к внешнему оформлению, даны правильные ответы на дополнительные вопросы.</p> <p><b>Оценка «4»</b> – основные требования к работе и её защите выполнены, но при этом допущены недочёты. В частности, имеются неточности в изложении материала; отсутствует логическая последовательность в суждениях; не выдержан объём; имеются упущения в оформлении; на дополнительные вопросы при защите даны неполные ответы.</p> <p><b>Оценка «3»</b> имеются существенные отступления от требований к работе. В частности: тема освещена лишь частично; допущены фактические ошибки в содержании или при ответе на дополнительные вопросы; во время защиты отсутствует вывод.</p> <p><b>Оценка «2»</b> – тема не раскрыта, обнаруживается существенное непонимание проблемы.</p>
	Практические работы	<p>«5» - 100 – 91% правильных ответов  «4» - 70 - 90% правильных ответов  «3» - 52 – 69% правильных ответов  «2» - 51% и менее правильных ответов</p>

### 3. Комплект контрольно-оценочных средств для текущего контроля знаний и умений

Текущая аттестация студентов по дисциплине «Физическая культура» проводится в соответствии с Уставом техникума, локальными документами техникума и является обязательной.

Текущая аттестация по дисциплине «Физическая культура» проводится в форме контрольных мероприятий на учебных занятиях по оцениванию фактических результатов обучения студентов и осуществляется ведущим преподавателем.

Объектами оценивания выступают:

- степень усвоения теоретических знаний;
- уровень овладения практическими умениями и навыками по всем видам учебной работы;
- результаты самостоятельной работы.

Оценивание осуществляется путём выставления оценок в журнал и указанием количества пропущенных занятий.

Комплект оценочных средств текущего контроля включает:

- фронтальный опрос
- индивидуальный опрос
- разноуровневые задания для самостоятельной работы
- круглый стол
- эссе
- творческое задание
- диктант
- мини-тест

**ОЦЕНКА УРОВНЯ ФИЗИЧЕСКОЙ ПОДГОТОВЛЕННОСТИ ЮНОШЕЙ  
ОСНОВНОЙ МЕДИЦИНСКОЙ ГРУППЫ**

Тесты	Оценка в баллах		
	5	4	3
Бег 3000 м (мин, с)	12,30	14,00	б/вр
Приседание на одной ноге с опорой о стену (количество раз на каждой ноге)	10	8	5
Прыжок в длину с места (см)	230	210	190
Бросок набивного мяча 2 кг из-за головы (м)	9,5	7,5	6,5
Силовой тест — подтягивание на высокой перекладине (количество раз)	13	11	8
Сгибание и разгибание рук в упоре на брусьях (количество раз)	12	9	7
Координационный тест — челночный бег 3×10 м (с)	7,3	8,0	8,3
Поднимание ног в висе до касания перекладины (количество раз)	7	5	3
Гимнастический комплекс упражнений: – утренней гимнастики; производственной гимнастики; – релаксационной гимнастики (из 10 баллов)	до 9	до 8	до 7,5

**ОЦЕНКА УРОВНЯ ФИЗИЧЕСКОЙ ПОДГОТОВЛЕННОСТИ  
ДЕВУШЕК ОСНОВНОЙ МЕДИЦИНСКОЙ ГРУППЫ**

Тесты	Оценка в баллах		
	5	4	3
Бег 2000 м (мин, с)	11,00	13,00	б/вр
Прыжки в длину с места (см)	190	175	160
Приседание на одной ноге, опора о стену (количество раз на каждой ноге)	8	6	4
Силовой тест — подтягивание на низкой перекладине (количество раз)	20	10	5
Координационный тест — челночный бег 3×10 м (с)	8,4	9,3	9,7
Бросок набивного мяча 1 кг из-за головы (м)	10,5	6,5	5,0
Гимнастический комплекс упражнений: – утренней гимнастики – производственной гимнастики – релаксационной гимнастики (из 10 баллов)	до 9	до 8	до 7,5

## **ТРЕБОВАНИЯ К РЕЗУЛЬТАТАМ ОБУЧЕНИЯ СПЕЦИАЛЬНОЙ МЕДИЦИНСКОЙ ГРУППЫ**

- Уметь определить уровень собственного здоровья по тестам.
- Уметь составить и провести с группой комплексы упражнений утренней и производственной гимнастики.
- Овладеть элементами техники движений релаксационных, беговых, прыжковых, ходьбы на лыжах, в плавании.
- Уметь составить комплексы физических упражнений для восстановления работоспособности после умственного и физического утомления.
- Уметь применять на практике приемы массажа и самомассажа.
- Овладеть техникой спортивных игр по одному из избранных видов.
- Повышать аэробную выносливость с использованием циклических видов спорта (терренкур, кроссовая подготовка).
- Овладеть системой дыхательных упражнений в процессе выполнения движений, для повышения работоспособности, при выполнении релаксационных упражнений.
- Знать состояние своего здоровья, уметь составить и провести индивидуальные занятия двигательной активности.
- Уметь определить индивидуальную оптимальную нагрузку при занятиях физическими упражнениями. Знать основные принципы, методы и факторы ее регуляции.
- Уметь выполнять упражнения:
  - сгибание и выпрямление рук в упоре лежа (для девушек — руки на опоре высотой до 50 см);
  - подтягивание на перекладине (юноши);
  - поднимание туловища (сед) из положения лежа на спине, руки за головой, ноги закреплены (девушки);
  - прыжки в длину с места;
  - бег 100 м;
  - бег: юноши — 3 км, девушки — 2 км (без учета времени);
  - тест Купера — 12-минутное передвижение.

### **Структура контрольного задания**

#### **Текст задания**

#### **Тест №1**

#### **Выполните тестовое задание**

#### **Общие рекомендации по выполнению тестового задания**

1. Внимательно прочитайте задание, выберите правильный вариант ответа.
  2. Задание выполняется на бланке ответа и сдается для проверки преподавателю.
1. Способность выполнять координационно-сложные двигательные действия называется:
    - а. ловкостью
    - б. гибкостью
    - в. силовой выносливостью
  2. Плоскостопие приводит к:
    - а. микротравмам позвоночника
    - б. перегрузкам организма
    - в. потере подвижности
  3. Во время игры в баскетбол игра начинается при наличии на площадке:

- а. трех игроков
  - б. четырех игроков
  - в. пяти игроков
4. При переломе плеча шиной фиксируют:
- а. локтевой, лучезапястный суставы
  - б. плечевой, локтевой суставы
  - в. лучезапястный, локтевой суставы
5. К спортивным играм относится:
- а. гандбол
  - б. лапта
  - в. салочки
6. Динамическая сила необходима при:
- а. толкании ядра
  - б. гимнастике
  - в. беге
7. Расстояние от центра кольца до линии 3-х очкового броска в баскетболе составляет:
- а. 5 м
  - б. 7 м
  - в. 6,25 м
8. Наиболее опасным для жизни является..... перелом.
- а. открытый
  - б. закрытый с вывихом
  - в. закрытый
9. Продолжительность туристического похода для детей 16-17 лет не должна превышать:
- а. пятнадцати дней
  - б. десяти дней
  - в. пяти дней
10. Основным строительным материалом для клеток организма являются:
- а. углеводы
  - б. жиры
  - в. белки
11. Страной-родоначальницей Олимпийских игр является:
- а. Древний Египет
  - б. Древний Рим
  - в. Древняя Греция
12. Наибольший эффект развития координационных способностей обеспечивает:
- а. стрельба
  - б. баскетбол
  - в. бег
13. Мужчины не принимают участие в:
- а. керлинге
  - б. художественной гимнастике
  - в. спортивной гимнастике

14. Самым опасным кровотоком является:
- а. артериальное
  - б. венозное
  - в. капиллярное
15. Вид спорта, который не является олимпийским – это:
- а. хоккей с мячом
  - б. сноуборд
  - в. керлинг
16. Нарушение осанки приводит к расстройству:
- а. сердца, легких
  - б. памяти
  - в. зрения
17. Спортивная игра, которая относится к подвижным играм:
- а. плавание
  - б. бег в мешках
  - в. баскетбол
18. Мяч заброшен в кольцо из-за площадки при вбрасывании. В игре в баскетбол он:
- а. засчитывается
  - б. не засчитывается
  - в. засчитывается, если его коснулся игрок на площадке
19. Видом спорта, в котором обеспечивается наибольший эффект развития гибкости, является:
- а. гимнастика
  - б. керлинг
  - в. бокс
20. Энергия для существования организма измеряется в:
- а. ваттах
  - б. калориях
  - в. углеводах

## Тест №2

### Выполните тестовое задание

#### Общие рекомендации по выполнению тестового задания

1. Внимательно прочитайте задание, выберите правильный вариант ответа.
  2. Задание выполняется на бланке ответа и сдается для проверки преподавателю.
1. Способность противостоять утомлению при достаточно длительных нагрузках силового характера называется:
- а. быстротой
  - б. гибкостью
  - в. силовой выносливостью
2. Нарушение осанки приводит к расстройству:
- а. сердца, легких
  - б. памяти
  - в. зрения
3. Если во время игры в волейбол мяч попадает в линию, то:



- а. мяч засчитан
  - б. мяч не засчитан
  - в. переподача мяча
4. При переломе голени шину фиксируют на:
- а. голеностопе, коленном суставе
  - б. бедре, стопе, голени
  - в. голени
5. К подвижным играм относятся:
- а. плавание
  - б. бег в мешках
  - в. баскетбол
6. Скоростная выносливость необходима занятиях:
- а. боксом
  - б. стайерским бегом
  - в. баскетболом
7. Оказывая первую доврачебную помощь при тепловом ударе необходимо:
- а. окунуть пострадавшего в холодную воду
  - б. расстегнуть пострадавшему одежду и наложить холодное полотенце
  - в. поместить пострадавшего в холод
8. Последние летние Олимпийские игры современности состоялись в:
- а. Лейк-Плесида
  - б. Солт-Лейк-Сити
  - в. Пекине
9. В однодневном походе дети 16-17 лет должны пройти не более:
- а. 30 км
  - б. 20 км
  - в. 12 км
10. Энергия, необходимая для существования организма измеряется в:
- а. ваттах
  - б. калориях
  - в. углеводах
11. Отсчет Олимпийских игр Древней Греции ведется с:
- а. 776 г. до н.э.
  - б. 876 г. до н.э.
  - в. 976 г. до н.э.
12. Вид спорта, который обеспечивает наибольший эффект развития гибкости – это:
- а. бокс
  - б. гимнастика
  - в. керлинг
13. Для опорного прыжка в гимнастике применяется:
- а. батут
  - б. гимнастика
  - в. керлинг

14. Под физической культурой понимается:  
а. выполнение физических упражнений  
б. ведение здорового образа жизни  
в. наличие спортивных сооружений
15. Кровь возвращается к сердцу по:  
а. артериям  
б. капиллярам  
в. венам
16. Идея и инициатива возрождению Олимпийских игр принадлежит:  
а. Хуан Антонио Самаранчу  
б. Пьеру Де Кубертену  
в. Зевсу
17. ЧСС у человека в состоянии покоя составляет:  
а. от 40 до 80 уд\мин  
б. от 90 до 100 уд\мин  
в. от 30 до 70 уд\мин
18. Длина круговой беговой дорожки составляет:  
а. 400 м  
б. 600 м  
в. 300 м
19. Вес мужской легкоатлетической гранаты составляет:  
а. 600 г  
б. 700 г  
в. 800 г
20. Высота сетки в мужском волейболе составляет:  
а. 243 см  
б. 220 см  
в. 263 см

### Тест №3

#### Выполните тестовое задание

#### Общие рекомендации по выполнению тестового задания

- Внимательно прочитайте задание, выберите правильный вариант ответа.
  - Задание выполняется на бланке ответа и сдается для проверки преподавателю.
1. Под физической культурой понимается:  
а. выполнение физических упражнений  
б. ведение здорового образа жизни  
в. наличие спортивных сооружений
2. ЧСС у человека в состоянии покоя составляет:  
а. от 40 до 80 уд\мин  
б. от 90 до 100 уд\мин  
в. от 30 до 70 уд\мин
3. Олимпийский флаг имеет..... Цвет.  
а. красный

б.синий

в.белый

4. Следует прекратить прием пищи за ..... до тренировки.

а.за 4 часа

б.за 30 мин

в.за 2 часа

5. Размер баскетбольной площадки составляет:

а.20 x 12 м

б.28 x 15 м

в.26 x 14 м

6. Длина круговой беговой дорожки составляет:

а.400 м

б.600 м

в.300 м

7. Вес мужской легкоатлетической гранаты составляет:

а.600 г

б.700 г

в.800 г

8. Высота сетки в мужском волейболе составляет:

а.243 м

б.220 м

в.263 м

9. В нашей стране Олимпийские игры проходили в ....году.

а.1960 г

б.1980 г

в.1970 г

10. Советская Олимпийская команда в 1952 году завоевала ..... золотых медалей.

а.22

б.5

в.30

11. В баскетболе играют ..... периодов и ....минут.

а.2x15 мин

б.4x10 мин

в.3x30 мин

12. Алкоголь накапливается и задерживается в организме на:

а.3-5 мин

б.5-7 мин

в.15-20 мин

13. Прием анаболических препаратов ..... естественное развитие организма.

а.нарушает

б.стимулирует

в.ускоряет

14. Правильной можно считать осанку, если стоя у стены, человек касается ее:  
а. затылком, ягодицами, пятками  
б. затылком, спиной, пятками  
в. затылком; лопатками, ягодицами, пятками
15. В первых известных сейчас Олимпийских Играх, состоявшихся в 776 г. до н.э., атлеты состязались в беге на дистанции, равной:  
а. двойной длине стадиона  
б. 200 м  
в. одной стадии
16. В уроках физкультуры выделяют подготовительную, основную, заключительную части, потому что:  
а. перед уроком, как правило, ставятся задачи и каждая часть предназначена для решения одной из них  
б. так учителю удобнее распределять различные по характеру упражнения  
в. выделение частей урока связано с необходимостью управлять динамикой работоспособности занимающихся
17. Физическое качество «быстрота» лучше всего проявляется в:  
а. беге на 100 м  
б. беге на 1000 м  
в. в хоккее
18. Олимпийские кольца на флаге располагаются в следующем порядке:  
а. красный, синий, желтый, зеленый, черный  
б. зеленый, черный, красный, синий, желтый  
в. синий, желтый, красный, зеленый, черный
19. Вес баскетбольного мяча составляет:  
а. 500-600 г  
б. 100-200 г  
в. 900-950 г
20. Если во время игры в волейбол игрок отбивает мяч ногой, то:  
а. звучит свисток, игра останавливается  
б. игра продолжается  
в. игрок удаляется

#### Тест №4

##### Выполните тестовое задание

##### Общие рекомендации по выполнению тестового задания

1. Внимательно прочитайте задание, выберите правильный вариант ответа.
2. Задание выполняется на бланке ответа и сдается для проверки преподавателю.

1. Способность выполнять движения с большой амплитудой за счет эластичности мышц, сухожилий, связок – это:  
а. быстрота  
б. гибкость  
в. силовая выносливость
2. Снижения нагрузок на стопу ведет к:  
а. сколиозу

б.головной боли

в.плоскостопию

3. При переломе предплечья фиксируется:

а.локтевой, лучезапястный сустав

б.плечевой, локтевой сустав

в.лучезапястный, плечевой сустав

4. Быстрота необходима при:

а.рывке штанги

б.спринтерском беге

в.гимнастике

5. При открытом переломе первая доврачебная помощь заключается в том, чтобы:

а.наложить шину

б.наложить шину и повязку

в.наложить повязку

6. Наибольший эффект развития скоростных возможностей обеспечивает:

а.спринтерский бег

б.стайерский бег

в.плавание

7. В спортивной гимнастике применяется:

а.булава

б.скакалка

в.кольцо

8. ЧСС у человека в состоянии покоя составляет:

а.от 40 до 80 уд\мин

б.от 90 до 100 уд\мин

в.от 30 до 70 уд\мин

9. Темный цвет крови бывает при ..... кровотечении.

а.артериальном

б.венозном

в.капиллярном

10. Плоскостопие приводит к:

а.микротравмам позвоночника

б.перегрузкам организма

в.потере подвижности

11. При переломе плеча шиной фиксируют:

а.локтевой, лучезапястный суставы

б.плечевой, локтевой суставы

в.лучезапястный, локтевой суставы

12. Динамическая сила необходима при:

а.беге

б.толкании ядра

в.гимнастике

13. Наиболее опасным для жизни переломом является.....перелом.  
а. закрытый  
б. открытый  
в. закрытый с вывихом
14. Основным строительным материалом для клеток организма являются:  
а. белки  
б. жиры  
в. углеводы
15. Мужчины не принимают участие в:  
а. спортивной гимнастике  
б. керлинге  
в. художественной гимнастике
16. Нарушение осанки приводит к расстройству:  
а. сердца, легких  
б. памяти  
в. зрения
17. Способность противостоять утомлению при достаточно длительных нагрузках силового характера – это:  
а. быстрота  
б. гибкость  
в. силовая выносливость
18. Скоростная выносливость необходима в:  
а. боксе  
б. стайерском беге  
в. баскетболе
19. Вид спорта, который обеспечивает наибольший эффект развития гибкости – это:  
а. бокс  
б. гимнастика  
в. керлинг
20. В гимнастике для опорного прыжка применяется:  
а. батут  
б. гимнастика  
в. керлинг

**6.2. Время на подготовку и выполнение:**

подготовка 5 мин.;  
выполнение 20 мин.;  
оформление и сдача 5 мин.;  
всего 30 мин.

**7. Система оценки образовательных достижений обучающихся:**  
**7.1. Матрица оценок образовательных достижений обучающихся по результатам**  
**текущего контроля**  
**Учебные нормативы (тесты)**  
**по освоению навыков, умений,**  
**развитию двигательных качеств**  
**для обучающихся и студентов основной медицинской группы здоровья учебных**  
**заведений СПО**

Вид упражнения	Пол	Год обучения и оценка								
		I год обучения			II год обучения			III год обучения		
		«5»	«4»	«3»	«5»	«4»	«3»	«5»	«4»	«3»
Бег 100 м. (сек.)	Ю	14,0	14,4	15,0	13,8	14,3	14,8	13,6	14,0	14,5
	Д	17,0	17,5	18,0	16,5	17,0	17,5	16,0	16,5	17,5
Бег 400 м ( сек.)	Ю	1,12	1,16	1,22	1,10	1,13	1,19	1,08	1,10	1,16
	Д	1,30	1,34	1,45	1,25	1,29	1,40	1,20	1,25	1,31
Бег 1000 м., 500 м. (мин. сек.)	Ю	3,40	3,50	4,0	3,30	3,40	3,50	3,25	3,35	3,45
	Д	2,05	2,15	2,25	2,00	2,10	2,20	1,55	2,05	2,15
Бег 3000 м. 2000 м. (мин. сек.)	Ю	14,00	14,45	15,30	13,40	14,00	14,30	13,20	13,50	14,10
	Д	12,00	12,30	13,00	11,40	12,00	12,30	11,25	11,50	12,15
Прыжок в длину с места ( м. см.)	Ю	2,15	2,0	1,90	2,30	2,15	2,0	2,45	2,30	2,15
	Д	1,65	1,50	1,40	1,80	1,65	1,50	1,85	1,70	1,55
Прыжок в длину с разбега «согнув ноги» ( м. см.)	Ю	4,30	4,0	3,80	4,50	4,30	4,0	5,00	4,40	4,20
	Д	3,40	3,20	3,0	3,60	3,40	3,20	3,80	3,60	3,40
Прыжок в высоту ( м. см.)	Ю	1,26	1,20	1,15	1,35	1,30	1,26	1,42	1,35	1,30
	Д	1,05	1,0	90	1,15	1,10	1,05	1,23	1,15	1,10
Метание гранаты 700г., 500 г. ( м. см.)	Ю	29	25	23	32	28	25	36	32	28
	Д	18	13	11	21	18	15	26	21	18
Поднимание туловища из положения лежа на спине, руки за головой (раз за 30 сек)	Д	25	22	18	27	25	22	29	26	23
	Ю	27	23	20	29	25	22	30	26	24
Подтягивание на высокой перекладине (раз)	Ю	10	8	6	12	10	8	15	12	10
Сгибание и разгибание рук в упоре лежа (раз)	Ю	20	18	15	25	22	18	30	25	22
	Д	9	7	5	10	8	6	12	10	8
Приседание на одной ноге без опоры	Ю	10/10	8/8	6/6	12/12	10/10	8/8	14/14	12/12	10/10
	Д	8/8	6/6	5/5	10/10	8/8	6/6	12/12	10/10	8/8

Подъем переворотом (раз)	Ю	3	2	1	4	3	2	5	4	3
В висе поднимание прямых ног до касания перекладины	Ю	8	6	4	10	8	6	12	10	8
Вис на перекладине (сек)	Ю	25	30	35	30	35	40	35	40	45
	Д	7	10	15	8	15	20	9	16	22
Челночный бег 3X10 сек.	Ю	8,0	8,4	8,7	7,5	8,0	8,4	7,0	7,5	8,0
	Д	8,7	9,3	9,7	8,4	8,7	9,3	8,0	8,4	8,7
Бросок б/б мяча в корзину со штрафной линии (из 10 попыток)	Ю	5	3	2	6	4	2	7	5	3
	Д	4	2	1	5	3	2	6	4	2
Ведение б/б мяча с броском в корзину от щита (7 попыток)	Ю	5	4	3	6	5	4	8	6	5
	Д	5	4	3	6	5	4	7	6	5
Передача и ловля отскочившего баскетбольного мяча с расстояния 3 м за 30 сек	Д	25	20	15	30	25	20	35	30	25
Верхняя прямая подача в/б мяча в пределы площадки (5 попыток)	Ю	4	3	2	5	4	3	5	4	3
	Д	4	3	2	5	4	3	5	4	3
Верхняя передача в/б мяча над собой (высота взлета мяча не менее 1 м) (кол-во секунд)	Ю									
	Д									
Ведение ф/б мяча с обводкой 4 стоек и удар по воротам (попадание обязательно)	Ю	5	4	3	7	5	4	8	6	5
Удары ф/б мяча на точность в ворота с расстояния	Ю	4	3	2	5	4	3	5	4	3



16,5м, из 5 попыток										
Прохождение дистанции на лыжах 5000м., 3000м.	Ю	27,30	28,30	30,00	27,00	28,00	28,30	27,00	27,30	28,00
	Д	21	21,30	23	20	21	21,30	19,00	19,30	20,00

**Учебные нормативы (тесты)  
по освоению навыков, умений,  
развитию двигательных качеств  
для обучающихся и студентов подготовительной медицинской группы здоровья  
учебных заведений СПО**

Вид упражнения	Пол	Год обучения и оценка					
		I год обучения			II год обучения		
		«5»	«4»	«3»	«5»	«4»	«3»
Бег 100 м. (сек.)	Ю	14,4	15,0	15,5	14,0	14,4	15,0
	Д	17,5	18,0	18,5	16,5	17,5	18,0
Бег 1000 м., 500 м. (мин. сек.)	Ю	3,50	4,0	4,10	3,40	3,50	4,0
	Д	2,0	2,15	2,30	1,55	2,0	2,15
Бег 3000 м. 2000 м. (мин. сек.)	Ю	14,3	15,0	15,20	13,5	14,3	15,10
	Д	12,0	12,5	13,0	11,15	12,0	12,5
Прыжок в длину с места ( м. см.)	Ю	2,0	1,90	1,70	2,15	2,0	1,90
	Д	1,60	1,50	1,30	1,75	1,60	1,50
Прыжок в длину с разбега «согнув ноги» ( м. см.)	Ю	4,0	3,80	3,60	4,30	4,0	3,80
	Д	3,20	3,0	2,80	3,40	3,20	3,0
Прыжок в высоту ( м. см.)	Ю	1,20	1,15	1,05	1,25	1,20	1,10
	Д	1,0	90	80	1,10	1,05	90
Метание гранаты 700г., 500 г. ( м. см.)	Ю	25	23	21	28	25	23
	Д	13	11	10	18	15	13
Поднимание туловища из положения лежа на спине, руки за головой (раз)	Д	25	20	17	30	25	20
Подтягивание на высокой перекладине (раз)	Ю	9	7	6	11	9	7
Сгибание и разгибание рук в упоре лежа (раз)	Ю	25	20	17	35	30	20
	Д	8	6	5	11	8	6
Приседание на одной ноге без опоры	Ю	8/8	6/6	5/5	10/10	8/8	6/6
	Д	6/6	5/5	4/4	8/8	6/6	5/5
В висе поднимание прямых ног до касания перекладины	Ю	6	4	3	7	6	5
Челночный бег 3X10 сек.	Ю	8,4	8,7	8,9	8,0	8,4	8,7
	Д	9,3	9,7	9,9	8,7	9,3	9,7
Бросок б/б мяча в корзину со штрафной линии	Ю	5	4	3	6	5	4
	Д	4	3	2	5	4	3

(из 10 попыток)							
Ведение б/б мяча с броском в корзину от щита (7 попыток)	Ю	4	3	2	5	4	3
	Д	4	3	2	5	4	3
Передача и ловля отскочившего баскетбольного мяча с расстояния 3 м за 30 сек	Д	20	15	13	25	20	15
Верхняя прямая подача в/б мяча в пределы площадки (5 попыток)	Ю	4	3	2	5	4	3
	Д	4	3	2	5	4	3
Верхняя передача в/б мяча над собой (высота взлета мяча не менее 1 м)	Д	10	8	6	12	10	8
Ведение ф/б мяча с обводкой 4 стоек и удар по воротам (попадание обязательно)	Ю	5	4	3	6	4	3
Удары ф/б мяча на точность в ворота с расстояния 16,5м, из 5 попыток	Ю	3	2	1	4	3	2
Прохождение дистанции на лыжах 5000м., 3000м.	Ю	30	32	35	27	30	32
	Д	21,5	23	25	21	21,5	23