

**Автономная некоммерческая организация профессионального образования
«Пятигорский техникум экономики и инновационных технологий»
(АНО ПО «ПТЭИТ»)**

УТВЕРЖДАЮ
Директор АНО ПО «ПТЭИТ»
 В.М.Вазагов
«16» августа 2023 г.



**ОГСЭ. 05 РАБОЧАЯ ПРОГРАММА
ПО ДИСЦИПЛИНЕ ОСНОВЫ ФИНАНСОВОЙ ГРАМОТНОСТИ**


для студентов специальности
40.02.01 Право и организация социального обеспечения


Пятигорск, 2023

Рабочая программа учебной дисциплины разработана на основе Федерального государственного образовательного стандарта (далее – ФГОС) по специальности 40.02.01 Право и организация социального обеспечения

Организация-разработчик: Частное профессиональное образовательное учреждение «Пятигорский техникум экономики и инновационных технологий» (АНО ПО «ПТЭИТ»)

Разработчик: Кирсанова Н.В. - преподаватель высшей квалификационной категории АНО ПО «ПТЭИТ»

РАССМОТРЕНА
отделением юридических дисциплин
Протокол №1 от 16.08.2023г.
Зав.отделением  Мкртчян А.А.

СОГЛАСОВАНА
на заседании УМС
пр. № 1 от 16.08.2023
 Кодякова О.А.

Рецензенты:

Пономарева А.В. - преподаватель первой квалификационной категории АНО ПО «ПТЭИТ»

Газарян И.Н. – преподаватель ГБПОУ СПО «Пятигорский техникум торговли, технологий и сервиса»

СОДЕРЖАНИЕ

1. ПАСПОРТ РАБОЧЕЙ ПРОГРАММЫ УЧЕБНОЙ ДИСЦИПЛИНЫ	4
2. СТРУКТУРА И СОДЕРЖАНИЕ УЧЕБНОЙ ДИСЦИПЛИНЫ	5
3. УСЛОВИЯ РЕАЛИЗАЦИИ УЧЕБНОЙ ДИСЦИПЛИНЫ	9
4. КОНТРОЛЬ И ОЦЕНКА РЕЗУЛЬТАТОВ ОСВОЕНИЯ УЧЕБНОЙ ДИСЦИПЛИНЫ	10
5. ФОНД ОЦЕНОЧНЫХ СРЕДСТВ	14

1. ПАСПОРТ ПРОГРАММЫ УЧЕБНОЙ ДИСЦИПЛИНЫ «Основы финансовой грамотности»

1.1. Область применения программы

Программа учебной дисциплины является частью основной профессиональной образовательной программы в соответствии с ФГОС СПО по специальности 40.02.01 Право и организация социального обеспечения

1.2. Место дисциплины в структуре основной профессиональной образовательной программы: дисциплина относится к общему гуманитарному и социально-экономическому учебному циклу.

1.3. Цель и планируемые результаты освоения дисциплины:

общие компетенции:

ОК 1. Понимать сущность и социальную значимость своей будущей профессии, проявлять к ней устойчивый интерес.

ОК 2. Организовывать собственную деятельность, выбирать типовые методы и способы выполнения профессиональных задач, оценивать их эффективность и качество.

ОК 3. Принимать решения в стандартных и нестандартных ситуациях и нести за них ответственность.

ОК 4. Осуществлять поиск и использование информации, необходимой для эффективного выполнения профессиональных задач, профессионального и личностного развития.

ОК 5. Использовать информационно-коммуникационные технологии в профессиональной деятельности.

ОК 6. Работать в коллективе и команде, эффективно общаться с коллегами, руководством, потребителями.

ОК 7. Брать на себя ответственность за работу членов команды (подчиненных), результат выполнения заданий.

ОК 8. Самостоятельно определять задачи профессионального и личностного развития, заниматься самообразованием, осознанно планировать повышение квалификации.

ОК 9. Ориентироваться в условиях постоянного изменения правовой базы.

В результате освоения рабочей программы обучающийся должен достичь следующих личностных результатов:

ЛР 1 Осознающий себя гражданином и защитником великой страны.

ЛР 2 Проявляющий активную гражданскую позицию, демонстрирующий приверженность принципам честности, порядочности, открытости, экономически активный и участвующий в студенческом и территориальном самоуправлении, в том числе на условиях добровольчества, продуктивно взаимодействующий и участвующий в деятельности общественных организаций.

ЛР 3 Соблюдающий нормы правопорядка, следующий идеалам гражданского общества, обеспечения безопасности, прав и свобод граждан России. Лояльный к установкам и проявлениям представителей субкультур, отличающий их от групп с деструктивным и девиантным поведением. Демонстрирующий неприятие и предупреждающий социально опасное поведение окружающих.

ЛР 4 Проявляющий и демонстрирующий уважение к людям труда, осознающий ценность собственного труда. Стремящийся к формированию в сетевой среде лично и профессионального конструктивного «цифрового следа».

ЛР 5 Демонстрирующий приверженность к родной культуре, исторической памяти на основе любви к Родине, родному народу, малой родине, принятию традиционных ценностей многонационального народа России.

ЛР 6 Проявляющий уважение к людям старшего поколения и готовность к участию в социальной поддержке и волонтерских движениях.

ЛР 7 Осознающий приоритетную ценность личности человека; уважающий собственную и чужую уникальность в различных ситуациях, во всех формах и видах деятельности.

ЛР 8 Проявляющий и демонстрирующий уважение к представителям различных этнокультурных, социальных, конфессиональных и иных групп. Сопричастный к сохранению, преумножению и трансляции культурных традиций и ценностей многонационального российского государства.

ЛР 9 Соблюдающий и пропагандирующий правила здорового и безопасного образа жизни, спорта; предупреждающий либо преодолевающий зависимости от алкоголя, табака, психоактивных веществ, азартных игр и т.д. Сохраняющий психологическую устойчивость в ситуативно сложных или стремительно меняющихся ситуациях.

ЛР 10 Заботящийся о защите окружающей среды, собственной и чужой безопасности, в том числе цифровой.

ЛР 11 Проявляющий уважение к эстетическим ценностям, обладающий основами эстетической культуры.

ЛР 12 Принимающий семейные ценности, готовый к созданию семьи и воспитанию детей; демонстрирующий неприятие насилия в семье, ухода от родительской ответственности, отказа от отношений со своими детьми и их финансового содержания.

ЛР 13 Демонстрирующий умение эффективно взаимодействовать в команде, вести диалог, в том числе с использованием средств коммуникации

ЛР 14 Демонстрирующий навыки анализа и интерпретации информации из различных источников с учетом нормативно-правовых норм

ЛР 15 Демонстрирующий готовность и способность к образованию, в том числе самообразованию, на протяжении всей жизни; сознательное отношение к непрерывному образованию как условию успешной профессиональной и общественной деятельности.

2. СТРУКТУРА И СОДЕРЖАНИЕ УЧЕБНОЙ ДИСЦИПЛИНЫ

2.1. Объем учебной дисциплины и виды учебной работы

Вид учебной работы	Объем часов
Объем образовательной программы	72
Объем работы обучающихся во взаимодействии с преподавателем	48
в том числе:	
теоретическое обучение	38
практические работы	10
Самостоятельная работа	24
Промежуточная аттестация в форме дифференцированного зачета	

2.2. Тематический план и содержание учебной дисциплины

Наименование разделов и тем	Содержание учебного материала и формы организации деятельности обучающихся	Объем часов	Коды компетенций, форм. которых спос. элемент программы
1	2	3	4
Введение	Содержание	4	ОК.2, ОК.3, ОК.5, ОК.6, ОК.9
	1.Содержание и задачи учебной дисциплины. Связь с другими учебными дисциплинами. Определение начального уровня финансовой грамотности обучающихся.		
	Самостоятельная работа Жданова А. О. Финансовая грамотность стр. 8-10	-	
Тема 1. Рациональное пользование банковскими услугами.	Содержание	4	ОК.2, ОК.3, ОК.5, ОК.6, ОК.9
	<u>1.Основные банковские услуги</u> Банковская система России. Система страхования вкладов (ССВ). Сберегательный вклад, ставка процента, капитализация процентов. Банковский кредит, эффективная ставка процента по кредиту, виды кредитов для физических лиц, ипотека, рефинансирование кредита. Сберегательные сертификаты паевые инвестиционные фонды (ПИФы). Кредитная карта.		
	Практические занятия	1	ОК.2, ОК.3, ОК.5, ОК.6, ОК.9
	1.Расчет процентов по банковским вкладам и составление графика погашения банковского кредита.		
Самостоятельная работа стр. 8-100	4		
Тема 2. Фондовый рынок.	Содержание	4	ОК.2, ОК.3, ОК.5, ОК.6, ОК.9
	<u>1.Ценные бумаги и их виды.</u> Инвестиционные характеристики ценных бумаг. Доходность ценных бумаг. Долевые, долговые и производные ценные бумаги. Инвестиционный портфель, диверсификация. Фондовая биржа, биржевой индекс, брокер, управляющая компания, доверительное управление. Пассивное и активное инвестирование, валютный курс, рынок FOREX.		
	Практические занятия	1	ОК.2, ОК.3, ОК.5,
	1.Определение доходности ценных бумаг.		

	Самостоятельная работа стр. 116-169	2	ОК.6, ОК.9
Тема 3. Страхование.	Содержание	2	ОК.2, ОК.3, ОК.5, ОК.6, ОК.9
	<u>1.Страхование как способ защиты от непредвиденных расходов.</u> Страховой случай, страховая премия, страховая выплата. Страхование имущества. Страхование гражданской ответственности, обязательное страхование, добровольное страхование, ОСАГО, КАСКО. Личное страхование, обязательное медицинское страхование (ОМС), добровольное медицинское страхование. Страхование жизни. Страховая компания.		
	Практические занятия	2	ОК.2, ОК.3, ОК.5, ОК.6, ОК.9
	1.Определение страховых выплат при наступлении страхового случая.		
	Самостоятельная работа стр. 192-212	4	
Тема 4. Налоговая система.	Содержание	6	ОК.2, ОК.3, ОК.5, ОК.6, ОК.9
	<u>1.Налоги и налоговые льготы.</u> Налоги, налог на доходы физических лиц (НДФЛ), объект налогообложения, налоговая база, налоговый период, налоговый резидент, налоговая ставка, налог на имущество, земельный налог, транспортный налог, пропорциональный и прогрессивный налог, налоговый агент, идентификационный номер налогоплательщика (ИНН), налоговая декларация, налоговые вычеты, пеня.		
	Практические занятия	4	ОК.2, ОК.3, ОК.5, ОК.6, ОК.9
	1.Определение элементов и расчет налогов. 2.Заполнение декларации 3-НДФЛ.	2	
Самостоятельная работа стр. 218-242	2		
Тема 5. Пенсионное обеспечение и финансовое благополучие в старости.	Содержание	6	ОК.2, ОК.3, ОК.5, ОК.6, ОК.9
	Пенсия, страховой стаж, обязательное пенсионное страхование. Пенсионный фонд РФ (ПФР). Добровольные (дополнительные) пенсионные накопления, негосударственные пенсионные фонды (НПФ). Корпоративные пенсионные планы. Альтернативные способы накопления на пенсию.		
	Самостоятельная работа стр. 246-279	4	
Тема 6.	Содержание	4	ОК.2,

Экономика фирмы.	<u>1.Финансовые механизмы деятельности фирмы.</u> Резюме, испытательный срок, заработная плата, премии и бонусы, не денежные бонусы. Лист нетрудоспособности, отпуск по беременности и родам, отпуск по уходу за ребёнком, выходное пособие. Выручка, издержки и прибыль фирмы. Инвестиции в развитие бизнеса. Финансовый менеджмент, Спрос на труд, профсоюз, безработица, пособие по безработице.		ОК.3, ОК.5, ОК.6, ОК.9	
	Практические занятия	2	ОК.2, ОК.3, ОК.5, ОК.6, ОК.9	
	1.Анализ финансовых результатов деятельности фирмы. 2.Расчет заработной платы и пособий.	2		
	Самостоятельная работа стр. 282-313	4		
Тема 7. Предпринимательство.	Содержание	4	ОК.2, ОК.3, ОК.5, ОК.6, ОК.9	
	<u>1.Этапы создания бизнеса.</u> Предпринимательство, предприниматель. Показатели эффективности фирмы, факторы, влияющие на прибыль компании, рыночная стоимость компании. Бизнес-идея, бизнес-ангелы, венчурные фонды, бизнес-инкубаторы. Юридическое лицо, индивидуальный предприниматель, общество с ограниченной ответственностью (ООО), закрытое акционерное общество (ЗАО). Бизнес-план.			
	Практические занятия			1
	1.Составление бизнес-плана.			
	Самостоятельная работа стр. 316-357	2		
Тема 8. Денежная система.	Содержание	4	ОК.2, ОК.3, ОК.5, ОК.6, ОК.9	
	<u>1.Деньги в современном мире.</u> Доходы и расходы семьи. Семейный бюджет. Инфляция, валютный риск, кредитный риск, ценовой риск, физический риск, предпринимательский риск. Экономический цикл, валовой внутренний продукт (ВВП), реальный ВВП, экономический кризис. Финансовое мошенничество, финансовая пирамида, способы сокращения финансовых рисков.			
	Практическое занятие			2
	1.Построение семейного бюджета Семинар «Экономия денежных средств как признак рационального мышления».			1
	Самостоятельная работа стр. 360-397	2		
Дифференцированный зачет				
Всего		72		

3. УСЛОВИЯ РЕАЛИЗАЦИИ ПРОГРАММЫ УЧЕБНОЙ ДИСЦИПЛИНЫ

3.1. Для реализации программы учебной дисциплины предусмотрены следующие специальные помещения:

Кабинет «Социально-экономических дисциплин», оснащенный оборудованием: доской учебной, рабочим местом преподавателя, столами, стульями (по числу обучающихся), техническими средствами (компьютером, средствами аудиовизуализации, наглядными пособиями).

3.2. Информационное обеспечение реализации программы

Для реализации программы библиотечный фонд образовательной организации должен иметь печатные и/или электронные образовательные и информационные ресурсы, рекомендуемые для использования в образовательном процессе

3.2.1. Печатные издания

1. Жданова, А. О. Финансовая грамотность: материалы для обучающихся СПО / А.О. Жданова. – М.: ВИТА-ПРЕСС, 2019. – 400 с.

3.2.2. Электронные издания (электронные ресурсы)

1. Агентство по страхованию вкладов – официальный сайт. Режим доступа: www.asv.ru
2. Дружи с финансами. Национальная программа повышения финансовой грамотности граждан. Режим доступа: Вашифинансы.рф
3. Кредитный калькулятор. Режим доступа: www.calculator-credit.ru
5. Центральный банк Российской Федерации – официальный сайт. Режим доступа: www.cbr.ru
6. Консультант плюс. Режим доступа: www.consultant.ru
7. On-line библиотека. Режим доступа: www.bestlibrary.ru
8. Электронные словари. Режим доступа: <http://www.edic.ru>

3.2.3. Дополнительные источники

1. Савицкая, Е. В. Финансовая грамотность: материалы для обучающихся по основным программам профессионального обучения / Е.В. Савицкая. – М.: ВИТА-ПРЕСС, 2015.
2. Налоговый кодекс РФ (принят 16.07.1998 с изм. и доп.)
3. Закон РФ «О защите прав потребителя» (принят 07.02.1992 с изм. и доп.)
4. Борисов, Е.Ф. Основы экономики: учебник и практикум для СПО / Е.Ф. Борисов. – 6-е изд., перераб. и доп. – М., 2015.
5. Грибов, В.Д. Экономика организации (предприятия): учебное пособие. – 4-е изд., стер. – М., 2011.
6. Лапуста, М.Г. Предпринимательство: Учебник / М.Г. Лапуста. – М.: ИНФРА-М, 2012.

4. КОНТРОЛЬ И ОЦЕНКА РЕЗУЛЬТАТОВ ОСВОЕНИЯ УЧЕБНОЙ ДИСЦИПЛИНЫ

Результаты обучения	Критерии оценки	Методы оценки
<p>Перечень знаний, осваиваемых в рамках дисциплины: -основные банковские услуги, работу с ценными бумагами, налоговую систему РФ, основы страхования, финансовые механизмы деятельности фирм, основы бизнес-планирования, роль денег в современном мире и возможные денежные риски, основ построения семейного бюджета.</p>	<p>Полнота ответов, точность формулировок, не менее 75% правильных ответов. Не менее 75% правильных ответов.</p> <p>Актуальность темы, адекватность результатов поставленным целям, полнота ответов, точность формулировок, адекватность применения терминологии</p>	<p>Текущий контроль при проведении: -письменного/устного опроса; -тестирования;</p> <p>-оценки результатов самостоятельной работы (докладов, рефератов, теоретической части проектов, учебных исследований и т.д.)</p>
<p>Перечень умений, осваиваемых в рамках дисциплины: -разбираться в финансовых институтах и финансовых продуктах, а также о способах получения информации об этих продуктах и институтах из различных источников; -использовать полученную информацию в процессе принятия решений о сохранении и накоплении денежных средств, при оценке финансовых рисков, при сравнении преимуществ и недостатков различных финансовых услуг в процессе выбора; -использовать такие способы повышения благосостояния, как инвестирование денежных средств, использование пенсионных фондов, создание собственного бизнеса.</p>		<p>Промежуточная аттестация в форме дифференцированного зачета в виде: -письменных/ устных ответов, -тестирования и т.д.</p>
Результаты (освоенные общие компетенции)	Основные показатели оценки результата	Формы и методы контроля и оценки
<p>ОК 1. Понимать сущность и социальную значимость своей будущей профессии, проявлять к ней устойчивый интерес</p>	<p>Демонстрация интереса к будущей профессии</p>	<p>Интерпретация результатов наблюдений за деятельностью обучающегося в процессе освоения образовательной программы.</p>
<p>ОК 2. Организовывать собственную деятельность, выбирать типовые методы и способы выполнения</p>	<p>Выбор и применение методов и способов решения</p>	<p>Интерпретация результатов наблюдений за деятельностью</p>

профессиональных задач, оценивать их эффективность и качество	профессиональных задач, оценка эффективности и качества исполнения	обучающегося в процессе освоения образовательной программы.
ОК 3. Принимать решения в стандартных и нестандартных ситуациях и нести за них ответственность	Эффективный поиск необходимой информации; Использование различных источников, включая электронные.	Интерпретация результатов наблюдений за деятельностью обучающегося в процессе освоения образовательной программы.
ОК 4. Осуществлять поиск и использование информации, необходимой для эффективного выполнения профессиональных задач, профессионального и личного развития	Эффективный поиск необходимой информации; Использование различных источников, включая электронные.	Интерпретация результатов наблюдений за деятельностью обучающегося в процессе освоения образовательной программы.
ОК 5. Использовать информационно-коммуникационные технологии в профессиональной деятельности	Ввод в базу данных сведений, необходимых для решения производственной ситуации. Формирование проекта решения по поставленной проблеме.	Наблюдение и оценка на практических занятиях. Оценка в ходе проведения практической работы. Оценка при решении ситуационных задач.
ОК 6. Работать в коллективе и команде, эффективно общаться с коллегами, руководством, потребителями	Взаимодействие с обучающимися, преподавателями, другими сотрудниками учебного учреждения в ходе обучения.	Интерпретация результатов наблюдений за деятельностью обучающегося в процессе освоения образовательной программы.
ОК 7. Брать на себя ответственность за работу членов команды (подчиненных), результат выполнения заданий	Самоанализ и коррекция результатов собственной работы.	Интерпретация результатов наблюдений за деятельностью обучающегося в процессе освоения образовательной программы.
ОК 8. Самостоятельно определять задачи профессионального и личностного развития, заниматься самообразованием, осознанно планировать повышение квалификации	Организация самостоятельного обучения и повышения квалификации в сфере профессиональной деятельности	Интерпретация результатов наблюдений за деятельностью обучающегося в процессе освоения образовательной программы.
ОК 9. Ориентироваться в условиях постоянного изменения правовой базы	Анализ изменения законодательства в области организационно-управленческой деятельности.	Интерпретация результатов наблюдений за деятельностью обучающегося в процессе освоения образовательной программы.
ЛР 1 Осознающий себя гражданином и защитником великой страны.	– проявление мировоззренческих установок на готовность молодых людей к работе на благо Отечества;	

<p>ЛР 2 Проявляющий активную гражданскую позицию, демонстрирующий приверженность принципам честности, порядочности, открытости, экономически активный и участвующий в студенческом и территориальном самоуправлении, в том числе на условиях добровольчества, продуктивно взаимодействующий и участвующий в деятельности общественных организаций.</p>	<ul style="list-style-type: none"> – демонстрация навыков межличностного делового общения, социального имиджа; – отсутствие социальных конфликтов среди обучающихся, основанных на межнациональной, межрелигиозной почве;
<p>ЛР 3 Соблюдающий нормы правопорядка, следующий идеалам гражданского общества, обеспечения безопасности, прав и свобод граждан России. Лояльный к установкам и проявлениям представителей субкультур, отличающий их от групп с деструктивным и девиантным поведением. Демонстрирующий неприятие и предупреждающий социально опасное поведение окружающих.</p>	<ul style="list-style-type: none"> – проявление правовой активности и навыков правомерного поведения, уважения к Закону; – готовность к общению и взаимодействию с людьми самого разного статуса, этнической, религиозной принадлежности и в многообразных обстоятельствах;
<p>ЛР 4 Проявляющий и демонстрирующий уважение к людям труда, осознающий ценность собственного труда. Стремящийся к формированию в сетевой среде лично и профессионального конструктивного «цифрового следа».</p>	<ul style="list-style-type: none"> – демонстрация интереса к будущей профессии; – положительная динамика в организации собственной учебной деятельности по результатам самооценки, самоанализа и коррекции ее результатов; – ответственность за результат учебной деятельности и подготовки к профессиональной деятельности; – проявление высокопрофессиональной трудовой активности;
<p>ЛР 5 Демонстрирующий приверженность к родной культуре, исторической памяти на основе любви к Родине, родному народу, малой родине, принятию традиционных ценностей многонационального народа России.</p>	<ul style="list-style-type: none"> – соблюдение этических норм общения при взаимодействии с обучающимися, преподавателями, мастерами и руководителями практики; – проявление экономической и финансовой культуры, экономической грамотности, а также собственной адекватной позиции по отношению к социально-экономической действительности

<p>ЛР 6 Проявляющий уважение к людям старшего поколения и готовность к участию в социальной поддержке и волонтерских движениях.</p>	<ul style="list-style-type: none"> – готовность к общению и взаимодействию с людьми самого разного статуса, этнической, религиозной принадлежности и в многообразных обстоятельствах;
<p>ЛР 7 Осознающий приоритетную ценность личности человека; уважающий собственную и чужую уникальность в различных ситуациях, во всех формах и видах деятельности.</p>	<ul style="list-style-type: none"> – готовность к общению и взаимодействию с людьми самого разного статуса, этнической, религиозной принадлежности и в многообразных обстоятельствах;
<p>ЛР 8 Проявляющий и демонстрирующий уважение к представителям различных этнокультурных, социальных, конфессиональных и иных групп. Сопричастный к сохранению, преумножению и трансляции культурных традиций и ценностей многонационального российского государства.</p>	<ul style="list-style-type: none"> – готовность к общению и взаимодействию с людьми самого разного статуса, этнической, религиозной принадлежности и в многообразных обстоятельствах; – отсутствие социальных конфликтов среди обучающихся, основанных на межнациональной, межрелигиозной почве; – отсутствие фактов проявления идеологии терроризма и экстремизма среди обучающихся;
<p>ЛР 9 Соблюдающий и пропагандирующий правила здорового и безопасного образа жизни, спорта; предупреждающий либо преодолевающий зависимости от алкоголя, табака, психоактивных веществ, азартных игр и т.д. Сохраняющий психологическую устойчивость в ситуативно сложных или стремительно меняющихся ситуациях.</p>	<ul style="list-style-type: none"> – демонстрация навыков здорового образа жизни и высокий уровень культуры здоровья обучающихся; – умение противодействовать терроризму и экстремизму
<p>ЛР 10 Заботящийся о защите окружающей среды, собственной и чужой безопасности, в том числе цифровой.</p>	<ul style="list-style-type: none"> – проявление экологической культуры, бережного отношения к родной земле, природным богатствам России и мира; – демонстрация умений и навыков разумного природопользования, нетерпимого отношения к действиям, приносящим вред экологии;
<p>ЛР 11 Проявляющий уважение к эстетическим ценностям, обладающий основами эстетической культуры.</p>	<ul style="list-style-type: none"> – проявление уважения к эстетическим ценностям, владение основами эстетической культуры

<p>ЛР 12 Принимающий семейные ценности, готовый к созданию семьи и воспитанию детей; демонстрирующий неприятие насилия в семье, ухода от родительской ответственности, отказа от отношений со своими детьми и их финансового содержания.</p>	<ul style="list-style-type: none"> – демонстрация принятия семейных ценностей, готовность к созданию семьи и воспитанию детей; неприятие насилия в семье, ухода от родительской ответственности, отказа от отношений со своими детьми и их финансового содержания
<p>ЛР 13 Демонстрирующий умение эффективно взаимодействовать в команде, вести диалог, в том числе с использованием средств коммуникации</p>	<ul style="list-style-type: none"> – участие в конкурсах профессионального мастерства, олимпиадах по профессии, викторинах, в предметных неделях; – конструктивное взаимодействие в учебном коллективе/бригаде; – участие в исследовательской и проектной работе;
<p>ЛР 14 Демонстрирующий навыки анализа и интерпретации информации из различных источников с учетом нормативно-правовых норм</p>	<ul style="list-style-type: none"> – проявление культуры потребления информации, умений и навыков пользования компьютерной техникой, навыков отбора и критического анализа информации, умения ориентироваться в информационном пространстве;
<p>ЛР 15 Демонстрирующий готовность и способность к образованию, в том числе самообразованию, на протяжении всей жизни; сознательное отношение к непрерывному образованию как условию успешной профессиональной и общественной деятельности.</p>	<ul style="list-style-type: none"> – участие в конкурсах профессионального мастерства, олимпиадах по профессии, викторинах, в предметных неделях; – конструктивное взаимодействие в учебном коллективе/бригаде; – участие в исследовательской и проектной работе; – оценка собственного продвижения, личностного развития; – участие в конкурсах профессионального мастерства и в командных проектах

**Автономная некоммерческая организация профессионального образования
«Пятигорский техникум экономики и инновационных технологий»
(АНО ПО «ПТЭИТ»)**

УТВЕРЖДАЮ
Директор АНО ПО «ПТЭИТ»

В.М.Вазагов
«16» августа 2023 г.



**ФОНД ОЦЕНОЧНЫХ СРЕДСТВ
(КОМПЛЕКТЫ КОНТРОЛЬНО-ОЦЕНОЧНЫХ СРЕДСТВ)
по учебной дисциплине
ОГСЭ.05 ОСНОВЫ ФИНАНСОВОЙ ГРАМОТНОСТИ**


по специальности 40.02.01 Право и организация социального обеспечения


г. Пятигорск, 2023 г.

ФОС учебной дисциплины разработан на основе Федерального государственного образовательного стандарта (далее – ФГОС) по специальности среднего профессионального образования (далее СПО) 40.02.01 Право и организация социального обеспечения

Организация-разработчик: Частное профессиональное образовательное учреждение «Пятигорский техникум экономики и инновационных технологий» (АНО ПО «ПТЭИТ»)

Разработчик: Кирсанова Н.В. - преподаватель высшей квалификационной категории АНО ПО «ПТЭИТ»

РАССМОТРЕН
отделением юридических дисциплин
Протокол №1 от 16.08.2023г.
Зав.отделением  Мкртчян А.А.

СОГЛАСОВАН
на заседании УМС
пр. № 1 от 16.08.2023
 Кодякова О.А.

Рецензенты:

Пономарева А.В. - преподаватель первой квалификационной категории АНО ПО «ПТЭИТ»

Газарян И.Н. – преподаватель ГБПОУ СПО «Пятигорский техникум торговли, технологий и сервиса»

1. ПАСПОРТ ФОНДА ОЦЕНОЧНЫХ СРЕДСТВ

1.1. Общие положения

Фонд оценочных средств предназначен для проверки результатов освоения дисциплины «Основы финансовой грамотности» программы подготовки специалистов среднего звена (ППССЗ) по специальности 40.02.01 Право и организация социального обеспечения

ФОС включает контрольные материалы для проведения текущего контроля успеваемости и промежуточной аттестации в форме дифференцированного зачета, итогом которого является оценка в баллах: 5 – отлично; 4 – хорошо; 3 – удовлетворительно; 2 - неудовлетворительно.

1.2 С целью овладения указанным видом профессиональной деятельности и соответствующими профессиональными компетенциями обучающийся в ходе освоения профессиональной дисциплины должен:

уметь:

У1 осуществлять речевой самоконтроль; оценивать устные и письменные высказывания с точки зрения языкового оформления, эффективности достижения поставленных коммуникативных задач;

У2 анализировать языковые единицы с точки зрения правильности, точности и уместности их употребления;

У3 проводить лингвистический анализ текстов различных функциональных стилей и разновидностей языка;

У4 применять полученные знания по культуре речи при проведении переговоров, разговорах по телефону, собеседовании и т.д.

знать:

31. связь языка и истории, культуры русского и других народов;

32 смысл понятий: речевая ситуация и ее компоненты, литературный язык, языковая норма, культура речи;

33 основные единицы и уровни языка, их признаки и взаимосвязь;

34 орфоэпические, лексические, грамматические, орфографические и пунктуационные нормы современного русского литературного языка; нормы речевого поведения в социально-культурной, учебно-научной, официально-деловой сферах общения.

В части освоения общепрофессиональной деятельностью юрист должен обладать **общими и профессиональными компетенциями**, включающими в себя способность:

ОК 1. Выбирать способы решения задач профессиональной деятельности применительно к различным контекстам.

ОК 2. Осуществлять поиск, анализ и интерпретацию информации, необходимой для выполнения задач профессиональной деятельности.

ОК 3. Планировать и реализовывать собственное профессиональное и личностное развитие.

ОК 4. Работать в коллективе и команде, эффективно общаться с коллегами, руководством, клиентами

ОК 5. Осуществлять устную и письменную коммуникацию на государственном языке Российской Федерации с учетом особенностей социального и культурного контекста.

ОК 6..Проявлять гражданско-патриотическую позицию, демонстрировать осознанное поведение на основе традиционных общечеловеческих ценностей

ОК 7. Содействовать сохранению окружающей среды, ресурсосбережению, эффективно действовать в чрезвычайных ситуациях.

ОК 8. Использовать средства физической культуры для сохранения и укрепления здоровья в процессе профессиональной деятельности и поддержания необходимого уровня физической подготовки.

ОК 9. Использовать информационные технологии в профессиональной деятельности.

2. Формы контроля и оценки результатов освоения УД

Контроль и оценка результатов освоения – это выявление, измерение и оценивание знаний, умений и формирующихся общих и профессиональных компетенций в рамках освоения УД Основы финансовой грамотности.

В соответствии с учебным планом специальности 40.02.01 Право и организация социального обеспечения рабочей программой дисциплины Основы финансовой грамотности предусматривается текущий и промежуточный контроль результатов освоения.

2.1 Формы текущего контроля

Текущий контроль успеваемости представляет собой проверку усвоения учебного материала, регулярно осуществляемую на протяжении курса обучения.

Текущий контроль результатов освоения УД в соответствии с рабочей программой и календарно-тематическим планом происходит при использовании следующих обязательных форм контроля:

- проверка выполнения самостоятельной работы студентов,
- проверка выполнения контрольных работ,

Во время проведения учебных занятий дополнительно используются следующие формы текущего контроля – *устный опрос, тестирование по темам отдельных занятий.*

Выполнение и защита практических работ. Практические работы проводятся с целью усвоения и закрепления практических умений и знаний, овладения профессиональными компетенциями. В ходе практической работы студенты приобретают умения, предусмотренные рабочей программой УД Основы финансовой грамотности.

Список практических работ:

1. Решение задач по теме «Сберегательные вклады. Кредиты, услуги банков».
2. Решение задач по теме «Фондовая биржа, рынок Форекс».
3. Решение задач по теме «Налоги, налоговая декларация».
4. Решение задач по теме «Эффективность компании, банкротство и безработица».
5. Составление бизнес – плана.
6. Описание и анализ одного из экономических кризисов.

2.2 Проверка выполнения самостоятельной работы.

Самостоятельная работа направлена на самостоятельное освоение и закрепление студентами практических умений и знаний, овладение профессиональными компетенциями.

Самостоятельная подготовка студентов по УД Основы финансовой грамотности предполагает следующие виды и формы работы:

- *Подготовка докладов, сообщений, конспектов, рефератов*
- *Составление схем, заполнение таблиц*
- *Написание эссе*
- *Работа со справочной литературой и нормативными материалами.*
- *Выполнение проекта*
- *Создание презентаций*
- *Решение задач*

Задания для выполнения самостоятельной работы, методические рекомендации по выполнению и критерии их оценивания представлены в методических рекомендациях по организации и проведению самостоятельной работы студентов.

2.3 Форма промежуточной аттестации

Промежуточная аттестация по УД Основы финансовой грамотности – дифференцированный зачет, спецификация которого содержится в данном комплекте ФОС.

2.4 Система оценивания комплекта ФОС текущего контроля и промежуточной аттестации

При оценивании практической и самостоятельной работы студента учитывается следующее:

- *качество выполнения практической части работы;*

- качество устных ответов на контрольные вопросы при защите работы.

Каждый вид работы оценивается по пятибалльной шкале.

«5» (отлично) – за глубокое и полное овладение содержанием учебного материала, в котором студент свободно и уверенно ориентируется; за умение практически применять теоретические знания, высказывать и обосновывать свои суждения. Оценка «5» (отлично) предполагает грамотное и логичное изложение ответа.

«4» (хорошо) – если студент полно освоил учебный материал, владеет научно-понятийным аппаратом, ориентируется в изученном материале, осознанно применяет теоретические знания на практике, грамотно излагает ответ, но содержание и форма ответа имеют отдельные неточности.

«3» (удовлетворительно) – если студент обнаруживает знание и понимание основных положений учебного материала, но излагает его неполно, непоследовательно, допускает неточности, в применении теоретических знаний при ответе на практико-ориентированные вопросы; не умеет доказательно обосновать собственные суждения.

«2» (неудовлетворительно) – если студент имеет разрозненные, бессистемные знания, допускает ошибки в определении базовых понятий, искажает их смысл; не может практически применять теоретические знания.

Практическая работа №1

Тема: «Решение задач по теме «Сберегательные вклады. Кредиты, услуги банков».

Цель: формирование умения решать задачи по банковским процентам, банковским вкладам.

Оборудование: компьютеры с доступом в интернет, калькуляторы.

Ход работы:

Теоретическая часть про вклады.

Вклад — это денежная сумма, которую банк принимает от вкладчика, в целях хранения данных средств и начисления на них процентов (дохода от вклада). Доход по вкладу выплачивается в денежной форме в виде процентов.

Начисление процентов может производиться следующим образом:

- ежемесячно – проценты прибыли прибавляются к основному вкладу каждый месяц.
- к концу срока – проценты прибыли присоединятся к основной сумме вклада в конце срока вклада.
- в иной срок, например, ежеквартально (проценты начисляются каждые 3 месяца), либо каждые полгода, либо еженедельно.

Если человек открыл вклад в банке в сумме A рублей под r % на определенный период времени, то по окончании срока его сумма увеличится на $r\%$ или в $(1 + 0,01r)$ раз и будет равна $A \cdot (1 + 0,01r)$ рублей.

Капитализация процентов по вкладам представляет собой ежемесячное или ежеквартальное причисление процентов на банковский счёт. Таким образом, в следующем периоде проценты будут начисляться уже на большую сумму, что увеличит итоговую прибыль. В народе это называют "проценты на проценты", в финансах – "сложные проценты". Другими словами, капитализация процентов – это процесс, при котором доход по вкладу начисляется частями на протяжении времени хранения денег в банке. Если человек положил A рублей в банк с учетом капитализации процентов под r % годовых, то каждый месяц ему по вкладу начисляется r (%) $\frac{1}{12}$.

Теоретическая часть про кредиты.

Потребительский кредит (заем) - денежные средства, предоставленные кредитором заемщику на основании кредитного договора, договора займа.

Заемщик - физическое лицо, обратившееся к кредитору с намерением получить потребительский кредит (заем).

Тело кредита - это сама сумма кредита, без учета процентов.

Взяли, например, 100 000 рублей - это тело, на него начисляются проценты.

Аннуитентный способ погашения кредита является более распространенным для большинства пользовательских кредитов. При нем рассчитывается полная стоимость займа

помимо одноразовых комиссий. Вся сумма делится на определенный срок кредитования. Этот способ выгодный тем, что не составляет особых хлопот. Заемщик точно знает и помнит сумму ежемесячного платежа. **Каждый месяц** заемщик вносит на банковский счет **одинаковую сумму** в течение всего срока действия договора.

Рассмотрим, как рассчитать платежи на основе аннуитетной схемы.

Пусть K рублей - предоставленный кредит (тело кредита),

n – число месяцев выплаты основного долга,

r % – годовая процентная ставка.

Найдем общую сумму платежа (погашение кредита) для нашего случая.

Обозначим эту сумму через X . Она складывается из ежегодных равных выплат x . Тогда $X = n * x$.

Ежегодно остаток долга увеличивается на r % , то есть увеличивается в $(1 + 0,01r)$ раз. Пусть $1 + 0,01r = S$.

Через 1 год после получения кредита долг клиента $K * S$ рублей.

Заемщик выплатил банку x рублей. Его долг $K_1 = K * S - x$ (рублей), который через год опять увеличивается в S раз.

После второй выплаты сумма долга $K_2 = K_1 * S - x = (K * S - x) * S - x = K * S^2 - S * x - x = K * S^2 - (S + 1) * x$ (рублей).

После третьей выплаты сумма долга равна

$K_3 = K_2 * S - x = (K_1 * S - x) * S - x = K_1 * S^2 - (S + 1)x = (K * S - x) * S^2 - (S + 1)x = K * S^3 - x * S^2 - (S + 1)x = K * S^3 - (S^2 + S + 1)x$.

Дифференцированный (или регрессивный) способ погашения кредита предусматривает уменьшение ежемесячного взноса. Сначала клиент платит большие взносы по кредиту, а затем с каждым разом сумма платежа уменьшается.

Платеж = фиксированная часть + проценты.

В данном случае фиксированная часть – погашение тела займа.

Рассмотрим, как рассчитать платежи на основе дифференцированной схемы.

Пусть K - предоставленный кредит (тело кредита),

n – Число месяцев выплаты основного долга,

r % – годовая процентная ставка,

p % — месячная процентная ставка.

Тогда p % = r % : 12.

Найдем общую сумму платежа (погашение кредита) для нашего случая.

Обозначим эту сумму через X . Она складывается из ежемесячных выплат.

Это и будет общая сумма платежа (погашение кредита) при дифференцированном (или регрессивном) способе погашения кредита.

Задача 1.

В банке разместили вклад в сумме 1 млн. рублей под 10,5% годовых. Какую сумму получит вкладчик, если сберегательный вклад оформлен сроком на 5 лет.

Задача 2.

В магазине приобрели в кредит мобильный телефон, стоимостью 40 тыс. рублей под 36% годовых. Какова будет сумма переплат, если кредит оформлен на срок в 6 месяцев.

Задача 3.

Гражданин открыл в банке депозит (срочный вклад) в сумме 250 тыс. рублей под 7% годовых сроком на 3 года. Какую сумму получит вкладчик по истечении срока вклада?

Задача 4.

В банке открыт вклад до востребования под 16% годовых. Сумма вклада 120 тыс. рублей. На четвёртый год хранения вкладчику срочно потребовались деньги, и он снял их все со своего счёта. Какую сумму получит вкладчик?

Задача 5.

В банке оформили ипотечный кредит на сумму 3,5 млн. рублей под 13% годовых, сроком на 10 лет. Какая сумма будет выплачена банку его клиентом?

Задача 6.

В бутике приобретена норковая шуба. Из кредитного договора известно, что он оформлен на сумму 68000 рублей под 18% годовых сроком на 36 месяцев. Сколько заплатит банку обладательница новой норковой шубы?

Задача 7.

В банке оформлен срочный вклад с депозитом в 380 тыс. рублей сроком на 4,5 года под 9% годовых. Какую сумму получит клиент данного банка по истечении указанного срока?

Задача 8.

В банке оформлен автомобильный кредит на сумму 2 млн. 750 тыс. рублей под 18% годовых, сроком на 8 лет. Какая сумма будет выплачена банку его клиентом?

Задача 9.

Приобретён в кредит ноутбук, стоимостью 36000 рублей под 22% годовых. Какова будет сумма переплат, если кредит оформлен на срок в 12 месяцев.

Задача 10.

В банке открыли вклад до востребования под 21% годовых. Сумма вклада составила 220 тыс. рублей. Вкладчику срочно потребовались деньги на шестой год хранения, поэтому он решил снять всю сумму со своего счёта и закрыть депозит. Какую сумму получил вкладчик?

Задача 11.

В магазине бытовой техники куплены в кредит холодильник и стиральная машина. Из кредитного договора мы знаем, что сумма покупки составила 36 тыс. рублей, процентная ставка – 16% годовых, срок выплат по кредиту – 4 года. Сколько заплатит банку покупатель?

Задача 12.

В банке размещён вклад в сумме 4 млн. рублей под 15,5% годовых. Какую сумму получит вкладчик, если сберегательный вклад оформлен сроком на 4 года.

Практическая работа №2

Тема: Решение задач по теме «Фондовая биржа, рынок Форекс».

Цель работы: формирование умения решать задачи по фондовым рынкам, рынку ценных бумаг.

Оборудование: компьютеры с доступом в интернет, калькуляторы, учебник.

Ход работы:

Теоретический материал к уроку

Доходность облигации

У облигации существует сразу несколько различных доходностей и у каждой свое определение:

Купонная доходность (q). Данная величина показывает отношение величины купона (Q) к номиналу облигации (N), $q = Q/N$. В случае покупки облигации по номинальной стоимости и

погашения её через год купонная доходность является правильной мерой доходности инвестора от вложения в облигацию, во всех других случаях данная оценка доходности правильной не является.

Текущая доходность (CY, current yield). Эта, уже более близкая к правильной, мера представляет собой отношение величины купона (Q) к цене покупки облигации (P), $q = Q/P$. Хотя эта мера уже учитывает, что цена покупки может отличаться от номинала, она показывает лишь часть доходности облигации - купонную и не учитывает доходность, получаемую от выплаты при погашении номинала, который может быть как больше цены покупки (тогда доходность будет положительная), так и меньше данной цены (соответственно доходность будет отрицательной).

Доходность к погашению (YTM, yield to maturity). Данная мера является самой распространенной среди инвесторов в облигации и учитывает как купонный доход, так и разницу между ценой и номиналом облигации, но имеет один нюанс. Она предполагает, что все купоны, получаемые от облигации будут реинвестированы (заново вложены) по такой же процентной ставке, как оцениваемая доходность к погашению. В таком случае данная мера может использоваться для расчета будущей стоимости инвестиций (конечного капитала). Расчет меры происходит с помощью численных методов, однако прошу заранее не пугаться. Информация о доходности к погашению практически всегда доступна на бирже, либо специализированных сайтах об облигациях, таких как: [Rusbonds](#), [Финам Облигации](#).

Таким образом, YTM приравнивает дисконтированную (с учетом временной стоимости денег) величину номинала и купонов к текущей цене. Иными словами, доходность к погашению показывает, сколько в годовых процентах вы получите к моменту погашения облигации при условии реинвестирования купонов по такой же ставке.

Рассмотрим все указанные меры и их расчет на примере:

Пример: Для примера рассмотрим облигации Газпромбанка с погашением в 2020 году - серия БО 13.

Номинал облигации - 1 000 руб. Величина купона - 43,37 руб. с выплатой дважды в год, цена облигации на бирже 1 029 руб. или 102,9% от номинала.

В данном случае купонной доходностью будет отношение величины годового купона (43,37 руб. * 2 = 86,74 руб.) к номиналу облигации: $86,74/1000 = 0,08674$ или 8,674%.

Текущей доходностью будет также отношение годового купона, но уже к рыночной цене: $86,74/1029 = 0,0843$ или 8,43%.

Доходность к погашению согласно данным Rusbonds составляет 7,482%. Это означает, что к моменту погашения через 2 года, при реинвестировании купонов под ту же ставку, вы получите $(1+0,07482)^2 = 115.5$ от вложенной суммы.

Почему доходность к погашению ниже, чем купонная или текущая?

Потому, что рыночная цена облигации (1 029 руб.) выше, чем номинальная (1 000 руб.), то есть облигация продается с премией, что значит, что при ее погашении вы получите меньше денег, чем вложите и доходность вложения без учета купонов отрицательная.

Таким, образом, наиболее правильной меры доходности облигации, учитывающей все нюансы инвестиционного инструмента, является доходность к погашению. Когда кто-то пишет или говорит о доходности облигаций он, скорее всего, имеет ввиду именно её.

Как формируется доходность облигации?

Базовая модель формирования облигации гласит, что доходность облигации (YTM) представляет из себя сумму безрисковой ставки (Rf, risk free rate) и премии за риск (Rp, risk premium): $YTM = Rf + Rp$.

Безрисковой ставкой принято считать доходность государственных облигаций в национальной валюте, так как государство даже в случае отсутствия денег для выплаты держателям облигаций может их напечатать. При этом, безрисковая ставка может изменяться с течением времени, поэтому безрисковых ставок существует множество и каждая для отдельного периода. Последние 2 года, долгое время, доходность 10-летних государственных облигаций России ОФЗ была ниже доходности 5-летних ОФЗ, что отражало ожидание рынком снижения ключевой ставки Банком России. Сейчас (20.05.2018) доходность 10-летних ОФЗ составляет

7,37%, что превышает доходность 5-летних ОФЗ на 0,49 п.п., что означает, что рынок не верит в дальнейшее значительное снижение ключевой ставки Банком России.

Премия за риск является разностью между доходностью облигации и безрисковой ставкой (соответствующего периода). Премия за риск, в первую очередь, отражает кредитный риск облигации, то есть риск, что обязательства эмитента по облигации не будут выполнены. При этом важными параметрами для оценки кредитного риска являются как вероятность дефолта (PD, probability of default), так и существенность (ожидаемый убыток) такого события (LTD, loss given default). Соответственно ожидаемый убыток, являющийся оценкой кредитного риска, может быть посчитан как произведение данных величин: $ED = PD * LGD$.

К примеру, почему доходность облигаций банков выше, чем доходность даже очень закредитованных заемщиков - производственных компаний? Потому что несмотря на то, что вероятность дефолта (PD) банка может быть меньше, но из-за отсутствия у банка реальных активов, таких как земли, оборудование убыток при дефолте (процент невыплаченных обязательств, LGD) будет значительно выше.

Как оценить кредитный риск?

Оценить убыток при дефолте (LGD) представляется довольно сложной задачей и в большинстве случаев инвесторы в облигации все же намерены получать свои платежи, а не банкротить компанию, поэтому при оценке кредитного риска больше предпочтения отдается оценке вероятности дефолта (PD).

Важными показателями для оценки вероятности дефолта являются следующие отношения:

Net Debt/EBITDA - отношение чистого долга (долг за вычетом денег на счетах компании) к показателю операционной прибыли до вычета расходов на проценты, налоги и амортизацию. EBITDA является примерной оценкой денежного потока компании, поэтому данный показатель сообщает за сколько периодов компания сможет погасить свою задолженность и является мерой закредитованности. Чем ниже, тем лучше.

EBIT/Interest expense, EBITDA/Interest expense - показатели сообщают насколько денежный поток компании превосходит процентные расходы (Interest expense). Чем выше, тем лучше. EBIT является более консервативным показателем и считается денежным потоком компании за вычетом необходимых для поддержания производства капитальных затрат, которые примерно оцениваются на уровне амортизационных отчислений (DA).

Debt/Equity - показатель, отражающий структуру капитала компании, отношение стоимости долга к рыночной цене акций компании, то есть насколько компания зависит от долга. Высокие значения могут быть опасны, так как при повышении процентных ставок могут привести к дефолту.

Существует огромное количество разных моделей для оценки кредитного риска, но указанные показатели являются наиболее универсальными и базовыми и используются при оценке риска банкирами и рейтинговыми агентствами, оценке которых - рейтингу вы можете при желании поверить.

Облигации с рейтингом ниже Вaa3 агентства Moody's и BBB- агентств Fitch и S&P считаются мусорными или неинвестиционными (junk bonds). Вложения пенсионных и других фондов в такие облигации обычно запрещены или ограничены.

Задачи

1. Задача. Акции номиналом 1000 руб. продавались по рыночной стоимости 3000 руб. Объявленный дивиденд составлял 10% годовых. Определить годовую сумму дивиденда и реальную доходность акций по уровню дивиденда.

Решение:

$$Д \text{ год} = (1000 * 10\%) / 100\% = 100 \text{ руб.}$$

$$Д \text{ рын} = 100 / 3000 = 0,03 = 3,3\%.$$

2. Задача. Акции номиналом 500 руб. были куплены по цене 600 руб. в количестве 100 шт. и проданы через 3 года по цене 700 руб. за акцию. Дивиденды по акциям составили: в 1 год – 10%, во 2 год – 15%, в 3 год – 20%. Определить полученный доход по операциям.

Решение:

- 1) Сумма покупки акций Пок. ак. = $100 \cdot 600 = 60000$ руб.
- 2) Сумма продажи акций Пр. ак. = $100 \cdot 700 = 70000$ руб.
- 3) Сумма полученных дивидендов Д 3 года = $100 \cdot 500 \cdot (0,1 + 0,15 + 0,2) = 22500$ руб.
- 4) Общий доход равен $70000 + 22500 - 60000 = 32500$ руб.
- 5) Дох-сть $32500 / 60000 \cdot 100\% = 54\%$.

3. Задача. Акции с дивидендной ставкой 20% при номинальной стоимости 2000 руб. проданы через год по рыночной стоимости 3000 руб. Определить совокупный доход акции и доходности акции в процентах.

Решение:

- Дгод = $(2000 \cdot 20\%) / 100\% = 400$ руб.
Ддоп = $3000 - 2000 = 1000$ руб.
Дсовок. = $1000 + 400 = 1400$ руб.
Доходность акции Дацк = $(1400 / 2000) \cdot 100\% = 70\%$.

4. Задача. Инвестор обеспокоен падением курса акций, чтобы застраховать себя от потерь покупает 100 акций компании Б по курсу 96 руб за акцию, и затем продает опцион кол сот сроком 1 месяц, и ценой 85 руб. Общая стоимость 1700. Определить понесет ли инвестор убытки, если акция Б упадет на 79 руб. Какова будет прибыль, если курсовая цена акции = 85 руб.

- 1) Если падает, о $(100 \cdot 96) - (79 \cdot 100 + 1700) = 9600 - 9600 = 0$ (не теряет)
- 2) Если 85 и опцион исп, то $85 \cdot 100 + 1700 - 100 \cdot 96 = 10200 - 9600 = 600$.

5. Задача. Курсовая цена акции, которая была размещена по номиналу 1000 руб., в первый год после эмиссии составляла 1500 руб. Определить дополнительный доход и доходность акции в %, а так же совокупный доход, если величина дивиденда составила 20%.

Решение:

- 1) Дг = $(1000 \cdot 20\%) / 100\% = 200$ руб.
- 2) Ддоп = $1500 - 1000 = 500$ руб.
- 3) Дсовок = $500 + 200 = 700$ руб.
- 4) Доходность акции равна $(700 / 1000) \cdot 100\% = 70\%$.

6. Задача. Курсовая цена акций по номиналу 300 руб, составляет 500 руб. Определить доп. доход и доходность акции, а также совокупный доход, если величина дивиденда 20%?

- 1) Абс. величина дивиденда = $300 \cdot 20 / 100 = 60$ руб.
- 2) Доп. доход = $500 - 300 = 200$ руб.
- 3) Совокупный доход = $200 + 60 = 260$ руб.
- 4) Совокупная дох-ть = $260 \cdot 100 / 300 = 86,7\%$.

7. Задача. Нарощенная стоимость облигации номиналом 500 руб. в момент погашения в полтора раза превышает ее номинал. Срок обращения облигации - 5 лет. Определить годовую купонную ставку.

Решение:

$$Кг = (500 \cdot 1,5 - 500) / 500 \cdot 5 = 0,1 = 10\%.$$

8. Задача. Номинал акции 600 руб. Куплена 800 руб. Продана 900 руб. Ставка дивиденда 15%. Определить 1) Величину дивиденда 2) Доп. доход 3) Совокупный доход. 4) Рендит.

- 1) Див = $600 \cdot 15 / 100 = 90$ руб.
- 2) Доп. Доход = $800 - 600 = 200$ руб.

3) Совокуп. доход=200+90=290руб

4) Рендит=90/600*100=115%.

Практическая работа № 3. Решение задач по теме «Налоги, налоговая декларация».

Цель работы: формирование умения решать задачи по налогам.

Оборудование: компьютеры с доступом в интернет, калькуляторы, Налоговый Кодекс РФ, учебник.

Ход работы:

Теоретический материал для практической работы:

Налоговая система Российской Федерации является важнейшим элементом развития рыночной экономики. Именно налоги составляют доходную часть федерального, региональных и местных бюджетов страны, являясь, таким образом, основным источником доходов государства. Выполняя фискальную функцию, налоги, кроме того, представляют собой один из главных инструментов экономического воздействия государства на структуру и динамику общественного воспроизводства, и социально-экономические параметры страны. Налоговая система должна быть гармоничной и соответствовать уровню экономического развития страны. Эффективная экономика страны требует наличия развитой системы государственного налогового контроля, который является системой организационно-правовых форм и методов проверки законности, целесообразности и правильности действий по формированию денежных фондов на всех уровнях государственного управления.

Центральное место в системе налогообложения физических лиц принадлежит налогу на доходы физических лиц (НДФЛ). Этому налогу всегда отводилось значительное место в формировании доходов бюджетов субъектов федерации. До 2002 года налог на доходы физических лиц в качестве незначительной доли поступал в доходы федерального бюджета. С 2002 года НДФЛ в полном объеме поступает в консолидированные бюджеты субъектов Российской Федерации.

Как и любой другой налог, подоходный налог является одним из экономических рычагов государства, с помощью которого оно пытается решить различные трудно совместимые задачи:

- обеспечения достаточных денежных поступлений в бюджеты всех уровней;
- регулирования уровня доходов населения и соответственно структуры личного потребления и сбережений граждан;
- стимулирования наиболее рационального использования получаемых доходов, помощи наименее защищенным категориям населения.

Подоходное налогообложение обладает большими возможностями воздействия на уровень реальных доходов населения, позволяет с помощью системы льгот, выбора объекта и ставок налогообложения стимулировать стабильные доходы бюджета за счет повышения ставок налога по мере роста заработков граждан. Кроме того, тяжесть бремени индивидуального подоходного налога во многом определяет уровень обложения и другими налогами.

С 1 января 2001 года доходы физических лиц облагаются в соответствии с Налоговым кодексом Российской Федерации (ч. II гл. 23).

Налог на доходы с физических лиц является федеральным налогом, который взимается на всей территории страны по единым ставкам. Данный налог относится к регулирующим налогам, т.е. используется для регулирования доходов нижестоящих бюджетов — в виде процентных отчислений по нормативам, утвержденным в установленном порядке на очередной финансовый год.

Налоговая система РФ представлена совокупностью налогов, сборов, пошлин и других обязательных платежей, взимаемых в установленном порядке с налогоплательщиков ЮЛ и ФЛ.

Задачи:

Задача 1. В налоговом периоде организация реализовала продукции на 700 тыс. руб. (без НДС), построила хозяйственным способом для собственных нужд гараж – стоимость строительно-монтажных работ составила 120 тыс. руб. (без НДС). Оприходовано и отпущено в производство ТМЦ на сумму 300 тыс. руб. (в том числе НДС), а оплачено – 250 тыс. руб. Кроме этого совершена бартерная сделка: реализовано 20 изделий по цене 1 000 руб. (без НДС) за штуку, рыночная цена – 1 500 руб. за штуку (без НДС).

Исчислите сумму НДС, подлежащую уплате в бюджет.

Задача 2. За отчетный финансовый год совокупный доход работника равняется 240 000 рублей. В доход включены выплаты на оплату туристической путевки в размере - 30 000 рублей, материальная помощь к отпуску – 5 000 рублей, дивиденды в сумме 24 000 рублей за предыдущий отчетный год по результатам работы предприятия, пенсии по увечью, полученного в результате производственной травмы – 36 000 рублей.

Определить НДФЛ за весь отчетный год, указывая статьи НК РФ.

Задача 3. В январе 2005г. организация – производитель алкогольной продукции изготовила 10 000 литров водки, из которых 5 000 литров было реализовано магазину розничной торговли, а оставшиеся 5 000 литров – на акцизный склад оптовой торговли.

Ставки акциза определить, согласно НК РФ.
Определить сумму акциза, указывая статьи НК РФ.

Задача 4. В результате документальной проверки проведенной на предприятии " Маяк " было установлено сокрытие налога на прибыль на сумму 200 тыс. руб , акт проверки 25 июля 2005 года, сокрытие установлено за 1 квартал 2005 года. Определить размер финансовых санкций.

Задача 5. Предприятие Юпитер оплатило налог на прибыль в сумме 15000 руб. 15 июня 2004 года за 1 квартал 2005. определить размеры финансовых санкций.

Задача 6.

Определить размер налога на прибыль, если известно следующее:

Выручка от реализации – 1300 руб.,

Сумма пошлины, возвращаемой по решению суда - 120 руб.

Сумма убытков за предыдущий квартал 2005 года - 1542 руб.

Фонд заработной платы с отчислениями -1200 руб.

Расходы по приобретению материалов –4500.

Расходы по подготовке кадров - 4500 руб.

Амортизация – 1200 руб.

Тесты по теме «Налоги, налоговая декларация»

- Какой орган принимает в России законы о налогах?
 - Совет Федерации.
 - Министерство финансов РФ.
 - Государственная Дума РФ.
 - Администрация президента.
- Какое определение налога Вы считаете правильным?
 - Налог – это индивидуальный, обязательный, безвозмездный платеж денежных средств.
 - Налог – это индивидуальный, добровольный, безвозмездный взнос денежных средств.
 - Налог – это плата за оказываемые государством услуги.
 - Взнос в бюджет соответствующего уровня.
- Дайте определение налоговой системы:
 - Обязательные взносы в бюджет разных уровней образуют налоговую систему.
 - Совокупность федеральных налогов образуют налоговую систему.
 - Совокупность региональных и местных налогов образуют налоговую систему.
 - Совокупность федеральных, региональных, местных налогов и сборов, принципов, форм и методов их установления или отмены образуют налоговую систему.

4. К какому налогу вы отнесете НДС, если порядок его исчисления и уплаты является одинаковым на всей территории РФ?
 - a. НДС относится к местным налогам.
 - b. НДС относится к федеральным налогам.
 - c. НДС относится к региональным налогам.
 - d. НДС относится к федеральным и местным налогам.
5. В чем основное отличие юридического лица от физического (индивидуального предпринимателя)?
 - a. Юридическое лицо имеет расчетный счет в учреждении банка.
 - b. Юридическое лицо имеет штамп и печать предприятия или организации.
 - c. Юридическое лицо должно быть зарегистрировано в органах местной администрации и состоять на учете в налоговом органе.
 - d. Юридическое лицо ведет бухгалтерский учет в полном объеме и составляет бухгалтерский баланс.
6. Назовите прямые налоги, если известно, что их размер зависит от размера прибыли и дохода.
 - a. Акцизы и НДС.
 - b. Налог на прибыль.
 - c. Налог на доходы физических лиц.
 - d. Верны ответы 2 и 3.
7. Какой налог удерживается из заработной платы рабочих и служащих?
 - a. Взносы на обязательное медицинское страхование.
 - b. Налог на прибыль.
 - c. Взносы в фонд социального страхования.
 - d. Только налог на доходы физических лиц.
8. Форма изъятия в бюджет части добавленной стоимости, создаваемой на всех стадиях производства – это:
 - a. Налог на прибыль. Налог на доходы физических лиц.
 - b. Налог на добавленную стоимость.
 - c. Налог на прибыль.
9. Форма изъятия в бюджет части прибыли предприятия – это:
 - a. Налог на имущество организаций.
 - b. Налог на добавленную стоимость.
 - c. Налог на доходы от капитала.
 - d. Налог на прибыль.
10. Форма изъятия в бюджет части заработной платы граждан – это:
 - a. Налог на доходы физических лиц.
 - b. Налог на прибыль физических лиц.
 - c. Налог на имущество физических лиц.
 - d. Налог на прибыль.
11. Известно, что розничная цена на товар включает в себя: себестоимость, прибыль, НДС, торговую надбавку. Как влияет повышение ставки НДС на розничную цену товара:
 - a. Цена понижается.
 - b. Цена остается прежней.
 - c. Цена повышается.
 - d. Уменьшается сумма торговой надбавки.
12. К какому налогу следует отнести налог на доходы физических лиц, Если он исчисляется по одинаковым ставкам на всей территории РФ?
 - a. Федеральный налог.
 - b. Налог субъекта РФ.
 - c. Региональный налог.
 - d. Местный налог.
13. Какой налог должен уплачивать ежегодно гражданин, если он приобрел автомобиль?
 - a. Налог на имущество физических лиц.
 - b. Взносы на обязательное страхование автомобиля.
 - c. Транспортный налог.
14. Каким налогом ежегодно облагаются собственники земли?
 - a. Арендной платой.
 - b. Земельным налогом.
 - c. Налогом на имущество физических лиц.
 - d. Налогом на доходы физических лиц.
15. Какой платеж взимается за земли, переданные в аренду?
 - a. Земельный налог.
 - b. Нормативная цена земли.
 - c. Арендная плата.
 - d. Налог на имущество физических лиц.

16. Получать от налоговых органов информацию по месту учета о действующих налогах и сборах – это:
 - a. Обязанность налогоплательщика.
 - b. Обязанность и право налогоплательщика.
 - c. Право налогоплательщика.
 - d. Обязанность и ответственность налогоплательщика.
17. Представлять в налоговый орган по месту учета налоговые декларации по тем налогам, которые они обязаны уплатить – это:
 - a. Право налогоплательщика.
 - b. Право и ответственность налогоплательщика.
 - c. Обязанность и право налогоплательщика.
 - d. Обязанность налогоплательщика.
18. Что вы понимаете под организацией?
 - a. Юридические лица, образованные в соответствии с законодательством РФ.
 - b. Индивидуальные предприниматели, осуществляющие предпринимательскую деятельность без образования юридического лица.
 - c. Физические лица, работающие по найму под руководством предпринимателя.
19. Кто относится к индивидуальным предпринимателям?
 - a. Организации, осуществляющие предпринимательскую деятельность.
 - b. Коммерческие банки.
 - c. Физические лица – граждане РФ, иностранные граждане.
 - d. Физические лица, зарегистрированные в установленном порядке и осуществляющие предпринимательскую деятельность без образования юридического лица.
20. Известно, что по уровням управления налоги бывают федеральные, региональные и местные (районов, городов). К каким налогам Вы отнесете налог на имущество физических лиц и земельный налог, если их размер (ставки) устанавливают органы местного самоуправления?
 - a. Федеральные налоги.
 - b. Федеральные и местные налоги.
 - c. Региональные налоги.
 - d. Местные налоги.
21. Известно, что существуют специальный и общий режимы налогообложения. Какие налоги уплачиваются при общем режиме налогообложения?
 - a. Совокупность федеральных и местных налогов.
 - b. НДС и единый налог на вмененный доход.
 - c. Совокупность федеральных, региональных и местных налогов.
 - d. Совокупность региональных налогов и единый налог на вмененный доход.
22. В каком случае налог считается установленным и подлежит обязательной уплате?
 - a. Когда определены налогоплательщики и все элементы налогообложения.
 - b. Когда определены налогоплательщики и установлен срок уплаты.
 - c. Когда определены налогоплательщики и объект налогообложения.
 - d. Когда определены плательщики, ставки налога и объект налогообложения.
23. Соблюдать налоговую тайну – это право или обязанность налоговых органов?
 - a. Право.
 - b. Право и обязанность.
 - c. Обязанность.
24. Получать от налоговых органов по месту учета бесплатную информацию о действующих налогах и сборах – это право или обязанность налогоплательщика?
 - a. Право.
 - b. Право и обязанность.
 - c. Обязанность.
25. Известно, что по уровню управления налоги бывают федеральные, региональные и местные. К каким налогам вы отнесете транспортный налог, если его размеры (ставки) устанавливает Законодательное собрание области?
 - a. Транспортный налог относится к Федеральным налогам.
 - b. Транспортный налог относится к региональным налогам.
 - c. Транспортный налог относится к местным налогам.
26. Когда у налогоплательщиков возникает обязанность платить налоги?
 - a. Наступил срок уплаты.
 - b. Имеется источник уплаты.
 - c. Имеется объект налогообложения.
27. Как классифицируются налоги по способу их взимания?
 - a. Налоги бывают прямые и косвенные.
 - b. Федеральные, региональные и местные.
 - c. Собственные (закрепленные за каким то бюджетом).

- d. Регулирующие.
- 28. Дайте определение налоговой базы:
 - a. Объект налогообложения.
 - b. Стоимостная или физическая характеристика объекта налогообложения.
 - c. Только стоимостная оценка объекта налогообложения.
 - d. Только физическая оценка объекта обложения (мощность двигателя).
- 29. Что собой представляет Единый государственный реестр налогоплательщиков?
 - a. список налогоплательщиков;
 - b. систему государственных баз данных учета налогоплательщиков;
 - c. перечень ИНН налогоплательщиков.
- 30. Что не относится к принципам налогообложения?
 - a. Налоги и сборы должны уплачиваться в установленные сроки в полном объеме.
 - b. Всеобщность и равенство налогообложения.
 - c. Не допускается установление дифференцированных ставок, налоговых льгот в зависимости от формы собственности.

Практическая работа № 4. Решение задач по теме «Эффективность компании, банкротство и безработица».

Цель работы: формирование умения решать задачи по банкротству, безработицы.

Оборудование: компьютеры с доступом в интернет, калькуляторы, учебник.

Ход работы:

Теоретический материал по теме практической работы:

Официальное определение понятия банкротства предприятия дает Федеральный закон РФ «О несостоятельности (банкротстве)».

Согласно закону, банкротство предприятия – это состояние неспособности в полном объеме удовлетворить требования кредиторов по денежным обязательствам и (или) исполнить обязанности по уплате обязательных платежей.

Сущность банкротства предприятия заключена в следующем.

В случае если организация не способна своими силами рассчитаться по долгам, она или передает принадлежащее ей имущество кредиторам для его реализации и покрытия долга, или соглашается ввести в своем отношении комплекс специальных мероприятий, целью которых является восстановление платежеспособности.

Не каждая организация, столкнувшаяся с финансовыми трудностями, может пойти путем получения статуса банкрота.

Важно соблюдение ключевого критерия – размер долга должен превышать 100 тысяч рублей, а расчеты по обязательствам должны были производиться еще три месяца назад. При соблюдении этих условий банкротом предприятие будет признавать арбитражный суд.

Компании-должнику нет необходимости дожидаться обращения в суд от кредиторов и налоговой службы – она самостоятельно может требовать проведения процедуры банкротства.

Причины банкротства предприятия

Причины банкротства предприятия делятся на внешние и внутренние.

Внешние причины

В РФ внешние причины заняли доминирующее положение. Политическая и экономическая нестабильность, а также неустойчивость финансовых механизмов во время инфляции стали существенными толчками к обострению кризисных ситуаций на российских предприятиях.

К внешним причинам банкротства относят:

резкий рост стоимости производственных ресурсов;

усиление международной конкуренции;

различные демографические данные – численность населения и уровень его финансового благосостояния, спрос на продукцию и услуги.

Некоторые из причин способны вызвать непредсказуемое банкротство, а некоторые постепенно подводят предприятие к этому состоянию.

Внутренние причины

Внутренние причины, в свою очередь, подразделяются на объективные и субъективные.

Начнем с объективных:

- недостаток оборотного **капитала** в результате низкоэффективной производственно-коммерческой **деятельности** или непродуманной инвестиционной политики;
- рост себестоимости продукции из-за спада производственных мощностей;
- выпуск незавершенного производства в количествах, превышающих норму;
- задержки оплаты от клиентов;
- низкая эффективность **маркетинговой составляющей**;
- получение **займов** на **невыгодных** условиях, что повышает расходы и снижает способность самофинансирования;
- непродуманное расширение производства.

К субъективным относят:

- неспособность предвидеть признаки банкротства;
- резкое падение продаж;
- спад производства;
- снижение качества и стоимости производимой продукции;
- несоразмерно высокие расходы;
- низкий уровень рентабельности продукции;
- затянутый цикл производства;
- высокий уровень задолженности совместно с неосуществленными платежами.

Возникает вопрос – каковы признаки и порядок установления банкротства предприятия?

Диагностика банкротства предприятия проводится с учетом обязательств по размеру денежных средств.

Первоначальным признаком приближающегося банкротства можно считать задержку предоставления предприятием финансовой отчетности, что подтверждает частое изменение показателей баланса.

В некоторых случаях юридическое лицо может попытаться спровоцировать свою несостоятельность, что именуется преднамеренным или умышленным банкротством. Оно вызывается целенаправленными действиями или бездействием руководства.

Если фактически организация способна погасить задолженность по всем обязательствам перед кредиторами на момент обращения в арбитражный суд, однако заявляет обратное, такое обстоятельство является прямым признаком умышленности банкротства.

Чтобы с точностью выявить признаки такого вида несостоятельности компании, необходимо тщательно изучить всю ее производственную деятельность.

Признаки преднамеренного банкротства предприятия также определяются по показателю обеспеченности по оборотным активам.

Если в результате расчета данный показатель превышает либо равен единице, предприятию присущи все признаки реального банкротства. Если же показатель не достигает единицы, признаки отсутствуют.

Зная все признаки и порядок установления банкротства предприятия, можно определить его преднамеренность и привлечь руководство к административной или уголовной ответственности.

Виды банкротства предприятия

Законодательство предусматривает следующие виды банкротства предприятия:

Реальное банкротство. Реальным банкротством именуется отсутствие у предприятия возможностей по восстановлению статуса платежеспособного.

Такой вид несостоятельности объявляется арбитражным судом. Главной причиной может стать малоэффективное руководство компанией, приведшее к потерям капитала.

Временное (или условное) банкротство. Причиной является слишком большое значение актива.

Качественное и квалифицированное управление предприятием может поспособствовать восстановлению платежеспособности.

Преднамеренное (умышленное) банкротство. Достигается намеренным доведением предприятия до состояния несостоятельности путем расхищения его средств.

Умышленное банкротство является наказуемым деянием.

Фиктивное банкротство. Банкротство, заявление о котором изначально сфабриковано. Целью может служить получение отсрочки от выплаты долга.

В случае фиктивности заявления о банкротстве, руководство привлекается к ответственности.

Процедура банкротства предприятия имеет свое начало с оформления заявления, в котором выражаются требования по выдаче должнику статуса банкрота.

Инициатором подачи заявления может стать как сам должник, так и кредиторы, перед которыми у него имеются обязательства.

Арбитражный суд проводит анализ обоснованности данного прошения. Для этого проводится комплекс мероприятий по определению возможной фиктивной или умышленной несостоятельности.

Анализ проводится государственными органами и обеспечивает полную сохранность имущества, принадлежащего будущему банкроту. Этот этап банкротства длится около трех-четырёх месяцев;

Финансовое оздоровление. Данная процедура направлена на спасение организации от последующей ликвидации.

Для этого проводится комплекс мероприятий по восстановлению платежеспособности и выплате долгов.

Арбитражный суд утверждает специальный график погашения долгов, подвергаемых процедуре реструктуризации.

Руководству запрещено своими действиями увеличивать долг предприятия. Финансовое оздоровление может затянуться на срок около 2-х лет;

Внешнее управление. При соответствующих требованиях [кредитных организаций](#) суд может провести назначение внешнего руководства компанией-должником.

Срок исполнения обязанностей по должности внешнего руководителя не может превышать 18 месяцев.

При осуществлении внешнего управления организация избавляется от получения штрафов и пеней по обязательствам.

Конкурсное производство. Последний, но от этого не менее важный этап.

Целью данной стадии становится реализация имущества на торгах с целью погашения всех задолженностей. Назначается конкурсный [управляющий](#).

Срок проведения торгов опять же не может превышать 18 месяцев.

Управление банкротством предприятия – достаточно трудоемкий и продолжительный по времени процесс. По этой причине законодательство предусматривает упрощенную процедуру банкротства.

Теоретическая часть:

Основные категории населения

Население (population – POP) страны с макроэкономической точки зрения делится на две группы: включаемые в численность рабочей силы (labour force - L) и не включаемые в численность рабочей силы (non-labour force - NL): $POP = L + NL$.

К категории «non-labour force» относят людей, не занятых в общественном производстве и не стремящихся получить работу. В эту категорию *автоматически* включаются следующие группы населения: *дети до 16 лет*; лица, *отбывающие срок заключения в тюрьмах*; люди, *находящиеся в психиатрических лечебницах* и *инвалиды*. (Эти категории людей называют «институциональным населением», поскольку они находятся на содержании государственных институтов.)

Кроме того, к категории не включаемых в численность рабочей силы относятся люди, которые в принципе могли бы трудиться, но не делают этого в силу разных причин, т.е. которые *не*

хотят или не могут работать и работу не ищут: студенты дневного отделения (поскольку должны учиться); вышедшие на пенсию (поскольку уже отработали свое); домохозяйки (поскольку хотя и трудятся полный рабочий день, но не в общественном производстве и не получают плату за свой труд); бродяги (поскольку просто не хотят работать); люди, прекратившие поиск работы (искавшие работу, но отчаявшиеся ее найти и поэтому выбывшие из состава рабочей силы).

К категории «labour force» относят людей, которые работать могут, работать хотят и работу активно ищут. Т.е. это люди, либо уже занятые в общественном производстве, либо не имеющие места работы, но предпринимающие специальные усилия по ее поиску. Таким образом, общая численность рабочей силы делится на две части:

- занятые (employed - E) - т.е. имеющие работу, причем неважно, занят человек полный рабочий день или неполный, полную рабочую неделю или неполную. Человек также считается занятым, если он не работает по следующим причинам: а) находится в отпуске; б) болеет; в) бастует и г) из-за плохой погоды;

- безработные (unemployed - U) - т.е. не имеющие работу, но активно ее ищущие. Поиск работы является главным критерием, отличающим безработных от людей, не включаемых в рабочую силу.

общая численность рабочей силы равна: $L = E + U$.

(При этом военнослужащие, находящиеся на действительной воинской службе, хотя формально и относятся к занятым, как правило, при подсчете показателя уровня безработицы не учитываются в общей численности рабочей силы. Этот показатель обычно (если это не оговаривается специально) рассчитывается только для гражданского сектора экономики.)

Практикум по расчету уровней безработицы Вариант 1

Имеются данные (* военнослужащие в расчет занятых ВКЛЮЧЕНЫ)

Численность трудоспособного населения, млн. чел., в том числе, млн. чел.:	
1. Студенты – дневной формы обучения	3,5
2. Неработающие пенсионеры	9
3. Домашние хозяйки	2,7
4. Заключение	2
5. Находящиеся в отпуске	2,9
6. Военнослужащие	4
7. Инвалиды	0,3
8. Уволенные в связи с изменением отраслевой структуры производства	0,7
9. Бродяги	0,6
10. Занятые неполную рабочую неделю	1,5
11. Уволенные и не ищущие работу	0,8
12. Уволившиеся в поисках лучшей работы	0,2
13. Находящиеся на больничном	1,8
14. Уволенные в результате спада в экономике	2,1
15. Выпускники ВУЗов	1,4
16. Сезонные рабочие	1,3
17. из них работающие	0,5
18. Численность остальных видов занятых	68

Определите:

1. численность не включаемых в рабочую силу,
2. общую численность занятых,
3. общую численность безработных,
4. общую численность рабочей силы
5. фактический уровень безработицы
6. численность фрикционных безработных,
7. уровень фрикционной безработицы,
8. численность структурных безработных
9. уровень структурной безработицы
10. естественный уровень безработицы

Практикум по расчету уровней безработицы Вариант 2

Имеются данные (* военнослужащие в расчет занятых ВКЛЮЧЕНЫ)

Численность трудоспособного населения, млн. чел. , в том числе, млн. чел.:	
1. Студенты – дневной формы обучения	5
2. Неработающие пенсионеры	4
3. Домашние хозяйки	2,1
4. Заключение	1,4

5. Находящиеся в отпуске	2,3
6. Военнослужащие	5,1
7. Инвалиды	0,8
8. Уволенные в связи с изменением отраслевой структуры производства	1,1
9. Бродяги	0,2
10. Занятые неполную рабочую неделю	1,9
11. Уволенные и не ищущие работу	0,6
12. Уволившись в поисках лучшей работы	0,3
13. Находящиеся на больничном	1,6
14. Уволенные в результате спада в экономике	1,8
15. Выпускники ВУЗов	1,8
16. Сезонные рабочие	1,8
17. из них работающие	0,4
18. Численность остальных видов занятых	69

Определите:

1. численность не включаемых в рабочую силу,
2. общую численность занятых,
3. общую численность безработных,
4. общую численность рабочей силы
5. фактический уровень безработицы
6. численность фрикционных безработных,
7. уровень фрикционной безработицы,
8. численность структурных безработных
9. уровень структурной безработицы
10. естественный уровень безработицы

Практическая работа № 5. Составление бизнес – плана.

Цель работы: формирование умения составлять бизнес-план.

Оборудование: компьютеры с доступом в интернет, калькуляторы, учебник.

Ход работы:

Теоретический материал по теме практической работы:

Бизнес-план – это руководство к действию с описанием идеи, процесса, механизмов реализации и целей.

Определение конкретной цели в этой цепочке имеет решающее значение, так как именно этот пункт позволяет четко сформулировать:

- Каково ваше положение в настоящий момент, т. е. где исходная точка для старта.
- Что вы должны получить в результате.
- Какие шаги нужно предпринять для продвижения и развития бизнеса.

Предназначение бизнес-плана

Составление бизнес-плана полезно на старте любого дела, но в двух случаях план нужен обязательно:

Для предоставления инвесторам и кредиторам, а также для получения финансовой поддержки от государства.

Цель составления бизнес-плана – подтверждение состоятельности идеи и эффективности использования денег. Изложенная в плане информация должна быть подробной, выглядеть

достоверно и логично. Для наглядности полезно сопроводить защиту бизнес-плана презентацией из слайдов.

Реальный бизнес-план «Для себя»

Рабочий вариант бизнес-плана для «внутреннего употребления». Разница между «парадным» и «рабочим» планами всегда есть.

Например, в [плане для инвесторов](#) вы заявляете о необходимости закупки 10 компьютеров на сумму 300 тыс. руб., подробно перечисляете, что входит в смету. Вам, действительно, нужны 10 компьютеров, но вы знаете, что у вас уже есть два личных ноутбука, у партнера по бизнесу – еще один, еще штуки три можно взять у друзей и родственников и слегка модернизировать. В своем бизнес-плане вы не будете закладывать средства на покупку 10 компьютеров, но, если инвестор выделит всю сумму, потребуются документы о покупке оргтехники.

Методики составления плана для себя и инвесторов несколько отличаются:

- Инвестор должен получить подробное и изложение, не вызывающее вопросов.
- План «для себя» должен отражать реальное положение вещей.

Как составить бизнес-план

Перед составлением бизнес-плана соберите максимум информации, иногда для этого целесообразно привлечь сторонних специалистов. Информация нужна для понимания реальной ситуации, и лучшей технологией является [SWOT-анализ](#), четко структурирующий данные.

SWOT-анализ в бизнес-планировании

Аббревиатура SWOT состоит из составляющих:

- Strengths – сильные стороны
- Weakness – слабые стороны
- Opportunities – возможности
- Threats – угрозы

После проведения анализа вы сможете объективно оценить факторы, которые могут повлиять на ваш бизнес.

- Сильными сторонами могут считаться невысокая себестоимость продукции, наличие профессионалов в команде, применение инноваций, высокий уровень услуг.
- К слабым сторонам относят, например, необходимость в аренде помещений, нераскрученность бренда и т. д.
- Возможности заключаются во внедрении новых технологий, использовании современных материалов, получении финансирования вне плана.
- Под угрозами подразумевают внешние факторы, на которые вы не можете повлиять: экономическая ситуация в стране, политическая напряженность, демография, [конкуренция](#), таможенные пошлины.

После оценки всех факторов вы сможете приступить непосредственно к составлению бизнес-плана.

Структура бизнес-плана

Классический бизнес-план состоит из следующих разделов:

- Введение (резюме)
- Описание товара
- Маркетинговая стратегия и состояние рынка в выбранном сегменте
- План производства
- Организационный план
- Бюджет
- Прогноз развития бизнеса

Сначала набросайте тезисный план на нескольких страницах, а потом приступайте к его подробной расшифровке. Соберите воедино все сведения о конкурентах, положении в отрасли, методах продвижения продукта, налогообложении и действующих технологиях.

Бизнес-план должен быть изложен в простой и понятной форме, чтобы инвесторы могли ознакомиться с ним без напряжения.

Резюме

Этот раздел должен дать инвесторам общее представление о вашем будущем бизнесе. Вы должны произвести позитивное впечатление, уложившись в 2-4 страницы. В резюме кратко опишите:

- В каком направлении будет работать ваше предприятие.
- На кого рассчитан продукт и каково положение в выбранном сегменте рынка.
- Какова предполагаемая рентабельность и когда вернутся инвестированные средства.
- Состав сотрудников.
- Каких показателей вы собираетесь достичь в каждом периоде (количество и качество).

После ознакомления с резюме инвесторы должны понимать, что они получат при реализации плана и насколько велик риск лишиться вложенных средств.

Хотя резюмирующая часть размещается в начале бизнес-плана, составлять ее следует после написания основной части, так как здесь сведены итоги всех разделов.

Описание товара (услуги)

Опишите основные и сопутствующие товары или услуги, которыми собирается заниматься ваша компания, приложите фотографии продукции. На какую аудиторию рассчитан ваш продукт? Как будет организован сервис? Как вы будете формировать цены? Что позволяет надеяться на конкурентоспособность? Желательно составить таблицу с перечнем товаров и указанными параметрами.

Маркетинговая стратегия и состояние рынка

Без маркетинговых исследований наладить бизнес-процесс невозможно. Вы должны знать, кому адресована ваша продукция, кто ваши конкуренты, насколько заполнен рынок аналогичными предложениями, каким образом вы будете продвигать товар. Планируете ли вы рекламную кампанию, мерчендайзинг, [систему прямых продаж](#) и т. д.? В чем преимущества вашего предложения? Подвержен ли ваш бизнес сезонным колебаниям спроса?

Завершите раздел приблизительным поквартальным планом продаж – это позволит определить потенциальный объем выручки.

Производственный план

Этот пункт обязательно должен входить в бизнес-план производственных компаний, а торгующие и оказывающие услуги фирмы могут его пропустить.

Укажите:

- Какие производственные мощности понадобятся.
- Последовательность внедрения оборудования.
- Способ доставки материалов на производство, поставщики.
- Как уже имеющиеся основные средства будут совмещаться с новым оборудованием.
- Схема производственного процесса в целом.

Организационный план

Распишите подробно, какие шаги и в какие сроки вы планируете при организации бизнеса, укажите ответственное лицо и результат. Удобно подавать эту информацию в виде таблицы, так сразу видна последовательность действий.

Допустим, у вас уже составлена клиентская база. В этом случае вашим первым шагом в бизнес-плане следует указать [регистрацию ИП](#), поскольку без этого вы не сможете начать предпринимательскую деятельность.

Бюджет или финансовый план

Смета с указанием всех затрат – периодических и единовременных. Удобнее внести данные в таблицу.

- Единовременные затраты (основные средства): закупка оборудования, приобретение помещения, изготовление вывески и т. д.
- Периодические затраты (оборотные средства): закупка расходных материалов и сырья, арендная плата за помещение, оплата коммунальных услуг, зарплата и т. п.

По результатам данных финансового плана вам нужно определить точку безубыточности, после которой все затраты начнут покрываться доходами. С точки безубыточности вы начнете получать чистую прибыль.

При расчете и формировании цены товара учтите амортизацию основных средств, налоговые отчисления, взносы в пенсионный фонд.

Прогноз развития и перспективы

Рассмотрите несколько вариантов развития бизнеса. Постарайтесь объективно оценить перспективы на основании ожидаемых доходов и расходов. Поставьте себя на место инвестора, и подумайте, согласились бы вы вложить деньги в описанную компанию.

7 составляющих бизнес-плана:

Бизнес план состоит из:

1. Резюме проекта — представляет собой краткий обзор бизнес-плана.

— наименование

— организационно-правовая форма

— среднесписочная численность

— уставной фонд

— фамилия, имя, отчество, возраст и квалификация руководителя проекта, тел.

— объект необходимый для реализации проекта (денежные средства, оборудование, транспорт, недвижимость и т.п.)

— предполагаемые источники средств, с указанием условий и суммы (собственные средства, кредит, займ, лизинг и т.п.).

— система налогообложения.

2. Описание продукта или услуги — включает информацию о продукте или услуге, его основных характеристиках основных потребителях, потребительских свойствах товара, отличиях от существующих аналогов, информацию о патентах и лицензиях. -полное наименование, комплектация, назначение, область применения, технологические особенности, дополнительные сведения.
— цена реализации предполагаемой к выпуску продукции (услуг), условия оплаты (предоплата, по факту, в рассрочку и т.д.), наличие скидок, методы ценообразования.

3. Анализ рынка — содержит информацию о имеющихся на рынке товарах, продукции конкурентов, сравнение характеристик и потребительских качеств товаров конкурентов и предлагаемого продукта, информацию о наименовании конкурентов и их реквизиты, цены конкурентов и их стратегию продвижения товаров. Указываются предполагаемые рынки и каналы сбыта новой продукции (услуги).

4. План маркетинга — здесь основным является определение рыночной ниши, т.е. того, какой именно и для каких категорий потребителей предназначен товар, количественный и качественный анализ потребителей, где они расположены, какими именно методами и каналами сбыта предлагается реализовывать товар или услугу. Приводится информация о стратегии рекламирования продукта или услуги, затратах на маркетинг, ценовая и кредитная политика при работе с покупателями (снижение цены, рекламная компания, презентации и т.п.).

5. План производства — если предполагается производство, данный раздел включает информацию о выбранной технологии производства, мотивации ее выбора, описание основных технологических процессов предприятия, схему его работы, расстановку оборудования. Если предполагается реконструкция или строительство, то приводится описание строительных решений и расчеты затрат на реконструкцию или строительство. В разделе приводятся:

— расчеты потребности в материалах и сырье на производство продукции (услуги) (наименование, стоимость, поставщик)

— расход материалов и комплектующих на изготовление единицы предполагаемой к выпуску продукции (услуги) в натуральном и денежном выражении (по каждому виду новой продукции (услуги)),

- анализ поставщиков (перечень основных поставщиков, подрядчиков, условия поставки, оплаты, другие сведения),
- затраты на обслуживание и плановые ремонты оборудования.
- в случае, если специфика производства того требует, приводится информация о необходимости приобретения лицензий и прочих разрешений, требования по технике безопасности труда.
- предполагаемые объемы производства и реализации по новой продукции (услуги) в денежном и в натуральном выражении (желательно краткое обоснование предполагаемых объемов реализации).
- график реализации проекта (календарный план).

6. План по персоналу — в этом разделе приводится информация о потребности в персонале, его количестве и квалификации, анализ рынка труда по каждой позиции работников, приводятся расчеты затрат на оплату труда персонала, его социальное обеспечение, методы стимулирования и обучение.

7. Финансовый план — показывает какие финансовые ресурсы потребуются для реализации проекта и в какие периоды времени, а также отдачу от проекта при заданных исходных данных и верности выводов маркетингового исследования. В финансовом плане рассчитываются все денежные потоки предприятия — затраты, выручка от реализации, налоги и прибыль.

Задание 1:

Составьте бизнес-план ресторана «Глория», используя следующий план:

- 1 Резюме
- 2 Анализ рынка общепита
- 3 Описание фирмы и предоставляемых ею услуг
- 4 Маркетинг план
- 5 Организационный план
- 6 Инвестиционный план
- 7 Финансовый план
- 8 Анализ рисков.

Задание 2:

Составьте бизнес-план парикмахерской «Локон», используя следующие данные:

Полное наименование проекта: бизнес-план по созданию частного предприятия салон-парикмахерская «Локон».

Суть проекта: бизнес-план создания парикмахерской «Локон» в городе Волжск республики Марий Эл.

Источники получения средств: Салон-парикмахерская планирует получить кредит в банке «Йошкар-Ола» под 12% годовых с обязательной выплатой раз в месяц по 20 857 рублей. Привлечь в качестве компаньона одного-двух предпринимателей, способных вложить в уставный капитал предприятия необходимую сумму для участия в организации бизнеса. Окупаемость вложенных средств, предположительно – 1 год.

Совокупная стоимость проекта: 1 000 000 рублей

Задание 3:

Составьте бизнес-план кафе быстрого обслуживания «Подкрепись», используя следующие данные:

Общая структура и порядок разделов бизнес-плана кафе быстрого обслуживания «Подкрепись» выглядят следующим образом:

1. Резюме
2. Характеристика продуктов (услуг)
3. Анализ рынка и конкурентов
4. План маркетинга

5. План производства
6. Организационный план
7. Финансовый план.

Практическая работа № 6. Описание и анализ одного из экономических кризисов.

Цель работы: формирование умения описывать и анализировать экономические кризисы.

Оборудование: компьютеры с доступом в интернет, калькуляторы, учебник.

Ход работы:

Теоретический материал к практической работе:

Финансовые кризисы исследуются в ракурсе нарушений процесса монетизации – взаимодействия денег и долгов. В рамках этой традиции предлагается простая модель прогнозирования кризисов, использующая информацию МВФ о глобальной финансовой стабильности.

Модель состоит из трех компонент. В первой выводятся дифференциальные уравнения динамики мировых долговых обязательств, валового внутреннего продукта и их отношения, обычно называемого «финансовым рычагом». Затем исследуется группа распределений случайного числа финансовых кризисов, вероятности которых оказываются весьма близкими. Экспоненциальные функции глобального долга, ВВП и «финансового рычага» в сочетании с экспоненциальным законом распределения времени между кризисами формируют степенное (Парето) распределение финансовых индикаторов.

Для его параметризации используется вероятность бета-биномиальной гипотезы появления кризисов за последние 105 лет. Наконец, решаются уравнения, корнями которых являются критические значения индикаторов, соответствующие равным шансам «выживания» и коллапса финансовой системы.

Расчеты показывают, что критические уровни мирового долга, ВВП и «финансового рычага» будут достигнуты примерно к 2015 г. Иными словами, позитивные изменения в финансовой системе посткризисного периода происходят недостаточно быстро, и мировая экономика рискует быть накрытой «второй волной» кредитного кризиса.

Экономика никогда не находится в состоянии покоя, поступательный и равномерный ее характер чередуется с неравномерностью. Рост экономики сменяется недопроизводством, а затем перепроизводством. Экономика ввиду этого может находиться в условиях подъема или спада. Такие изменения указывают на цикличность экономических процессов. Благодаря воздействию различных факторов общественное производство, рассматриваемое в пространстве и во времени, всегда динамично. Поэтому динамику развития рыночной экономики точнее отражает волнообразная линия, где каждая волна характеризует целый цикл этого развития.

В наше время преобладающее место заняла идея взгляда на цикл как на единый процесс, последовательно проходящий через фазы кризисов и подъёмов, а не просто как на случайную последовательность кризисов, прерывающих время от времени ход воспроизводства. Предметом исследования является весь цикл, а не отдельные его фазы. Экономический цикл охватывает время от момента пиковой ситуации в предыдущем подъеме до момента достижения этой точки в последующем подъеме производства. Экономические циклы отличаются друг от друга, но в них выделяются одни и те же фазы, которые также отличаются от подобных в предыдущих и последующих экономических циклах. Выделяются четыре фазы экономического цикла: пик, спад, нижняя точка спада, оживление.

На пике наблюдается максимальная занятость, и производство работает на полную мощность. Однако рост производства выходит за рамки платежеспособного спроса, и рост деловой активности падает. Тем самым цикл постепенно переходит в фазу спада, или кризиса.

Спад - кризис производства. Его экономическая функция сводится к насильственному и временному установлению пропорциональности между звеньями экономики (производством и потреблением, производством и обращением). Это главная фаза экономического цикла. В ней

заключены основные черты цикла. Без кризиса не было бы цикла. Периодическое повторение кризиса придает рыночной экономике циклический характер.

Различают два вида кризисов: кризис перепроизводства и кризис недопроизводства. Для рыночной экономики наиболее характерен кризис перепроизводства. Он проявляется в следующем: из-за перепроизводства товары не находят сбыта, растут запасы нереализованной продукции, наблюдается массовое банкротство промышленных и торговых фирм. Растет спрос на денежный (ссудный) капитал, а предложение его резко сокращается, и повышается норма ссудного процента. Банки прекращают выдачу ссуд, они терпят крах, падает курс акций и других ценных бумаг. Растет безработица. Экономическая жизнь страны в целом дезорганизуется. Далее спад достигает нижней точки и наступает фаза депрессии - застоя в экономике.

Она характеризуется тем, что производство и занятость достигают самого низкого уровня. Сохраняется высокий уровень безработицы, производство стоит на месте. Затем экономика постепенно из состояния депрессии переходит в фазу оживления.

Оживление - это постепенное повышение уровня ссудного процента. Рабочая сила постепенно привлекается в производство, уровень безработицы снижается, товары раскупаются. Предприниматели увеличивают спрос на новое оборудование, сырье. Решающим фактором перехода от депрессии к оживлению является обновление основного капитала. Оживление переходит в подъем - быстрый рост производства, торговли, прибыли, курсов акций и ценных бумаг, цен и занятости. Уровень производства превосходит подобный уровень в докризисном периоде, выходит за рамки платежеспособного спроса, и экономика переходит в состояние пика. Рынок переполняется нереализованными товарами, и начинается новый промышленный цикл, который будет сопровождаться очередным экономическим спадом, который приведет к изменениям в системе.

При всей его болезненности, кризис выполняет в динамике волнообразного, противоречивого движения систем три важнейшие функции: резкого ослабления и устранения (либо качественного преобразования) устаревших элементов господствующей, преобладающей, но уже исчерпавшей свой потенциал системы - разрушительная функция; расчистку дороги для утверждения первоначально слабых элементов новой системы, будущего цикла - созидательная функция; испытание на прочность и передача в наследство тех элементов системы, которые аккумулируются, накапливаются, переходят в будущее (иногда частично модифицируясь) - наследственная функция.

Следовательно, кризис, - необходимый элемент прогресса. Термин "кризис" употребляется для обозначения ситуации, которая в определенной степени представляется аномальной и нередко отличается быстротечными изменениями. В экономике этим термином характеризуется целый ряд явлений. Но одному из них придается особое значение - это экономический кризис. Кризисы неизбежны: регулярные, закономерно повторяющиеся кризисы являются непременной фазой циклического развития любой системы. Они начинаются тогда, когда потенциал развития главных элементов преобладающей системы уже в основном исчерпан и в то же время родились и начинают борьбу элементы новой системы, представляющей будущий цикл. Кризис создает предпосылки для трансформации системы - либо перехода ее в новое качественное состояние, либо гибели, распада и замены новой, более эффективной системой.

Кризис экономический (от греч. *krisis* - поворотный пункт) - резкое ухудшение экономического состояния страны, проявляющееся в значительном спаде производства, нарушении сложившихся производственных связей, банкротстве предприятий, росте безработицы и в итоге - в снижении жизненного уровня, благосостояния населения.

Кризисы присущи любой системе, ибо без циклов нет развития, а без развития система мертва (абсолютно мертвых, стационарно неизменных систем практически нет). И в то же время нет двух абсолютно идентичных кризисов: каждый из них индивидуален, неповторим, имеет свой набор причин и факторов, свои ни с чем не схожие черты. Но это положение не абсолютно, не найти двух кризисов, в которых не обнаруживается сходство тех или иных черт.

Практическая работа
с использованием видеоматериала «Кризисы. Предсказания пророка»
<https://www.youtube.com/>.

Необходимо просмотреть первую часть документального фильма «Кризисы. Предсказания пророка» о поиске истинных причин экономических кризисов немецким учёным-философом Карлом Марксом в труде «Капитал» и ответить на следующие вопросы (ответ необходимо дать самостоятельно или выбрать один-два варианта ответа):

1. Первый том «Капитала», выпущенный в 1867 году, имел большой резонанс в капиталистическом и научном мире, и сегодня К. Маркс назван самым выдающимся учёным-мыслителем второго тысячелетия, потому что: **(он указал главную причину экономического кризиса, которая кроется в самой природе капитализма: в постоянном стремлении к высокой прибыли)**

2. Другие мыслители XIX века указывали совершенно другие основные три причины экономических кризисов - это: **(войны, колебания цен на зерно и даже ... солнечная активность!)**

3. Основная профессия К. Маркса после окончания университета:

- врач
- журналист
- писатель
- философ

4. Фридрих Энгельс – это:

- учёный
- промышленник
- друг Карла Маркса
- актёр

5. К. Маркс объяснил главную причину происхождения кризисов:

- **в самой природе капиталистического общества**
- **в обнищании наёмных работников**
- основная масса продукции производится небольшой кучкой людей
- в обогащении наёмных работников

6. Сегодня промышленное производство переносится в бедные или развивающиеся страны, потому что:

- существует нехватка рабочей силы в развитых странах
- **есть необходимость в дешёвой рабочей силе**
- необходимость в высококвалифицированном рабочем труде
- отсутствие в развитых странах дешёвой рабочей силы

7. Инвестиции – это:

- иностранные прибыли от производства
- **денежные вложения в производство**
- капитал
- прибыль

8. В начале XX века нашли выход из кризиса покупательной способности населения:

- выдача высокой зарплаты наёмным работникам
- понижение зарплаты наёмным работникам
- выдача кредитов под высокий процент
- **выдача дешёвых кредитов**

9. Открытие К. Маркса состояло не только в истинной причине любого кризиса, но и в том, что кризису экономическому всегда предшествует кризис:

- **финансовый**
- культурный
- экологический

- психологический.

10. В крупных городах бывшего Советского Союза есть памятники К. Марксу или в честь него названы улицы, потому что:

(он призывал к революционному решению проблемы главного противоречия рабочего класса и капитала, построению справедливого коммунистического общества).

Материалы текущего контроля успеваемости

Тест по разделу 1. Основы финансовой грамотности.

Работа проводится в течение 45 минут.

1. Прочитайте приведённый ниже текст, в котором некоторые слова пропущены. Выбери из предлагаемого списка слова, которые необходимо вставить в пробелы. Слова даны в именительном падеже.

- риски
- сбережения
- грамотность
- благополучие
- безопасность

Финансовая _____ способствует принятию правильных решений, минимизирует _____ и тем самым способна повысит финансовую _____ населения. Она помогает нам мыслить более рационально, планировать своё будущее. Её нельзя недооценивать, ведь от неё зависит _____ человека. Именно финансовая грамотность учит нас, как правильно копить, приумножать, Создавать свои _____.

2. Обязательный платёж в пользу государства называется:

- а) процент
- б) дань
- в) налог
- г) рента

3. Определите, какие виды товара можно вернуть в магазин, а какие - нельзя, в соответствии со статьёй №25 Закона "О защите прав потребителей"

- а) Комнатное растение, которое у вас вызвало аллергию.
- б) Сапоги, в которых вы обнаружили заводской брак, через три месяца носки.
- в) Одноразовую посуду.
- г) Кольцо с топазом, которое не подошло по размеру.
- д) Крем для рук.

Можно вернуть: _____ Нельзя вернуть: _____

4. Финансовая "подушка безопасности" - это заранее накопленная и помещённая в безопасное место (например в банк) Сумма денежных средств, которых будет достаточно для того, чтобы вести свой привычный образ жизни при наступлении финансового кризиса.

- а) Верно
- б) Неверно

5. Подберите пару: изображение древней монеты и её название

- 1. Золотая монета Древнего мира.
- 2. Золотая древнегреческая монета с изображением двуликого Януса.
- 3. Серебряник Киевской Руси
- 4. Монета Древней Грузии.



2.



4.



1.

3.

Ответ: 1___; 2___; 3___; 4___.



6. Ваши родители решили взять краткосрочный кредит в банке в размере 40000 рублей. сроком на 4 месяца. Годовая ставка по кредиту равна 18% в год. Какую сумму они обязаны вернуть банку.

7. Из предложенных слов и фраз составьте известные пословицы и поговорки: 1___; 2___; 3___; 4___.

- | | |
|-------------------|---------------------------|
| 1. Уговор | а) ума не купишь. |
| 2. Денег наживёшь | б) платежом красен. |
| 3. на деньги | в) - без нужды проживёшь. |
| 4. Долг | г) дороже денег. |

8. Страхование - это: ___.

- а) деятельность предприятий по продвижению товаров на рынок;
- б) направление государственной экономической политики;
- в) элемент производственных отношений, связанный с возмещением материальных потерь в процессе общественного производства;
- г) операции с ценными бумагами, осуществляемые Центральным банком и коммерческими банками на открытом рынке.

9. К какому понятию относится данное определение: «Предполагаемое событие, обладающее признаками вероятности и случайности, на случай наступления, которого проводится страхование»?

- а) к понятию «страховой случай»;
- б) к понятию «страховой интерес»;
- в) к понятию «страховой риск»;
- г) к понятию «страховой полис».

10. Страховщик - это...

- а) посредник на бирже;
- б) физическое или юридическое лицо. уплачивающее страховые взносы;
- в) специализированная организация, проводящая операции страхования;
- г) организация, занимающаяся продажей недвижимости.

11. Страхователь - это...

- а) специализированная организация, проводящая страхование;
- б) владелец акций какого-либо предприятия;
- в) частное лицо, занимающееся предпринимательской деятельностью;
- г) физическое или юридическое лицо, уплачивающее страховые взносы.

12. Денежные средства, которые члены семьи получают от посторонних лиц или организаций и могут использовать для оплаты собственных расходов – это:

- а) Бюджет семьи;
- б) Заработная плата;
- в) Семейные доходы;
- г) Прибыль.

13. Структура всех доходов и расходов семьи за определенный период времени – это:

- а) Бюджет семьи;
- б) Заработная плата;
- в) Семейные доходы;
- г) Личный финансовый план.

14. Все финансовые поступления в бюджет семьи – это:

- а) Номинальные доходы;
- б) Реальные доходы;
- в) Расходы;
- г) Личный финансовый план.

15. Количество товаров и услуг, которые семья может приобрести на номинальные доходы – это:

- а) Номинальные доходы;
- б) Реальные доходы;
- в) Расходы;
- г) Личный финансовый план.

16. Размер ресурсов (денежных средств), использованных за определенный период – это:

- а) Номинальные доходы;
- б) Реальные доходы;
- в) Расходы;
- г) Личный финансовый план.

17. Вознаграждение за труд в зависимости от квалификации работника, сложности, количества, качества и условий выполняемой работы, а также компенсационные выплаты и стимулирующие выплаты – это:

- а) Рента;
- б) Дивиденды;
- в) Процентный доход;
- г) Заработная плата.

18. Инструмент, который позволяет разработать стратегию достижения финансовых целей человека с максимально эффективным использованием имеющихся на сегодня финансовых инструментов, исходя из его финансового состояния – это:

- а) Личный финансовый план;
- б) Бюджет семьи;
- в) Инвестиционный план;

г) Моделирование покупательского потребления.

19. Сумма выплаты за ненадлежащее исполнение обязательств – это:

- а) Пеня;
- б) Штраф;
- в) Доплата;
- г) Наценка.

20. Определенный процент, начисляемый за просрочку платежа – это:

- а) Пеня;
- б) Штраф;
- в) Доплата;
- г) Наценка.

Критерии оценки выполнения тестовых заданий

Для оценки результатов тестирования предусмотрена следующая система оценивания учебных достижений студентов: За каждый правильный ответ ставится 1 балл, за неправильный ответ – 0 баллов.

- «5» - от 91% до 100% правильных ответов
- «4» - от 81% до 90% правильных ответов
- «3» - от 61% до 80% правильных ответов
- «2» - от 0% до 60% правильных ответов

Промежуточная аттестация по предмету «Основы финансовой грамотности»

Формой промежуточной аттестации является дифференцированный зачет, который согласно учебному плану, проводится на 3 курсе, в 6 семестре.

Условия выполнения задания.

Место (время) выполнения задания: дифференцированный зачет проводится на последнем занятии по дисциплине в письменной форме (тестирование), содержит задания на понятийный аппарат, тесты и задачи. До сдачи зачета допускаются студенты, защитившие не менее 100 % практических работ. Каждый вариант письменного задания включает в себя: тесты, задачу и задание на понятийный аппарат. Максимальное время выполнения задания: 45 мин.

Критерии оценки:

Оценка теста. За каждый правильный ответ по 1 баллу.

Оценка «Отлично» - 24- 25 баллов

«Хорошо» - 19-23 балла

«Удовлетворительно» - 14-18 баллов

«Неудовлетворительно» - менее 14 баллов.

Задания на дифференцированный зачет

Выберите единственный правильный ответ.

1. Налоговой базой по земельному налогу является:

- а) рыночная стоимость земельного участка;
- б) договорная стоимость земельного участка;
- в) кадастровая стоимость земельного участка;
- г) инвентаризационная стоимость земельного участка

2. Период, в течение которого владелец карты может выполнять покупки по кредитной карте без начисления процента за пользование заемными средствами, называется:

- а) расчетный
- б) нормативный
- в) льготный
- г) балансовый

3. Что не относится к обязательным расходам?

- а) выплаты по кредиту за автомобиль
- б) покупка нового костюма ко дню рождения
- в) квартирная плата
- г) уплата налогов

4. Что относится к непредвиденным расходам?

- а) оплата коммунальных счетов
- б) подарок на день рождения другу
- в) покупка лекарств
- г) внесение средств на счет кредитной карты

4. Что НЕ относится к доходам?

- а) сбережения в банке
- б) помощь родителей, детей
- в) подарки
- г) социальное пособие

5. Что такое ПИФ?

- а) пакет ценных бумаг;
- б) инвестиция в недвижимость;
- в) доленое инвестирование с целью получения дохода
- г) нет верного ответа

6. Фишинг – это:

- а) способ (технология) взаимодействия клиента с банком без посещения банковского офиса, на основе распоряжений, которые клиент передаёт при помощи интернета, мобильной связи и т.д;
- б) метод, при помощи которого банк может удостовериться, что получаемые им распоряжения отданы самим клиентом банка, а не кем-то ещё;
- в) создание ложного сайта банка, после ввода логина и пароля на котором данными клиента завладевают мошенники;
- г) способ совершения оплаты путём простого касания кассового устройства тем или иным средством платежа.

7. Кто является страховщиком?

- а) государственный орган контроля;
- б) физическое лицо, принимающее страховые взносы;
- в) юридические лица, созданные в соответствии с законодательством Российской Федерации для осуществления страховой деятельности
- г) нет верного ответа

8. Основная цель страхования состоит

- а) в формировании финансовых средств;
- б) в перераспределении денег;
- в) в обеспечении страховой защиты интересов страхователей
- г) в получении дохода.

9. Акция - это:

- а) долговая ценная бумага б) долевая ценная бумага
в) производная ценная бумага г) ордерная ценная бумага

ЗАДАНИЕ – НА ПОНЯТИЙНЫЙ АППАРАТ/ ВОСПРОИЗВЕДЕНИЕ

Сопоставьте термины из левого столбца таблицы и их значения из правого столбца.

1. Страхование	А. предполагаемое событие, на случай наступления, которого проводится страхование
2. Договор страхования	Б. документ, подтверждающий заключение договора страхования, выдаваемый страховщиком страхователю после заключения договора и внесения страховой премии
3. Страховой взнос	В. организация, которая за определенную страховую плату, обязуется возместить убытки, возникшие в результате наступления страхового случая
4. Страхователь	Г. отношения по защите интересов граждан и юридических лиц, а также государства при наступлении определенных страховых случаев
5. Страховщик	Д. плата за страхование, которую страхователь обязан заплатить страховщику в сроки установленные договором страхования
6. Страховой риск	Е. соглашение между страхователем и страховщиком, в силу которого страховщик обязуется при наступлении страхового случая произвести страховую выплату страхователю, а страхователь обязуется своевременно уплачивать страховые взносы
7. Страховой полис	Ж. физические лица и организации, которые заключили договор страхования с страховщиком и обязаны соблюдать все требования договора

Решение запишите в виде таблицы

1	2	3	4	5	6	7

Задание 3. Решите задачу

Задача 1. Вкладчик размещает 1 млн. рублей на банковском депозите сроком на 1 год под 8,4% годовых с ежемесячным начислением и капитализацией процентов. Какую сумму вкладчик получит через год. Ответ записывается с решением.

Вариант 2

Задания 1: выберите единственный правильный ответ

1. Эмитентом акции может быть:

- а) государство; б) общество с ограниченной ответственностью
в) индивидуальное частное предприятие; г) акционерное общество

2. Выплата дохода по облигациям в России может производиться в виде:

- а) дисконта; б) купонных платежей; в) индексации; г) все перечисленное

3. Эмитентом облигаций может выступать:

- а) физическое лицо (человек); б) любая организация;
в) коммерческая организация; г) кто пожелает.

4. В соответствии с законодательством РФ эмиссия эмиссионных ценных бумаг - это:

- а) выпуск ценных бумаг;
б) отчуждение ценных бумаг эмитентом их первым владельцам;

- в) установленная законом последовательность действий эмитента по размещению ценных бумаг;
г) нет правильного ответа.

5. Доход по акции называется:

- а) процент; б) прибыль; в) дивиденд; г) выручка.

6. Процент по облигаций может выплачиваться:

- а) в сроки, установленные эмитентом; б) в сроки, установленные государством;
в) в сроки, установленные инвестором;
г) в сроки, установленные покупателем облигации

7. На вторичном рынке ценных бумаг преобладают:

- а) эмиссионные операции; б) инвестиционные операции;
в) спекулятивные операции; г) кредитные операции.

8. Что является объектом личного страхования?

- а) медицинское страхование, страхование жизни, страхование от несчастных случаев и болезней;
б) страхование финансовых рисков; в) страхование имущества
г) нет верного ответа

9. В какой форме должен быть заключен договор страхования?

- а) устной;
б) письменной;
в) на усмотрение сторон;
г) нет смысла заключения страхового договора.

10. Что является материальным выражением цены страховой услуги?

- а) страховая сумма;
б) страховой взнос;
в) страховая премия

ЗАДАНИЕ 2 – НА ПОНЯТИЙНЫЙ АППАРАТ/ ВОСПРОИЗВЕДЕНИЕ

Сопоставьте термины из левого столбца таблицы и их значения из правого столбца.

1. Мошенник на финансовом рынке	А Преступление, совершенное с использованием компьютеров, информационных технологий и сети Интернет
2. Лицензирование финансовых институтов	Б Инвестиционная программа с высокой доходностью
3. Российский Союз Автостраховщиков	В Схема мошенничества на финансовом рынке, когда выплаты по первоначальным инвестициям вкладчиков рефинансируются за счет новых инвесторов
4. Финансовая пирамида	Г Организация в РФ, которая осуществляет производство денег
5. Киберпреступление	Д Разрешение государственной организации на осуществление конкретного вида деятельности на финансовом рынке
6. ХАЙП	Е Физическое лицо, которое путем обмана и нарушений закона осуществляет отъем денег у граждан или организаций с целью обогащения
7. Госзнак	Ж Саморегулируемая организация, объединяющая моторных страховщиков

Решение запишите в виде таблицы

1	2	3	4	5	6	7

Задание 3. Решите задачу

Задача 1. Вкладчик размещает 100000 рублей на банковском депозите сроком на 1 год. Банк предлагает размещение денежных средств на вклад под 9,6% годовых с ежемесячным начислением и капитализацией процентов. Какую сумму получит вкладчик через год? Ответ записывается с решением.

Ключи к тестам:

Вариант 1

Задание 1.

1	2	3	4	5	6	7	8	9	10
в	в	б	в	а	в	в	в	в	б

Задание 2.

1	2	3	4	5	6	7
Г	Е	Д	Ж	В	А	Б

Задание 3.

Задача решается по формуле вычисления сложного процента. Ответ:1087311.

Ключи к тестам:

Вариант 2

Задание 1

1	2	3	4	5	6	7	8	9	10
г	г	в	а	в	в	в	а	б	в

Задание 2

1	2	3	4	5	6	7
Е	Д	Ж	В	А	Б	Г

Задание 3

Задача решается по формуле вычисления сложного процента. Ответ: 110034.

Перечень рекомендуемых учебных изданий, Интернет-ресурсов, дополнительной литературы

Основные источники:

1. Жданова, А. О. Финансовая грамотность: материалы для обучающихся. СПО / А. О. Жданова. — М.: ВИТА-ПРЕСС, 2019. — 400 с., ил. (Дополнительное образование: Серия «Учимся разумному финансовому поведению»).
2. Жданова, А. О. Финансовая грамотность: контрольные измерительные материалы. СПО / А. О. Жданова. — М.: ВИТА-ПРЕСС, 2019. — 32 с. (Дополнительное образование: Серия «Учимся разумному финансовому поведению»).
3. Жданова, А. О. Финансовая грамотность: учебная программа. СПО / А. О. Жданова. — М.: ВИТА-ПРЕСС, 2019. - 24 с. (Дополнительное образование: Серия «Учимся разумному финансовому поведению»).

Дополнительные источники:

1. Жданова, А. О. Финансовая грамотность: материалы для родителей. СПО / А. О. Жданова. — М.: ВИТА-ПРЕСС, 2019. — 80 с. (Дополнительное образование: Серия «Учимся разумному финансовому поведению»).
2. Ёлгина Елена. Налоги за два часа. — М.: Альпина Паблишер, 2018.
3. Конаш Дмитрий. Сохранить и приумножить: Как грамотно и с выгодой управлять сбережениями. — М.: Альпина Паблишер, 2020.

Интернет-ресурсы:

1. [http://www.perevedem.ru/article/tipsfor-startups.htm.](http://www.perevedem.ru/article/tipsfor-startups.htm;);
2. http://www.perevedem.ru/article/hardest_lessons.htm;

3. [http://www. Rbc.ru](http://www.Rbc.ru);
4. [http://www. cbonds.ru](http://www.cbonds.ru);
5. [http://www. Investfunds.ru](http://www.Investfunds.ru);
6. [http://www. School – collection.ru](http://www.School-collection.ru).