

**«Частное профессиональное образовательное учреждение
«Пятигорский техникум экономики и инновационных технологий»
(ЧПОУ «ПТЭИТ»)**

СОГЛАСОВАНО

Директор салона-красоты ООО

«Фиалка»

Князькова Е.В.

«26» мая 2023 г.



УТВЕРЖДАЮ

Директор ЧПОУ «ПТЭИТ»

 В.М. Вазагов

«30» мая 2023 г.



**РАБОЧАЯ ПРОГРАММА
УЧЕБНОЙ ПРАКТИКИ**

**ПМ.04 ВЫПОЛНЕНИЕ РАБОТ ПО ПРОФЕССИИ 16437
ПАРИКМАХЕР**

для студентов специальности
43.02.13 Технология парикмахерского искусства


(на базе основного общего образования)


г. Пятигорск, 2023 г.

Рабочая программа учебной практики разработана на основе Федерального государственного образовательного стандарта (ФГОС) по специальности среднего профессионального образования (СПО) 43.02.13 Технология парикмахерского искусства (Приказ Минобрнауки России от 09.12.16 № 1558)

Организация-разработчик: Частное профессиональное образовательное учреждение «Пятигорский техникум экономики и инновационных технологий» (ЧПОУ «ПТЭИТ»)

Разработчик: Шамара Е.В. –преподаватель ЧПОУ «ПТЭИТ»

РАССМОТРЕНА
отделением социально-экономических
дисциплин
Протокол №5 от 30.05.2022г.
Зав.отделением  Кирсанова Н.В.

СОГЛАСОВАНА
на заседании УМС
Пр. № 5 от 30.05.2022
 Шныров И.В.

Рецензенты:
Григорян Эрик Александрович, преподаватель ЧПОУ «ПТЭИТ»

Шахбазова А.А. – директор студии 3 carat г. Пятигорск

СОДЕРЖАНИЕ

1. ПАСПОРТ РАБОЧЕЙ ПРОГРАММЫ УЧЕБНОЙ ПРАКТИКИ	5
2. РЕЗУЛЬТАТЫ ОСВОЕНИЯ РАБОЧЕЙ ПРОГРАММЫ.....	7
УЧЕБНОЙ ПРАКТИКИ.....	7
3. СОДЕРЖАНИЕ УЧЕБНОЙ ПРАКТИКИ.....	8
4. УСЛОВИЯ РЕАЛИЗАЦИИ РАБОЧЕЙ ПРОГРАММЫ УЧЕБНОЙ.....	15
ПРАКТИКИ.....	15
5. КОНТРОЛЬ И ОЦЕНКА РЕЗУЛЬТАТОВ ОСВОЕНИЯ УЧЕБНОЙ	18
ПРАКТИКИ.....	18
 ПРИЛОЖЕНИЕ.....	 20

1. ПАСПОРТ РАБОЧЕЙ ПРОГРАММЫ УЧЕБНОЙ ПРАКТИКИ

1.1. Область применения программы

Рабочая программа учебной практики профессионального модуля ПМ.04 Выполнение работ по профессии рабочего 16437 Парикмахер является частью программы подготовки специалистов среднего звена (ППССЗ) в соответствии с ФГОС СПО по специальности 43.02.13 Технология парикмахерского искусства в части освоения основного вида деятельности - Выполнение работ по профессии Парикмахер и соответствующих профессиональных компетенций (ПК):

1. Подбор профессиональных средств для мытья головы с учетом состояния поверхности кожи и волос клиента.
2. Выполнение мытья и массажа головы различными способами.
3. Выполнение классических мужских, женских и детских стрижек на волосах разной длины.
4. Выполнение укладок волос различными инструментами и способами.
5. Выполнение окрашивания волос на основе базовых технологий.
6. Выполнение химической (перманентной) завивки волос классическим методом.

1.2. Цели и задачи учебной практики

Цель учебной практики - формирование у обучающихся первоначальных практических профессиональных умений в рамках ППССЗ по основным видам деятельности, обучение трудовым приемам, операциям и способам выполнения трудовых процессов.

Задачи учебной практики - совершенствовать умения и способствовать приобретению практического опыта, в соответствии с указанным видом деятельности, основными и профессиональными компетенциями.

С целью овладения указанным видом профессиональной деятельности и соответствующими профессиональными компетенциями обучающийся, в

ходе освоения профессионального модуля, должен

иметь практический опыт:

- выполнения подготовительных и заключительных работ по обслуживанию клиентов;
- соблюдения правил санитарии и гигиены, требования безопасности;
- визуального осмотра, оценки состояния поверхности кожи и волос клиента, определение типа и структуры волос;
- заполнения диагностических карт при выполнении парикмахерских услуг;
- определения и подбора по согласованию с клиентом способа выполнения услуг по уходу за волосами;

- подбора профессиональных средств для мытья головы с учетом состояния поверхности кожи и волос клиента;
 - выполнения мытья и массажа головы различными способами;
 - выполнения классических мужских, женских и детских стрижек на волосах разной длины;
 - выполнения укладок волос различными инструментами и способами;
 - выполнения окрашивания волос на основе базовых технологий;
 - выполнения химической (перманентной) завивки волос классическим методом;
 - консультирования по подбору профессиональных средств для ухода за волосами и по выполнению укладки волос в домашних условиях;
- уметь:**

- выполнять все технологические процессы в целом и поэтапно;
- рационально организовывать рабочее место;
- организовывать подготовительные и заключительные работы по обслуживанию клиентов;
- выполнять текущую уборку рабочего места;
- соблюдать правила санитарии и гигиены, требования безопасности, проводить дезинфекцию и стерилизацию инструментов и расходных материалов;
- проводить диагностику состояния кожи головы и волос, выявлять потребности клиента;
- применять нормативную и справочную литературу;
- заполнять диагностическую карточку клиента;
- предлагать спектр имеющихся услуг клиентам;
- объяснять клиентам целесообразность рекомендуемого комплекса услуг, прогнозируя результат;
- применять материалы: шампуни, маски, средства профилактического ухода с учетом норм расходов;
- выполнять все технологические процессы в целом и поэтапно: мытье и массаж головы, профилактический уход за волосами и кожей головы;
- выполнять классические женские, мужские, детские стрижки на волосах разной длины;
- выполнять укладки феном, укладки горячим и холодным способом, при помощи бигуди и зажимов;
- выполнять окрашивание волос на основе базовых технологий;
- выполнять химическую (перманентную) завивку волос классическим методом;
- профессионально и доступно давать рекомендации по домашнему профилактическому уходу за волосами и по выполнению укладки волос в домашних условиях.

1.3. Количество часов на освоение программы учебной практики ПМ.04 Выполнение работ по профессии рабочего 16437 Парикмахер
Всего – 144 часа (4 недели).

Итоговая аттестация в форме дифференцированного зачета.

2. РЕЗУЛЬТАТЫ ОСВОЕНИЯ РАБОЧЕЙ ПРОГРАММЫ УЧЕБНОЙ ПРАКТИКИ

Результатом освоения рабочей программы учебной практики является - сформированность у обучающихся профессиональных умений первоначального практического опыта в рамках ПМ.04 Выполнение работ по профессии рабочего 16437 Парикмахер в соответствии с указанным видом профессиональной деятельности, основными и профессиональными компетенциями.

Код	<i>Наименование общих компетенций</i>
ОК 01.	Выбирать способы решения задач профессиональной деятельности, применительно к различным контекстам.
ОК 02.	Осуществлять поиск, анализ и интерпретацию информации, необходимой для выполнения задач профессиональной деятельности.
ОК 04.	Работать в коллективе и команде, эффективно взаимодействовать с коллегами, руководством, клиентами.
ОК 05.	Осуществлять устную и письменную коммуникацию на государственном языке с учетом особенностей социального и культурного контекста.
ОК 06.	Проявлять гражданско-патриотическую позицию, демонстрировать осознанное поведение на основе общечеловеческих ценностей.
ОК 07.	Содействовать сохранению окружающей среды, ресурсосбережению, эффективно действовать в чрезвычайных ситуациях.
ОК 08.	Использовать средства физической культуры для сохранения и укрепления здоровья в процессе профессиональной деятельности и поддержания необходимого уровня физической подготовленности.
ОК 09.	Использовать информационные технологии в профессиональной деятельности.
ОК 10.	Пользоваться профессиональной документацией на государственном и иностранном языке.

3. СОДЕРЖАНИЕ УЧЕБНОЙ ПРАКТИКИ

3.1. Виды работ на учебной практике

№	Код и наименование ПК	Виды работ
1.	ПК 4.1. Подбор профессиональных средств для мытья головы с учетом состояния поверхности кожи и волос клиента	Отработка приемов выполнения подготовительных и заключительных работ по обслуживанию населения
2.	ПК 4.2. Выполнение мытья и массажа головы различными способами	Отработка приемов работ различными парикмахерскими инструментами отработка приемов и последовательность выполнения гигиенического мытья головы
		Отработка приемов выполнения массажа волосистой части головы
3.	ПК 4.3. Выполнение классических мужских, женских и детских стрижек на волосах разной длины	Выполнение женских и мужских стрижек классических форм современными методами с использованием различных видов инструментов
4.	ПК 4.4. Выполнение укладок волос различными инструментами и способами	Выполнение укладок волос холодным способом на коротких и длинных волосах: различных видов волн, с применением кольцевых локонов, выполнение укладок волос с применением бигуди на волосах различной длины
		Выполнение классических укладок волос феном в женском и мужском зале с учетом индивидуальных особенностей клиента
		Выполнение классической укладки волос горячим способом (локоны и волны)
5.	ПК 4.5. Выполнение окрашивания волос на основе базовых технологий	Первичное окрашивание перманентными красителями
		Окрашивание не пигментированных волос
		Окрашивание волос красителями специальных групп
		Блондирование волос по всей длине
		Прикорневое блондирование волос и пастельное тонирование

		Коррекция нежелательного оттенка по длине при помощи ультра - мягкого блондирования или блондирующей смывки
		Мелирование волос с последующим тонированием
6.	ПК 4.6. Выполнение химической (перманентной) завивки волос классическим методом	Выполнение классической химической завивки волос

3.2. Тематический план учебной практики

Код и наименование ПК	Наименование разделов, тем учебной практики	Количество часов
1	2	3
ПК 4.1. Подбор профессиональных средств для мытья головы с учетом состояния поверхности кожи и волос клиента	Раздел 1. Технология выполнения стрижки и укладки волос	80
	Тема 1.1. Организация предоставления типовых парикмахерских услуг	2
ПК 4.2. Выполнение мытья и массажа головы различными способами	Тема 1.2. Гигиенический и профилактический уход за волосами и кожей головы	2
ПК 4.3. Выполнение классических мужских, женских и детских стрижек на волосах разной длины	Тема 1.3. Технологические методы при выполнении стрижки волос	56
	Тема 1.4. Классические формы стрижек и укладка волос	
	Тема 1.5. Укладка волос феном	
ПК 4.4. Выполнение укладок волос различными инструментами и способами	Тема 1.6. Укладка волос холодным способом	12
	Тема 1.7. Горячая укладка волос щипцами	8
	ПК 4.5. Выполнение окрашивания волос на	Раздел 2. Технология выполнения окрашивания волос.

основе базовых технологий	Тема 2.1. Базовые технологии окрашивания волос	32
	Тема 2.2. Окрашивание волос перманентными красителями	
	Тема 2.3. Окрашивание волос с осветлением	
	Тема 2.4. Окрашивание волос полу-перманентными красителями	
	Тема 2.5. Окрашивание волос блондирующими красителями	12
	Тема 2.6. Классическое мелирование волос	12
ПК 4.6. Выполнение химической (перманентной) завивки волос классическим методом	Раздел 3. Технология химической (перманентной) завивки.	6
	Тема 3.1. Классическая химическая завивка волос	6
Дифференцированный зачет		2
Всего		144

3.3. Содержание учебной практики

Наименование разделов, тем учебной практики	Содержание учебных занятий	Количество часов
Раздел 1. Технология выполнения стрижки и укладки волос		
Тема 1.1. Организация предоставления типовых парикмахерских услуг	Урок №1 Вводный инструктаж по технике безопасности в учебной мастерской	2
Тема 1.2. Гигиенический и профилактический уход за волосами и кожей головы	Урок №2 Выполнение мытья и массажа головы	2
Тема 1.3. Технологические методы при выполнении стрижки волос	Урок №3 Выполнение стрижки массивной формы, укладка феном	2
	Урок №4 Выполнение стрижки массивной формы, укладка феном	2
Тема 1.4. Классические формы стрижек и укладка волос	Урок №5 Выполнение стрижки массивной формы, укладка феном	2
	Урок №6 Выполнение стрижки прогрессивной формы, укладка феном	2

Тема 1.5. Укладка волос феном

Урок №7 Выполнение стрижки прогрессивной формы, укладка феном	2
Урок №8 Выполнение стрижки прогрессивной формы, укладка феном	2
Урок №9 Выполнение стрижки равномерной формы, укладка феном	2
Урок №10 Выполнение стрижки равномерной формы, укладка феном	2
Урок №11 Выполнение стрижки равномерной формы, укладка феном	2
Урок №12 Выполнение стрижки градуированной формы, укладка феном	2
Урок №13 Выполнение стрижки градуированной формы, укладка феном	2
Урок №14 Выполнение стрижки градуированной формы, укладка феном	2
Урок №15 Выполнение стрижки градуированной формы, укладка феном	2
Урок №16 Выполнение стрижки градуированной формы, укладка феном	2
Урок №17 Выполнение стрижки градуированной формы, укладка феном	2
Урок №18 Выполнение стрижки градуированной формы, укладка феном	2
Урок №19 Выполнение стрижки градуированной формы, укладка феном	2
Урок №20 Выполнение стрижки градуированной формы, укладка феном	2
Урок №21 Выполнение классических мужских стрижек, укладка феном	2
Урок №22 Выполнение классических мужских стрижек, укладка феном	2

	Урок №23 Выполнение классических мужских стрижек, укладка феном	2
	Урок №24 Выполнение мужских и женских стрижек с использованием простой и филировочной бритвы, укладка феном	2
	Урок №25 Выполнение мужских и женских стрижек с использованием простой и филировочной бритвы, укладка феном	2
	Урок №26 Выполнение мужских и женских стрижек с использованием простой и филировочной бритвы, укладка феном	2
	Урок №27 Выполнение стрижки и укладки волос с учётом индивидуальных особенностей клиента	2
	Урок №28 Выполнение стрижки и укладки волос с учётом индивидуальных особенностей клиента	2
	Урок №29 Выполнение стрижки и укладки волос с учётом индивидуальных особенностей клиента	2
	Урок №30 Выполнение стрижки и укладки волос с учётом индивидуальных особенностей клиента	2
Тема 1.6. Укладка волос холодным способом	Урок №31 Выполнение укладки волос холодным способом	2
	Урок №32 Выполнение укладки волос пальцевыми локонами.	2
	Урок №33 Выполнение укладки волос на бигуди	2
	Урок №34 Выполнение укладки волос на бигуди	2
	Урок №35 Выполнение укладки волос на бигуди	2
	Урок №36 Выполнение укладки волос на бигуди	2
Тема 1.7. Горячая укладка волос щипцами	Урок №37 Выполнение укладки волос горячим способом	2
	Урок №38 Выполнение укладки волос горячим способом	2
	Урок №39 Выполнение укладки волос горячим способом	2
	Урок №40 Выполнение укладки волос горячим способом	2
Раздел 2. Технология выполнения окрашивания волос.		

Тема 2.1. Базовые технологии окрашивания волос Тема 2.2. Окрашивание волос перманентными красителями Тема 2.3. Окрашивание волос с осветлением Тема 2.4. Окрашивание волос полуперманентными красителями	Урок №41 Выполнение окрашивания перманентными красителями	2
	Урок №42 Выполнение окрашивания перманентными красителями	2
	Урок №43 Выполнение окрашивания перманентными красителями	2
	Урок №44 Выполнение окрашивания не пигментированных волос	2
	Урок №45 Выполнение окрашивания не пигментированных волос	2
	Урок №46 Выполнение окрашивания не пигментированных волос	2
	Урок №47 Выполнение окрашивания волос полу-перманентными красителями	2
	Урок №48 Выполнение окрашивания волос полу-перманентными красителями	2
	Урок №49 Выполнение окрашивания волос полу-перманентными красителями	2
	Урок №50 Окрашивание волос красителями специальных групп	2
	Урок №51 Окрашивание волос красителями специальных групп	2
	Урок №52 Окрашивание волос красителями специальных групп	2
	Урок №53 Выполнение окрашивания волос красителями 3 группы	2
	Урок №54 Выполнение окрашивания волос красителями 3 группы	2
	Урок №55 Выполнение окрашивания волос красителями 3 группы	2
	Урок №56 Выполнение окрашивания волос красителями 3 группы	2
Тема 2.5. Окрашивание волос блондирующими красителями	Урок №57 Выполнение блондирования волос и пастельное тонирование	2
	Урок №58 Выполнение блондирования волос и пастельное тонирование	2
	Урок №59 Выполнение блондирования волос и пастельное тонирование	2
	Урок №60 Выполнение блондирования волос и пастельное тонирование	2

	Урок №61 Выполнение блондирования волос и пастельное тонирование	2
	Урок №62 Выполнение блондирования волос и пастельное тонирование	2
Тема 2.6. Классическое мелирование волос	Урок №63 Выполнение мелирования волос с последующим тонированием	2
	Урок №64 Выполнение мелирования волос с последующим тонированием	2
	Урок №65 Выполнение мелирования волос с последующим тонированием	2
	Урок №66 Выполнение мелирования волос с последующим тонированием	2
	Урок №67 Выполнение мелирования волос с последующим тонированием	2
	Урок №68 Выполнение мелирования волос с последующим тонированием	2
Раздел 3. Технология химической (перманентной) завивки.		
Тема 3.1. Классическая химическая завивка волос	Урок №69 Выполнение классической химической завивки	2
	Урок №70 Выполнение классической химической завивки	2
	Урок №71 Выполнение классической химической завивки	2
Дифференцированный зачет		2
Всего		144

2. УСЛОВИЯ РЕАЛИЗАЦИИ РАБОЧЕЙ ПРОГРАММЫ УЧЕБНОЙ ПРАКТИКИ

4.1. Требования к минимальному материально-техническому обеспечению

Кабинет гуманитарных и социально-экономических дисциплин, оснащенный оборудованием, техническими средствами:

- меловая доска – 1 шт.,
- рабочее место преподавателя- 1шт.,
- посадочные места – 24 шт.,
- столы учебные – 12 шт.,
- стулья – 24 шт.,
- шкаф – 1 шт.,
- рабочие места для студентов для парикмахерских работ – 10 шт.,
- зеркала – 10 шт.,
- стул для мастера – 2 шт.,
- тележка парикмахерская на колесах – 2 шт.,
- голова - манекен – 7 шт.,

Техническими средствами обучения:

- телевизор – 1 шт.,
- музыкальный центр – 1 шт.,
- персональный компьютер для преподавателя с программным обеспечением общего и профессионального назначения – 1 шт.

Демонстрационные материалы по дисциплине:

Стеллаж с образцами для макияжа – 1 шт.,

Стенды: «Уголок группы» - 1 шт. «Технология парикмахерских услуг.

Моделирование причесок. Постижерные работы» - 1 шт.,

Портреты - 2 шт

Модели:

- гипсовые фигуры - 1 шт.,
- предметы быта - 6 шт.,
- драпировки – 2 шт.,
- фонд примерных работ – 1 шт.

№ 209 Лаборатория информатики и информационных технологий оснащенный оборудованием

- посадочные места обучающихся - 24 шт.,
- рабочее место преподавателя – 1 шт.;
- столы учебные под ПК – 12 шт.,
- столы учебные – 6 шт.,
- стулья – 24

Техническими средствами обучения:

– компьютеры с лицензионным программным обеспечением
подключенный с сети интернет – 12 шт.,

- проектор – 1 шт.,
- принтер – 1 шт.,
- локальная сеть с выходом в глобальную сеть.

Демонстрационные материалы по дисциплине:

- стенд: «Информационные технологии в профессиональной деятельности» - 2 шт., «Уголок группы» - 1 шт.,
- плакаты – 4 шт.

Лаборатория технологий парикмахерских услуг оснащенная:

- парикмахерская мойка для волос в комплекте с креслом – 2 шт.,
- сушуар – 2 шт.,
- климазон – 1 шт.,
- вапоризатор – 1 шт.,
- лаборатория парикмахерская – 1 шт.,
- раковина для мытья рук – 1 шт.,
- облучатель - рециркулятор воздуха ультрафиолетовый бактерицидный – 1 шт.,
- ультрафиолетовая камера для обработки для парикмахерского инструмента – 1 шт.,
- приточно-вытяжная вентиляционная система – 1 шт.,
- стул для мастера – 2 шт.,
- рабочее место парикмахера с зеркалом – 4 шт.,
- парикмахерское кресло с обивкой из водонепроницаемых материалов, оборудованное гидроподъемником - 4 шт.,
- тележка парикмахерская на колесах – 4 шт.,
- весы парикмахерские – 1 шт.,
- штатив напольный для демонстрации работ – 1 шт.

Мастерская салон-парикмахерская оснащенная основным и вспомогательным оборудованием:

- парикмахерская мойка для волос в комплекте с креслом – 1 шт.,
- сушуар – 1 шт.,
- климазон – 1 шт.,
- вапоризатор – 1 шт.,
- облучатель - рециркулятор воздуха ультрафиолетовый бактерицидный – 1 шт.,
- ультрафиолетовая камера для обработки для парикмахерского инструмента – 1 шт.,
- стул для мастера – 1 шт.,
- рабочее место парикмахера с зеркалом – 1 шт.,

- парикмахерское кресло с обивкой из водонепроницаемых материалов, оборудованное гидropодъемником – 1 шт.,
- тележка парикмахерская на колесах – 1 шт.,
- весы парикмахерские – 1 шт.,
- штатив для манекена – 1 шт.

4.2. Общие требования к организации образовательного процесса

Занятия обучающихся проводятся в учебно-производственной мастерской, оборудованной согласно пункта 4.1. настоящей программы. Программа учебной практики должна быть освоена обучающимися в полном объеме. Освоение программы учебной практики обучающимся осуществляется параллельно с междисциплинарным курсом 04.01. Технология выполнения типовых парикмахерских услуг.

4.3. Кадровое обеспечение образовательного процесса

Мастера производственного обучения, осуществляющие руководство учебной практикой обучающихся, должны иметь на 1 - 2 разряда выше, чем предусматривает ФГОС, высшее образование по профилю специальности, проходить обязательную стажировку в профильных организациях не реже одного раза в три года.

4.4. Информационное обеспечение

4.5. Основные источники

1. Смирнова, И. В. Парикмахерское искусство / И. В. Смирнова. — Ростов-на-Дону : Феникс, 2018. — 313 с. — ISBN 978-5-222-25674-9. — Текст : электронный // Лань : электронно-библиотечная система. — URL: <https://e.lanbook.com/book/106986>.
2. Тундалева, И. С. Основы парикмахерского дела : учебное пособие / И.С. Тундалева. — Москва : ИНФРА-М, 2021. — 155 с. — (Среднее профессиональное образование). - ISBN 978-5-16-014802-1. - Текст : электронный. - URL: <https://znanium.com/catalog/product/1137867>.
3. Морщакина, Н. А. Технология парикмахерских работ : учебное пособие / Н. А. Морщакина. — 4-е изд. — Минск : Вышэйшая школа, 2018. — 190 с. — ISBN 978-985-06-2232-7. — Текст : электронный // Лань : электронно-библиотечная система. — URL: <https://e.lanbook.com/book/65613>.
4. Тундалева, И. С. Санитария и гигиена парикмахерских услуг : учебное пособие / И.С. Тундалева. — Москва : ИНФРА-М, 2021. — 205 с. — (Среднее профессиональное образование). — DOI 10.12737/979063. - ISBN 978-5-16-014391-0. - Текст : электронный. - URL: <https://znanium.com/catalog/product/979063>.

Электронные издания (электронные ресурсы)

1. Форум парикмахеров - режим доступа: www.parikmaher.net.ru;
2. Профессиональная Парикмахерская Газета - режим доступа:
<http://gazeta-p.ru/>;
3. Форум Парикмахеров - режим доступа: <http://parikmaher.net.ru/>;
4. Форум парикмахеров - режим доступа: <http://www.hairforum.ru/>;
5. Портал индустрии красоты - режим доступа:
<http://www.hairlife.ru>.

Дополнительные источники

Периодические издания:

1. Журналы Hair's how;
2. Журналы Coitture;
3. Журналы You Professioal;
4. Журналы «Долорес».

3. КОНТРОЛЬ И ОЦЕНКА РЕЗУЛЬТАТОВ ОСВОЕНИЯ УЧЕБНОЙ ПРАКТИКИ

Результаты обучения (сформированные умения, практический опыт в рамках ВПД)	Формы и методы контроля и оценки результатов обучения
Выполнение работ по профессии Парикмахер	Дифференцированный зачет

**«Частное профессиональное образовательное учреждение
«Пятигорский техникум экономики и инновационных технологий»
(ЧПОУ «ПТЭИТ»)**

СОГЛАСОВАНО
Директор салона-красоты ООО
«Фиалка»
Князькова Е.В.
05 мая 2022 г.



УТВЕРЖДАЮ
Директор ЧПОУ «ПТЭИТ»
В.М. Вазагов
«05» мая 2022г.



**ФОНД ОЦЕНОЧНЫХ СРЕДСТВ
УЧЕБНОЙ ПРАКТИКИ**

**ПМ.04 ВЫПОЛНЕНИЕ РАБОТ ПО ПРОФЕССИИ 16437
ПАРИКМАХЕР**

для студентов специальности
43.02.13 Технология парикмахерского искусства

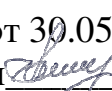
(на базе основного общего образования)


г. Пятигорск, 2022г.

ФОС учебной практики разработан на основе Федерального государственного образовательного стандарта (ФГОС) по специальности среднего профессионального образования (СПО) 43.02.13 Технология парикмахерского искусства (Приказ Минобрнауки России от 09.12.16 № 1558)

Организация-разработчик: Частное профессиональное образовательное учреждение «Пятигорский техникум экономики и инновационных технологий» (ЧПОУ «ПТЭИТ»)

Разработчик: Шамара Е.В. –преподаватель ЧПОУ «ПТЭИТ»

РАССМОТРЕНА
отделением социально-экономических
дисциплин
Протокол №5 от 30.05.2022г.
Зав.отделением  Кирсанова Н.В.

СОГЛАСОВАНА
на заседании УМС
Пр. № 5 от 30.05.2022
 Шныров И.В.

Рецензенты:
Григорян Эрик Александрович, преподаватель ЧПОУ «ПТЭИТ»

Шахбазова А.А. – директор студии 3 satat г. Пятигорск

1. Цели и задачи учебной практики

Цель учебной практики - формирование у обучающихся первоначальных практических профессиональных умений в рамках ППССЗ по основным видам деятельности, обучение трудовым приемам, операциям и способам выполнения трудовых процессов.

Задачи учебной практики - совершенствовать умения и способствовать приобретению практического опыта, в соответствии с указанным видом деятельности, основными и профессиональными компетенциями.

С целью овладения указанным видом профессиональной деятельности и соответствующими профессиональными компетенциями обучающийся, в

ходе освоения профессионального модуля, должен

иметь практический опыт:

- выполнения подготовительных и заключительных работ по обслуживанию клиентов;
- соблюдения правил санитарии и гигиены, требования безопасности;
- визуального осмотра, оценки состояния поверхности кожи и волос клиента, определение типа и структуры волос;
- заполнения диагностических карт при выполнении парикмахерских услуг;
- определения и подбора по согласованию с клиентом способа выполнения услуг по уходу за волосами;
- подбора профессиональных средств для мытья головы с учетом состояния поверхности кожи и волос клиента;
- выполнения мытья и массажа головы различными способами;
- выполнения классических мужских, женских и детских стрижек на волосах разной длины;
- выполнения укладок волос различными инструментами и способами;
- выполнения окрашивания волос на основе базовых технологий;
- выполнения химической (перманентной) завивки волос классическим методом;
- консультирования по подбору профессиональных средств для ухода за волосами и по выполнению укладки волос в домашних условиях;

уметь:

- выполнять все технологические процессы в целом и поэтапно;
- рационально организовывать рабочее место;
- организовывать подготовительные и заключительные работы по обслуживанию клиентов;
- выполнять текущую уборку рабочего места;

- соблюдать правила санитарии и гигиены, требования безопасности, проводить дезинфекцию и стерилизацию инструментов и расходных материалов;
- проводить диагностику состояния кожи головы и волос, выявлять потребности клиента;
- применять нормативную и справочную литературу;
- заполнять диагностическую карточку клиента;
- предлагать спектр имеющихся услуг клиентам;
- объяснять клиентам целесообразность рекомендуемого комплекса услуг, прогнозируя результат;
- применять материалы: шампуни, маски, средства профилактического ухода с учетом норм расходов;
- выполнять все технологические процессы в целом и поэтапно: мытье и массаж головы, профилактический уход за волосами и кожей головы;
- выполнять классические женские, мужские, детские стрижки на волосах разной длины;
- выполнять укладки феном, укладки горячим и холодным способом, при помощи бигуди и зажимов;
- выполнять окрашивание волос на основе базовых технологий;
- выполнять химическую (перманентную) завивку волос классическим методом;
- профессионально и доступно давать рекомендации по домашнему профилактическому уходу за волосами и по выполнению укладки волос в домашних условиях.

1.3. Количество часов на освоение программы учебной практики ПМ.04 Выполнение работ по профессии рабочего 16437 Парикмахер
Всего – 144 часа (4 недели).

Итоговая аттестация в форме дифференцированного зачета.

2. РЕЗУЛЬТАТЫ ОСВОЕНИЯ РАБОЧЕЙ ПРОГРАММЫ УЧЕБНОЙ ПРАКТИКИ

Результатом освоения рабочей программы учебной практики является - сформированность у обучающихся профессиональных умений первоначального практического опыта в рамках ПМ.04 Выполнение работ по профессии рабочего 16437 Парикмахер в соответствии с указанным видом профессиональной деятельности, основными и профессиональными компетенциями.

Код	Наименование общих компетенций
ОК 01.	Выбирать способы решения задач профессиональной деятельности, применительно к различным контекстам.
ОК 02.	Осуществлять поиск, анализ и интерпретацию информации, необходимой для выполнения задач профессиональной деятельности.
ОК 04.	Работать в коллективе и команде, эффективно взаимодействовать с коллегами, руководством, клиентами.
ОК 05.	Осуществлять устную и письменную коммуникацию на государственном языке с учетом особенностей социального и культурного контекста.
ОК 06.	Проявлять гражданско-патриотическую позицию, демонстрировать осознанное поведение на основе общечеловеческих ценностей.
ОК 07.	Содействовать сохранению окружающей среды, ресурсосбережению, эффективно действовать в чрезвычайных ситуациях.
ОК 08.	Использовать средства физической культуры для сохранения и укрепления здоровья в процессе профессиональной деятельности и поддержания необходимого уровня физической подготовленности.
ОК 09.	Использовать информационные технологии в профессиональной деятельности.
ОК 10.	Пользоваться профессиональной документацией на государственном и иностранном языке.

3. СОДЕРЖАНИЕ УЧЕБНОЙ ПРАКТИКИ

3.1. Виды работ на учебной практике

№	Код и наименование ПК	Виды работ
1.	ПК 4.1. Подбор профессиональных средств для мытья головы с учетом состояния поверхности кожи и волос клиента	Отработка приемов выполнения подготовительных и заключительных работ по обслуживанию населения
2.	ПК 4.2. Выполнение мытья и массажа головы различными способами	Отработка приемов работ различными парикмахерскими инструментами отработка приемов и последовательность выполнения гигиенического мытья головы
		Отработка приемов выполнения массажа волосистой части головы
3.	ПК 4.3. Выполнение классических мужских, женских и детских стрижек на волосах разной длины	Выполнение женских и мужских стрижек классических форм современными методами с использованием различных видов инструментов
4.	ПК 4.4. Выполнение укладок волос различными инструментами и способами	Выполнение укладок волос холодным способом на коротких и длинных волосах: различных видов волн, с применением кольцевых локонов, выполнение укладок волос с применением бигуди на волосах различной длины
		Выполнение классических укладок волос феном в женском и мужском зале с учетом индивидуальных особенностей клиента
		Выполнение классической укладки волос горячим способом (локоны и волны)
5.	ПК 4.5. Выполнение окрашивания волос на основе базовых технологий	Первичное окрашивание перманентными красителями
		Окрашивание не пигментированных волос
		Окрашивание волос красителями специальных групп
		Блондирование волос по всей длине
		Прикорневое блондирование волос и пастельное тонирование

		Коррекция нежелательного оттенка по длине при помощи ультра - мягкого блондирования или блондирующей смывки
		Мелирование волос с последующим тонированием
6.	ПК 4.6. Выполнение химической (перманентной) завивки волос классическим методом	Выполнение классической химической завивки волос

4. УСЛОВИЯ РЕАЛИЗАЦИИ РАБОЧЕЙ ПРОГРАММЫ УЧЕБНОЙ ПРАКТИКИ

4.1. Требования к минимальному материально-техническому обеспечению

Кабинет гуманитарных и социально-экономических дисциплин,
оснащенный оборудованием, техническими средствами:

- меловая доска – 1 шт.,
- рабочее место преподавателя- 1шт.,
- посадочные места – 24 шт.,
- столы учебные – 12 шт.,
- стулья – 24 шт.,
- шкаф – 1 шт.,
- рабочие места для студентов для парикмахерских работ – 10 шт.,
- зеркала – 10 шт.,
- стул для мастера – 2 шт.,
- тележка парикмахерская на колесах – 2 шт.,
- голова - манекен – 7 шт.,

Техническими средствами обучения:

- телевизор – 1 шт.,
- музыкальный центр – 1 шт.,
- персональный компьютер для преподавателя с программным обеспечением общего и профессионального назначения – 1 шт.

Демонстрационные материалы по дисциплине:

Стеллаж с образцами для макияжа – 1 шт.,

Стенды: «Уголок группы» - 1 шт. «Технология парикмахерских услуг.

Моделирование причесок. Постижерные работы» - 1 шт.,

Портреты - 2 шт

Модели:

- гипсовые фигуры - 1 шт.,
- предметы быта - 6 шт.,
- драпировки – 2 шт.,
- фонд примерных работ – 1 шт.

№ 209 Лаборатория информатики и информационных технологий
оснащенный оборудованием

- посадочные места обучающихся - 24 шт.,
- рабочее место преподавателя – 1 шт.;
- столы учебные под ПК – 12 шт.,
- столы учебные – 6 шт.,
- стулья – 24

Техническими средствами обучения:

– компьютеры с лицензионным программным обеспечением
подключенный с сети интернет – 12 шт.,

- проектор – 1 шт.,
- принтер – 1 шт.,
- локальная сеть с выходом в глобальную сеть.

Демонстрационные материалы по дисциплине:

- стенд: «Информационные технологии в профессиональной деятельности» - 2 шт., «Уголок группы» - 1 шт.,
- плакаты – 4 шт.

Лаборатория технологий парикмахерских услуг оснащенная:

- парикмахерская мойка для волос в комплекте с креслом – 2 шт.,
- сушуар – 2 шт.,
- климазон – 1 шт.,
- вапоризатор – 1 шт.,
- лаборатория парикмахерская – 1 шт.,
- раковина для мытья рук – 1 шт.,
- облучатель - рециркулятор воздуха ультрафиолетовый бактерицидный – 1 шт.,
- ультрафиолетовая камера для обработки для парикмахерского инструмента – 1 шт.,
- приточно-вытяжная вентиляционная система – 1 шт.,
- стул для мастера – 2 шт.,
- рабочее место парикмахера с зеркалом – 4 шт.,
- парикмахерское кресло с обивкой из водонепроницаемых материалов, оборудованное гидроподъемником - 4 шт.,
- тележка парикмахерская на колесах – 4 шт.,
- весы парикмахерские – 1 шт.,
- штатив напольный для демонстрации работ – 1 шт.

Мастерская салон-парикмахерская оснащенная основным и вспомогательным оборудованием:

- парикмахерская мойка для волос в комплекте с креслом – 1 шт.,
- сушуар – 1 шт.,
- климазон – 1 шт.,
- вапоризатор – 1 шт.,
- облучатель - рециркулятор воздуха ультрафиолетовый бактерицидный – 1 шт.,
- ультрафиолетовая камера для обработки для парикмахерского инструмента – 1 шт.,
- стул для мастера – 1 шт.,
- рабочее место парикмахера с зеркалом – 1 шт.,

- парикмахерское кресло с обивкой из водонепроницаемых материалов, оборудованное гидроподъемником – 1 шт.,
- тележка парикмахерская на колесах – 1 шт.,
- весы парикмахерские – 1 шт.,
- штатив для манекена – 1 шт.

4.6. Общие требования к организации образовательного процесса

Занятия обучающихся проводятся в учебно-производственной мастерской, оборудованной согласно пункта 4.1. настоящей программы. Программа учебной практики должна быть освоена обучающимися в полном объеме. Освоение программы учебной практики обучающимся осуществляется параллельно с междисциплинарным курсом 04.01. Технология выполнения типовых парикмахерских услуг.

4.7. Кадровое обеспечение образовательного процесса

Мастера производственного обучения, осуществляющие руководство учебной практикой обучающихся, должны иметь на 1 - 2 разряда выше, чем предусматривает ФГОС, высшее образование по профилю специальности, проходить обязательную стажировку в профильных организациях не реже одного раза в три года.

4.8. Информационное обеспечение

4.9. Основные источники

5. Смирнова, И. В. Парикмахерское искусство / И. В. Смирнова. — Ростов-на-Дону : Феникс, 2018. — 313 с. — ISBN 978-5-222-25674-9. — Текст : электронный // Лань : электронно-библиотечная система. — URL: <https://e.lanbook.com/book/106986>.

6. Тундалева, И. С. Основы парикмахерского дела : учебное пособие / И.С. Тундалева. — Москва : ИНФРА-М, 2021. — 155 с. — (Среднее профессиональное образование). - ISBN 978-5-16-014802-1. - Текст : электронный. - URL: <https://znanium.com/catalog/product/1137867>.

7. Морщакина, Н. А. Технология парикмахерских работ : учебное пособие / Н. А. Морщакина. — 4-е изд. — Минск : Вышэйшая школа, 2018. — 190 с. — ISBN 978-985-06-2232-7. — Текст : электронный // Лань : электронно-библиотечная система. — URL: <https://e.lanbook.com/book/65613>.

8. Тундалева, И. С. Санитария и гигиена парикмахерских услуг : учебное пособие / И.С. Тундалева. — Москва : ИНФРА-М, 2021. — 205 с. — (Среднее профессиональное образование). — DOI 10.12737/979063. - ISBN 978-5-16-014391-0. - Текст : электронный. - URL: <https://znanium.com/catalog/product/979063>.

Электронные издания (электронные ресурсы)

6. Форум парикмахеров - режим доступа: www.parikmaher.net.ru;
7. Профессиональная Парикмахерская Газета - режим доступа:
<http://gazeta-p.ru/>;
8. Форум Парикмахеров - режим доступа: <http://parikmaher.net.ru/>;
9. Форум парикмахеров - режим доступа: <http://www.hairforum.ru/>;
10. Портал индустрии красоты - режим доступа:
<http://www.hairlife.ru>.

Дополнительные источники

Периодические издания:

5. Журналы Hair's how;
6. Журналы Coitture;
7. Журналы You Professioal;
8. Журналы «Долорес».

4. КОНТРОЛЬ И ОЦЕНКА РЕЗУЛЬТАТОВ ОСВОЕНИЯ УЧЕБНОЙ ПРАКТИКИ

Результаты обучения (сформированные умения, практический опыт в рамках ВПД)	Формы и методы контроля и оценки результатов обучения
Выполнение работ по профессии Парикмахер	Дифференцированный зачет