

**Автономная некоммерческая организация профессионального образования  
«Пятигорский техникум экономики и инновационных технологий»  
(АНО ПО «ПТЭИТ»)**

СОГЛАСОВАНО

Директор салона-красоты  
ООО «Фиалка» Князькова Е.В.  
16 августа 2023 г.



УТВЕРЖДАЮ

Директор АНО ПО «ПТЭИТ»  
В.М. Вазагов  
«16» августа 2023 г.



**РАБОЧАЯ ПРОГРАММА  
ПМ.02 ВЫПОЛНЕНИЕ РАБОТ ПО ПРОФЕССИИ 16437  
ПАРИКМАХЕР**

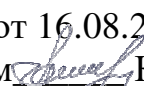
**для студентов специальности  
43.02.17 Технологии индустрии красоты**


**г. Пятигорск, 2023**

Рабочая программа профессионального модуля разработана на основе Федерального государственного образовательного стандарта (ФГОС) по специальности среднего профессионального образования (СПО) **43.02.17 Технологии индустрии красоты**

**Организация – разработчик:** Автономная некоммерческая организация профессионального образования «Пятигорский техникум экономики и инновационных технологий» (АНО ПО «ПТЭИТ»)

**Разработчик:** Шамара Е.В. –преподаватель АНО ПО «ПТЭИТ»

РАССМОТРЕНА  
отделением общеобразовательных и  
социально-экономических дисциплин  
Протокол №1 от 16.08.2023г.  
Зав.отделением  Кирсанова Н.В.

СОГЛАСОВАНА  
на заседании УМС  
пр. № 1 от 16.08.2023  
 Кодякова О.А.

**Рецензенты:**

Емельянова Б.А., преподаватель АНО ПО «ПТЭИТ»

Шахбазова А.А. – директор студии 3 carat г. Пятигорск

## СОДЕРЖАНИЕ

<b>1. ОБЩАЯ ХАРАКТЕРИСТИКА ПРОГРАММЫ ПРОФЕССИОНАЛЬНОГО МОДУЛЯ</b>	<b>4</b>
<b>2. СТРУКТУРА И СОДЕРЖАНИЕ ПРОФЕССИОНАЛЬНОГО МОДУЛЯ</b>	<b>7</b>
<b>3. УСЛОВИЯ РЕАЛИЗАЦИИ ПРОФЕССИОНАЛЬНОГО МОДУЛЯ</b>	<b>14</b>
<b>4. КОНТРОЛЬ И ОЦЕНКА РЕЗУЛЬТАТОВ ОСВОЕНИЯ ПРОФЕССИОНАЛЬНОГО МОДУЛЯ</b>	<b>16</b>
<b>5. ФОНД ОЦЕНОЧНЫХ СРЕДСТВ</b>	<b>17</b>

**1. ОБЩАЯ ХАРАКТЕРИСТИКА РАБОЧЕЙ ПРОГРАММЫ  
ПРОФЕССИОНАЛЬНОГО МОДУЛЯ  
ПМ.02 ВЫПОЛНЕНИЕ РАБОТ ПО ПРОФЕССИИ 16437 «ПАРИКМАХЕР»**

**1.1. Цель и планируемые результаты освоения профессионального модуля**

В результате изучения профессионального модуля обучающийся должен освоить основной вид деятельности «Выполнение работ по профессии 16437 Парикмахер», соответствующие ему общие компетенции и профессиональные компетенции:

**1.1.1. Перечень общих компетенций**

<b>Код</b>	<b>Наименование общих компетенций</b>
ОК 01	Выбирать способы решения задач профессиональной деятельности применительно к различным контекстам
ОК 02	Использовать современные средства поиска, анализа и интерпретации информации, и информационные технологии для выполнения задач профессиональной деятельности
ОК 03	Планировать и реализовывать собственное профессиональное и личностное развитие, предпринимательскую деятельность в профессиональной сфере, использовать знания по правовой и финансовой грамотности в различных жизненных ситуациях
ОК 04	Эффективно взаимодействовать и работать в коллективе и команде
ОК 05	Осуществлять устную и письменную коммуникацию на государственном языке Российской Федерации с учетом особенностей социального и культурного контекста
ОК 06	Проявлять гражданско-патриотическую позицию, демонстрировать осознанное поведение на основе традиционных российских духовно-нравственных ценностей, в том числе с учетом гармонизации межнациональных и межрелигиозных отношений, применять стандарты антикоррупционного поведения
ОК 07	Содействовать сохранению окружающей среды, ресурсосбережению, применять знания об изменении климата, принципы бережливого производства, эффективно действовать в чрезвычайных ситуациях
ОК 08	Использовать средства физической культуры для сохранения и укрепления здоровья в процессе профессиональной деятельности и поддержания необходимого уровня физической подготовленности
ОК 09	Пользоваться профессиональной документацией на государственном и иностранном языках

**1.1.2. Перечень профессиональных компетенций**

<b>Код</b>	<b>Наименование видов деятельности и профессиональных компетенций</b>
ПК 1.1	Разрабатывать и выполнять классические и современные, коммерческие женские, мужские (в том числе оформление усов и бороды), детские стрижки волос различными инструментами и техниками
ПК 1.2	Выполнять химическое воздействие (включая завивку и выпрямление волос) с использованием современных технологий
ПК 1.3	Выполнять простые и сложные виды окрашивания волос с учётом запроса клиента
ПК 1.4	Разрабатывать и выполнять классические и современные, коммерческие укладки на волосах различной длины различными инструментами и техниками

ПК 1.5	Моделировать прически различного назначения с применением украшений и постижерных изделий с учетом тенденций моды
ПК 1.6	Выполнять эскизы и схемы для разработки инструкционно-технологических карт

1.1.3. В результате освоения профессионального модуля обучающийся должен:

<b>Иметь практический опыт</b>	<p>выполнения подготовительных и заключительных работ по обслуживанию клиентов; соблюдения правил санитарии и гигиены, требования безопасности; визуального осмотра, оценки состояния поверхности кожи и волос клиента, определения типа и структуры волос; определения и подбора по согласованию с клиентом способа выполнения услуг по уходу за волосами; подбора профессиональных средств для мытья головы с учетом состояния поверхности кожи и волос клиента; выполнения мытья и массажа головы различными способами; выполнения классических мужских, женских и детских стрижек на волосах разной длины; выполнения укладок волос различными инструментами и способами; выполнения окрашивания волос на основе базовых технологий; выполнения химической (перманентной) завивки волос классическим методом; консультирования по подбору профессиональных средств для ухода за волосами и по выполнению укладки волос в домашних условиях</p>
<b>Уметь</b>	<p>рационально организовывать рабочее место, организовывать подготовительные и заключительные работы по обслуживанию клиентов; выполнять текущую уборку рабочего места; соблюдать правила санитарии и гигиены, требования безопасности, проводить дезинфекцию и стерилизацию инструментов и расходных материалов; проводить диагностику состояния кожи головы и волос, выявлять потребности клиента, применять нормативную и справочную литературу; заполнять диагностическую карточку клиента; предлагать спектр имеющихся услуг клиентам; объяснять клиентам целесообразность рекомендуемого комплекса услуг, прогнозируя результат; применять материалы: шампуни, маски, средства профилактического ухода с учетом норм расходов; выполнять все технологические процессы в целом и поэтапно: мытье и массаж головы, профилактический уход за волосами и кожей головы; выполнять классические женские, мужские, детские стрижки на волосах разной длины; выполнять укладки феном, укладки горячим и холодным способом, при помощи бигуди и зажимов; выполнять окрашивание волос на основе базовых технологий; выполнять химическую (перманентную) завивку волос классическим методом; профессионально и доступно давать рекомендации по домашнему профилактическому уходу за волосами и по выполнению укладки волос в домашних условиях</p>

Знать	<p>           виды парикмахерских работ;            технологии различных парикмахерских работ; устройство, правила эксплуатации при выполнении всех видов парикмахерских услуг и хранения применяемого оборудования, инструментов; формы и методы обслуживания потребителя;            организация подготовки рабочего места для выполнения парикмахерских услуг;            признаки неисправностей оборудования, инструмента; способы проверки функциональности оборудования, инструмента;            санитарные нормы и правила, требования в сфере парикмахерских услуг; требования охраны труда;            анатомические особенности головы и лица; структуру, состав и физические свойства волос; Виды парикмахерских услуг;            формы и методы обслуживания потребителя;            состав и свойства профессиональных препаратов, применяемых при выполнении парикмахерских услуг; показатели качества продукции (услуги);            технологии мытья головы, приёмы массажа головы; принципы воздействия технологических процессов на кожу головы и волосы;            нормы расхода препаратов и материалов при выполнении всех видов парикмахерских услуг;            технологии выполнения классических мужских, женских и детских стрижек на волосах разной длины;            состав и свойства профессиональных препаратов для укладки волос;            состав и свойства профессиональных красителей, их основные группы;            законы колористики;            технологии и виды окрашивания волос;            принципы воздействия технологических процессов на кожу головы и волосы;            нормы расхода препаратов и материалов при выполнении всех видов парикмахерских услуг;            состав и свойства профессиональных препаратов для химической (перманентной) завивки;            принципы воздействия технологических процессов на кожу головы и волосы;            технологии выполнения химической (перманентной) завивки;            нормы расхода препаратов и материалов при выполнении всех видов парикмахерских услуг;            психология общения и профессиональная этика парикмахера.         </p>
-------	--

## 1.2. Количество часов, отводимое на освоение профессионального модуля

Всего часов –145 часа

В том числе консультация –2 часа

практики, в том числе учебная –144часа

производственная – 72часа

Экзамен квалификационный – 12 часов

## 2. СТРУКТУРА И СОДЕРЖАНИЕ ПРОФЕССИОНАЛЬНОГО МОДУЛЯ

### 2.1. Структура профессионального модуля

Коды профессиональных и общих компетенций	Наименования разделов профессионального модуля	Объем профессионального модуля, ак. час.						
		Обучение по МДК				Практики		Самостоятельная работа
		Всего	В том числе			Учебная	Производственная	
			Промежут. аттест. И консультации	Лаборат. и практ. занятий	Лекции)			
<i>1</i>	<i>2</i>	<i>5</i>	<i>6</i>	<i>7</i>	<i>8</i>	<i>9</i>	<i>10</i>	
ПК 1.1-1.6 ОК 1-9	МДК.02.01 Технология выполнения типовых парикмахерских услуг	<b>145</b>	14	92	51			*
ПК 1.1-1.6 ОК 01-9	Учебная практика УП.02 Выполнение типовых парикмахерских услуг	<b>144</b>				144		
ПК 1.1-1.6 ОК 1-9	Производственная практика ПП.02 Выполнение типовых парикмахерских услуг	<b>72</b>					72	
ПК 1.1-1.6 ОК 1-9	Экзамен квалификационный	<b>12</b>	12					
	<b>Всего:</b>	<b>373</b>	<b>26</b>	<b>920</b>	<b>51</b>	<b>144</b>	<b>72</b>	

## 2.2. Тематический план и содержание профессионального модуля

Наименование разделов и тем профессионального модуля (ПМ), междисциплинарных курсов (МДК)	Содержание учебного материала, лабораторные работы и практические занятия, самостоятельная учебная работа обучающихся, курсовая работа (проект)	Объем в часах
1	2	3
<b>МДК 02.01 Технология выполнения типовых парикмахерских услуг</b>		
<b>Раздел 1 Технология выполнения стрижки и укладки волос</b>		<b>80</b>
<b>Тема 1.</b> Организация предоставления типовых парикмахерских услуг	<b>Содержание работ</b>	<b>6</b>
	Виды парикмахерских работ. Типы парикмахерского оборудования, парикмахерские инструменты и приспособления: виды, назначение, устройство, приёмы держания, приёмы работы	2
	Организация подготовки рабочего места для выполнения парикмахерских услуг. Признаки неисправностей оборудования, инструмента. Способы проверки функциональности оборудования, инструмента.	2
	Формы и методы обслуживания потребителей. Санитарные нормы и правила, требования в сфере парикмахерских услуг, требования охраны труда. Подготовительные и заключительные работы по обслуживанию потребителей	2
<b>Тема 2.</b> Гигиенический и профилактический уход за волосами и кожей головы	<b>Содержание</b>	<b>4/4</b>
	Мытье головы, как гигиеническая и лечебно-профилактическая процедура. Анализ состояния волос и кожи головы потребителя	2
	Средства для мытья головы, их воздействие на кожу и волосы, индивидуальный подбор. Заполнение диагностической карты потребителя.	2
	<b>Лабораторно-практические работы</b>	<b>4</b>
	Очищение волос и уход за волосами Препараты по уходу за волосами. Уход за волосами: лечение волос, массаж головы Консультация клиентов по домашнему профилактическому уходу.	2 2
<b>Тема 3.</b> Стрижка волос. Технологические методы при выполнении стрижки волос	<b>Содержание</b>	<b>4/10</b>
	Технологические методы работы парикмахерскими инструментами при выполнении стрижки волос.	2
	Техника безопасности	
	Методика стрижки: классические формы стрижек, пропорции, угол, разделительные проборы.	2
<b>Лабораторно-практические работы</b>		<b>10</b>



	Технология стрижки волос на пальцах, технология сведения волос на нет, тушевка, окантовка, градуировка	2
	Стрижка волос ножницами, машинкой, бритвой.	2
	Классические формы стрижек и оформление волос в прическу.	2
	Анатомические особенности головы и лица. Структура, физические свойства волос, направления роста волос	2
	Отработка технологии стрижки волос на пальцах, сведения волос на нет, тушевка, окантовка, градуировка	2
<b>Тема 4.</b> Классические формы стрижек и укладка волос	<b>Содержание</b>	<b>4/24</b>
	Структура стрижки, применяемые инструменты, разделение волос, разделительные проборы, технологическая последовательность операций.	2
	Соблюдение правил безопасности труда, санитарии и гигиены	2
	<b>Лабораторно-практические работы</b>	<b>24</b>
	Базовые мужские стрижки, их основные характеристики	2
	Базовые женские стрижки, их основные характеристики	2
	Особенности выполнения детских стрижек.	2
	Стрижка волос ножницами, машинкой, бритвой.	2
	Отработка стрижки массивной формы с укладкой волос феном	2
	Отработка различных форм градуированных стрижек на длинных волосах	2
	Отработка различных форм градуированных стрижек на коротких волосах и волосах средней длины	2
	Отработка прогрессивных форм стрижек с укладкой волос феном	2
	Отработка равномерной формы стрижки с укладкой волос феном	2
	Классические мужские стрижки с укладкой волос феном	2
	Отработка мужских и женских стрижек с использованием простой и филировочной бритвы	2
Выполнение стрижки и укладки волос с учётом индивидуальных особенностей потребителя	2	
<b>Тема 5</b> Технология укладки волос холодным и горячим способом	<b>Содержание учебного материала</b>	<b>4/20</b>
	Виды укладки волос феном Средства для укладки волос.	2
	Особенности укладки волос горячим способом	2
	<b>Лабораторно-практические работы</b>	<b>20</b>
	Особенности укладки волос при помощи бигуди	2
	Особенности укладки волос холодным способом	2
Выполнение укладок холодным способом, выполнение волн.	2	

	Выполнение укладок горячим способом с использованием щипцов: локоны, волны	2
	Выполнение укладок с использованием фена.	2
	Отработка укладки волос на бигуди.	2
	Укладка на короткие волосы	2
	Укладка на длинные волосы	2
	Укладка на волосы средней длины	2
	Выполнение укладок в различных стилевых направлениях.	2
<b>Раздел 2. Технология выполнения окрашивания волос.</b>		<b>56</b>
<b>Тема 1. Базовые технологии окрашивания волос</b>	<b>Содержание</b>	<b>6/12</b>
	Общие сведения по окрашиванию волос. Классификация красителей. Красители 1, 2, 3, 4 групп их возможности, состав, принцип действия. Цветовой круг и законы колориметрии. Система кодирования цвета в красителях для волос	2
	Диагностика волос, определение уровня тона натуральных волос и оттенка на длине. Выбор красителя и заполнение карты диагностики клиента	2
	Технология приготовления и нанесения красителя на волосы при первичном окрашивании. Окрашивание отросших корней и колорирование по длине	2
	<b>Лабораторно-практические работы</b>	<b>12</b>
	Первичное окрашивание перманентными красителями тон в тон, темнее.	2
	Первичное окрашивание перманентными красителями на 1-2 тона светлее	2
	Выполнение окрашивания волос красителями 1 группы	2
	Выполнение окрашивания волос красителями 2 группы	2
	Выполнение окрашивания волос красителями 3 группы	2
	Выполнение окрашивания волос красителями 4 группы	2
<b>Тема 2. Окрашивание волос перманентными красителями.</b>	<b>Содержание</b>	<b>6/4</b>
	Особенности работы перманентными красителями. Особенности окрашивания непигментированных волос в яркие тона.	2
	Микс-тона – назначение и особенности использования для нейтрализации нежелательного оттенка, коррекции и усиления цвета.	2
	Виды седины. Особенности работы при наличии очаговой седины. Предварительная пигментация. Использование натуральных тонов.	2
	<b>Лабораторно-практические работы</b>	<b>4</b>
	Окрашивание непигментированных волос	2
Окрашивание седых волос	2	

<b>Тема 3.</b> Окрашивание волос с осветлением	<b>Содержание</b>	<b>4/2</b>
	Осветление красителями 9-11ряда, 12 ряд специальный блонд.	2
	Особенности первичного и прикорневого окрашивания. Колорирование осветленных ранее волос по длине при окраске корней	2
	<b>Лабораторно-практические работы</b>	<b>2</b>
<b>Тема 4.</b> Окрашивание волос полуперманентными красителями	Окрашивание волос красителями 9-12 ряда. специальный блонд.	2
	<b>Содержание</b>	<b>2/4</b>
	Общая характеристика препаратов для полуперманентного и прямопроникающего тонирования. Окислительное и интенсивное тонирование, осветляющее тонирование, тонирование мелированных прядей, прямопроникающее тонирование	2
	<b>Лабораторно-практические работы</b>	<b>4</b>
	Окраска волос полу-перманентными красителями – интенсивное и окислительное тонирование	2
<b>Тема 5.</b> Окрашивание волос блондирующими красителями	Осветляющее тонирование, тонирование мелированных прядей	2
	<b>Содержание</b>	<b>4/6</b>
	Линейка профессиональных блондирующих препаратов, возможности работы, техника нанесения красителей при первичном и прикорневом блондировании волос.	2
	Понятие фона осветления. Пастельное тонирование различными красителями для коррекции фона осветления.	2
	<b>Лабораторно-практические работы</b>	<b>6</b>
	Ультрамягкое блондирование, блондирующие смывки, коррекция нежелательных оттенков при окрашивании	2
	Блондирование волос по всей длине	2
Прикорневое блондирование волос и пастельное тонирование.	2	
<b>Тема 6.</b> Классическое мелирование волос	<b>Содержание</b>	<b>2/4</b>
	Технология выполнения мелирования волос. Виды и методы классического мелирования. Коррекция цвета мелированных прядей	2
	<b>Лабораторно-практические работы</b>	<b>2</b>
<b>Тема 7</b> Заключительные работы при окрашивании волос	Мелирование волос с последующим тонированием	4
	<b>Содержание</b>	
	Подбор средств по уходу за волосами после окрашивания	2
<b>Раздел 3. Технология химической (перманентной) завивки</b>		<b>7</b>
<b>Тема 1.</b> Классическая завивка волос	<b>Содержание</b>	<b>3/4</b>
	Современные отечественные и импортные профессиональные препараты для завивки и выпрямления волос, для ухода за завитыми и выпрямленными волосами. Оборудование, инструменты,	2

	приспособления и аппаратура для выполнения химической завивки	
	Консультация клиента, диагностика состояния волос, критерии выбора технологии и препарата. Способы химической завивки. Виды накруток. Технологический процесс выполнения химической завивки волос	1
	<b>Лабораторно-практические работы</b>	<b>4</b>
	Организация рабочего места для выполнения химической завивки Выбор препарата для выполнения химической завивки	2
	Выполнение накрутки волос на коклюшки.	2
	<b>Консультации</b>	<b>2</b>
	<b>Итого</b>	<b>145</b>
<b>Учебная практика УП.02 Выполнение типовых парикмахерских услуг</b>		<b>144</b>
	<ul style="list-style-type: none"> <li>– Отработка приемов выполнения подготовительных и заключительных работ по обслуживанию населения.</li> <li>– Отработка приемов работ различными парикмахерскими инструментами.</li> <li>– Отработка приемов и последовательность выполнения гигиенического мытья головы.</li> <li>– Отработка приемов выполнения массажа волосистой части головы.</li> <li>– Выполнение женских и мужских стрижек классических форм современными методами с использованием различных видов инструментов.</li> <li>– Выполнение укладок волос холодным способом на коротких и длинных волосах: различных видов волн, с применением кольцевых локонов, выполнение укладок волос с применением бигуди на волосах различной длины.</li> <li>– Выполнение классических укладок волос феном в женском и мужском зале с учетом индивидуальных особенностей клиента.</li> <li>– Выполнение классической укладки волос горячим способом (локоны и волны).</li> <li>– Первичное окрашивание перманентными красителями.</li> <li>– Окрашивание непигментированных волос.</li> <li>– Окрашивание волос красителями специальных групп.</li> <li>– Блондирование волос по всей длине.</li> <li>– Коррекция нежелательного оттенка по длине при помощи ультрамягкого блондирования или блондирующей смывки.</li> <li>– Мелирование волос с последующим тонированием.</li> <li>– Выполнение классической химической завивки волос</li> </ul>	
<b>Производственная практика ПП.02 Выполнение типовых парикмахерских услуг</b>		<b>72</b>
	<ul style="list-style-type: none"> <li>– выполнения подготовительных и заключительных работ по обслуживанию клиентов;</li> <li>– соблюдения правил санитарии и гигиены, требования безопасности;</li> <li>– визуальный осмотр, оценка состояния поверхности кожи и волос клиента, определения типа и структуры волос;</li> <li>– заполнения диагностических карт при выполнении парикмахерских услуг;</li> <li>– определение и подбор по согласованию с клиентом способа выполнения услуг по уходу за волосами;</li> <li>– подбор профессиональных средств для мытья головы с учетом состояния поверхности кожи и волос клиента;</li> <li>– выполнение мытья и массажа головы различными способами;</li> </ul>	

<ul style="list-style-type: none"> <li>– выполнения классических мужских, женских и детских стрижек на волосах разной длины;</li> <li>– выполнение укладок волос различными инструментами и способами;</li> <li>– выполнение окрашивания волос на основе базовых технологий;</li> <li>– выполнения химической (перманентной) завивки волос классическим методом;</li> <li>– консультирования по подбору профессиональных средств для ухода за волосами и по выполнению укладки волос в домашних условиях</li> </ul>	
<b>Квалификационный экзамен</b>	<b>12</b>
<b>Всего</b>	<b>373</b>

### 3. УСЛОВИЯ РЕАЛИЗАЦИИ ПРОФЕССИОНАЛЬНОГО МОДУЛЯ

3.1. Для реализации программы профессионального модуля должны быть предусмотрены следующие специальные помещения:

Кабинет специальных дисциплин, оснащенный оборудованием, техническими средствами: проектор; сканер; принтер; программное обеспечение общего и профессионального назначения; персональный компьютер для преподавателя; экран; мультимедийный проектор.

#### **Лаборатория «Технологий парикмахерских услуг» Основное и вспомогательное оборудование**

№ п/п	Наименование оборудования
1	Парикмахерская мойка для волос в комплекте с креслом
2	Сушуар
3	Климатон
5	Лаборатория парикмахерская
6	Раковина для мытья рук
7	Облучатель рециркулятор воздуха ультрафиолетовый бактерицидный
8	Ультрафиолетовая камера для обработки парикмахерского инструмента
10	Стул для мастера
11	Рабочее место парикмахера с зеркалом
12	Парикмахерское кресло с обивкой из водонепроницаемых материалов, оборудованное гидроподъемником
13	Тележка парикмахерская на колесах
14	Весы парикмахерские
15	Штатив напольный для демонстрации работ

#### **Мастерская «Салон – парикмахерская» Основное и вспомогательное оборудование**

№ п/п	Наименование оборудования
1	Парикмахерская мойка для волос в комплекте с креслом
2	Сушуар
3	Климатон
5	Облучатель рециркулятор воздуха ультрафиолетовый бактерицидный
6	Ультрафиолетовая камера для обработки для парикмахерского инструмента
7	Стул для мастера
8	Рабочее место парикмахера с зеркалом
9	Парикмахерское кресло с обивкой из водонепроницаемых материалов, оборудованное гидроподъемником
10	Тележка парикмахерская на колесах
11	Весы парикмахерские
12	Штатив для манекена

### 3.2. Требования к оснащению баз практики

Реализация учебной и производственной практики осуществляется в форме практической подготовки.

Учебная практика осуществляется на базе АНО ПО «ПТЭИТ» в учебно-производственных мастерских: Лаборатория «Технологий парикмахерских услуг», Мастерская «Салон – парикмахерская».

Производственная практика осуществляется на базе профильных организации  
Оборудование профильной организации

№ п/п	Наименование оборудования
1.	Рабочее место парикмахера с зеркалом
2.	Парикмахерское кресло с обивкой из водонепроницаемых материалов, оборудованное гидроподъемником
3.	Тележка парикмахерская на колесах
4.	Стул для мастера
5.	Сушуар
6.	Климазон
7.	Парикмахерская мойка для волос в комплекте с креслом
8.	Лаборатория парикмахерская
9.	Ультрафиолетовая камера для обработки для парикмахерского инструмента
10.	Раковина для мытья рук
11.	Облучатель - рециркулятор воздуха ультрафиолетовый бактерицидный
12.	Весы парикмахерские

### **3.2. Информационное обеспечение реализации программы**

Для реализации программы библиотечный фонд образовательной организации должен иметь печатные и/или электронные образовательные и информационные ресурсы, рекомендованные ФУМО, для использования в образовательном процессе.

#### **3.2.1. Основные печатные издания**

1. Технология парикмахерских работ: учебное пособие / И.Ю. Плотникова, Т.А.Черниченко. – Москва: Академия, 2023. – 192 с.
2. Тундалева, И. С. Основы парикмахерского дела : учебное пособие / И.С. Тундалева. — Москва : ИНФРА-М, 2021. — 155 с. — (Среднее профессиональное образование).
3. Тундалева, И. С. Санитария и гигиена парикмахерских услуг : учебное пособие / И.С. Тундалева. — Москва : ИНФРА-М, 2021. — 205 с. — (Среднее профессиональное образование).
4. Шаменкова Т.Ю. Технология выполнения окрашивания волос и химической (перманентной) завивки / Т.Ю. Шаменкова. – Москва: Академия, 2020. – 208 с.

#### **3.2.2. Основные электронные издания**

1. Морщакина Н.А. Технология парикмахерских работ : учебное пособие / Морщакина Н.А.. — Минск : Вышэйшая школа, 2013. — 190 с. — ISBN 978-985-06-2232-7. — Текст : электронный // Электронно-библиотечная система IPR BOOKS : [сайт]. — URL: <https://www.iprbookshop.ru/21752.html> (дата обращения: 05.11.2021). — Режим доступа: для авторизир. пользователей.
- 2.

### 3.2.3. Дополнительные источники

1. ЯПарикмахер [сайт]. – URL: <https://www.parikmaher.net.ru>
2. Форум парикмахеров [сайт]. – URL: <https://www.hairforum.ru/>;
3. Портал индустрии красоты [сайт]. – URL: <https://www.hairlife.ru/>.

## 4. КОНТРОЛЬ И ОЦЕНКА РЕЗУЛЬТАТОВ ОСВОЕНИЯ ПРОФЕССИОНАЛЬНОГО МОДУЛЯ

Код и наименование профессиональных и общих компетенций, формируемых в рамках модуля	Критерии оценки	Методы оценки
<p>ПК 1.1 Разрабатывать и выполнять классические и современные, коммерческие женские, мужские (в том числе оформление усов и бороды), детские стрижки волос различными инструментами и техниками.</p> <p>ПК 1.2 Выполнять химическое воздействие (включая завивку и выпрямление волос) с использованием современных технологий.</p> <p>ПК 1.3 Выполнять простые и сложные виды окрашивания волос с учётом запроса клиента.</p> <p>ПК 1.4 Разрабатывать и выполнять классические и современные, коммерческие укладки на волосах различной длины.</p> <p>ПК 1.5 Моделировать прически различного назначения на волосах различной длины с применением украшений и постижерных изделий с учетом тенденций моды.</p> <p>ПК 1.6 Выполнять эскизы и схемы для разработки инструкционно-технологических карт.</p> <p>ОК 01. Выбирать способы решения задач профессиональной деятельности применительно к различным контекстам;</p> <p>ОК 02. Использовать современные средства поиска, анализа и интерпретации информации, и информационные технологии для</p>	<p>Организация рабочего пространства и рабочего процесса в соответствии с установленными регламентами с соблюдением правил безопасности труда, санитарными нормами;</p> <p>Выполнение классических и современных, коммерческих женских, мужских (в том числе оформление усов и бороды), детских стрижек волос различными инструментами и техниками в соответствии с установленными регламентами с соблюдением правил безопасности труда, санитарными нормами;</p> <p>Выполнение химического воздействия (включая завивку и выпрямление волос) с использованием современных технологий в соответствии с установленными регламентами с соблюдением правил безопасности труда,</p>	<p>Тестирование</p> <p>Решение ситуационных задач</p> <p>Экспертное наблюдение выполнения лабораторных и практических работ</p> <p>Экспертная оценка процесса и результата деятельности</p> <p>Квалификационный экзамен</p>



<p>выполнения задач профессиональной деятельности;</p> <p><i>ОК 04.</i> Эффективно взаимодействовать и работать в коллективе и команде;</p> <p><i>ОК 07.</i> Содействовать сохранению окружающей среды, ресурсосбережению, применять знания об изменении климата, принципы бережливого производства, эффективно действовать в чрезвычайных ситуациях;</p> <p><i>ОК 09.</i> Пользоваться профессиональной документацией на государственном и иностранном языках</p>	<p>санитарными нормами;</p> <p>Выполнение простых и сложных видов окрашивания волос с учётом запроса клиента в соответствии с установленными регламентами с соблюдением правил безопасности труда, санитарными нормами;</p> <p>Разрабатывать и выполнять классические и современные, коммерческие укладки на волосах различной длины</p>	
--	--	--


**Автономная некоммерческая организация профессионального образования  
«Пятигорский техникум экономики и инновационных технологий»  
(АНО ПО «ПТЭИТ»)**

**СОГЛАСОВАНО**

Директор салона-красоты  
ООО «Фиалка» Князькова Е.В.  
16 августа 2023 г.



**УТВЕРЖДАЮ**

Директор АНО ПО «ПТЭИТ»  
 В.М. Вазагов  
«16» августа 2023г.



**ФОНД ОЦЕНОЧНЫХ СРЕДСТВ  
ПМ.02 ВЫПОЛНЕНИЕ РАБОТ ПО ПРОФЕССИИ 16437 ПАРИКМАХЕР**

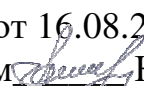
**для студентов специальности  
43.02.17 Технологии индустрии красоты**


**г. Пятигорск, 2023**

ФОС профессионального модуля разработана на основе Федерального государственного образовательного стандарта (ФГОС) по специальности среднего профессионального образования (СПО) **43.02.17 Технологии индустрии красоты**

**Организация – разработчик:** Автономная некоммерческая организация профессионального образования «Пятигорский техникум экономики и инновационных технологий» (АНО ПО «ПТЭИТ»)

**Разработчик:** Шамара Е.В. –преподаватель АНО ПО «ПТЭИТ»

РАССМОТРЕН  
отделением общеобразовательных и  
социально-экономических дисциплин  
Протокол №1 от 16.08.2023г.  
Зав.отделением  Кирсанова Н.В.

СОГЛАСОВАН  
на заседании УМС  
пр. № 1 от 16.08.2023  
 Кодякова О.А.

**Рецензенты:**

Емельянова Б.А., преподаватель АНО ПО «ПТЭИТ»

Шахбазова А.А. – директор студии 3 carat г. Пятигорск

## ПОЯСНИТЕЛЬНАЯ ЗАПИСКА

Фонд оценочных средств предназначен для проверки результатов освоения по профессиональному модулю ПМ.02 ВЫПОЛНЕНИЕ РАБОТ ПО ПРОФЕССИИ 16437 ПАРИКМАХЕР и входит в состав фонда оценочных средств основной профессиональной образовательной программы по специальности 43.02.17 Технологии индустрии красоты, реализуемой в АНО ПО «ПТЭИТ».

Фонд оценочных средств разработан на основе рабочей программы по ПМ.02 Выполнение работ по профессии Парикмахер

Настоящий фонд оценочных средств предназначен для проведения аттестационных испытаний по междисциплинарному курсу в форме дифференцированного зачёта с выполнением практического задания.

Фонд оценочных средств включает тесты и практические задания, направленные на проверку сформированности всей совокупности образовательных результатов, заявленных во ФГОС СПО и по профессиональному модулю ПМ.02 Выполнение работ по профессии Парикмахер

В результате изучения профессионального модуля студент должен освоить вид профессиональной деятельности Создание имиджа, разработка и выполнение художественного образа на основании заказа и соответствующие ему профессиональные компетенции:

### 2.2.1. Перечень общих компетенций

Код	Наименование общих компетенций
ОК 01	Выбирать способы решения задач профессиональной деятельности применительно к различным контекстам
ОК 02	Использовать современные средства поиска, анализа и интерпретации информации, и информационные технологии для выполнения задач профессиональной деятельности
ОК 03	Планировать и реализовывать собственное профессиональное и личностное развитие, предпринимательскую деятельность в профессиональной сфере, использовать знания по правовой и финансовой грамотности в различных жизненных ситуациях
ОК 04	Эффективно взаимодействовать и работать в коллективе и команде
ОК 05	Осуществлять устную и письменную коммуникацию на государственном языке Российской Федерации с учетом особенностей социального и культурного контекста
ОК 06	Проявлять гражданско-патриотическую позицию, демонстрировать осознанное поведение на основе традиционных российских духовно-нравственных ценностей, в том числе с учетом гармонизации межнациональных и межрелигиозных отношений, применять стандарты антикоррупционного поведения
ОК 07	Содействовать сохранению окружающей среды, ресурсосбережению, применять знания об изменении климата, принципы бережливого производства, эффективно действовать в чрезвычайных ситуациях
ОК 08	Использовать средства физической культуры для сохранения и укрепления здоровья в процессе профессиональной деятельности и поддержания необходимого уровня физической подготовленности

ОК 09	Пользоваться профессиональной документацией на государственном и иностранном языках
-------	---

### 1.1.2. Перечень профессиональных компетенций

Код	Наименование видов деятельности и профессиональных компетенций
ПК 1.1	Разрабатывать и выполнять классические и современные, коммерческие женские, мужские (в том числе оформление усов и бороды), детские стрижки волос различными инструментами и техниками
ПК 1.2	Выполнять химическое воздействие (включая завивку и выпрямление волос) с использованием современных технологий
ПК 1.3	Выполнять простые и сложные виды окрашивания волос с учётом запроса клиента
ПК 1.4	Разрабатывать и выполнять классические и современные, коммерческие укладки на волосах различной длины различными инструментами и техниками
ПК 1.5	Моделировать причёски различного назначения с применением украшений и постижерных изделий с учетом тенденций моды
ПК 1.6	Выполнять эскизы и схемы для разработки инструкционно-технологических карт

### Трудовая функция Мытье и массаж головы, профилактический уход за волосами

Трудовые действия:	Иметь практический опыт:	Виды работ на практике:
<p>подготовительные и заключительные работы по обслуживанию клиентов;</p> <p>визуальный осмотр, оценка состояния поверхности кожи и волос клиента, определение типа и структуры волос;</p> <p>определение и подбор по согласованию с клиентом способа выполнения услуг по уходу за волосами;</p> <p>□ подбор профессиональных средств для мытья головы с учетом состояния поверхности кожи и волос клиента;</p> <p>□ выполнение мытья и массажа головы различными способами;</p> <p>□ проведение процедуры по профилактическому уходу за волосами (в том числе ламинирование волос);</p>	<p>выполнения подготовительных работ по обслуживанию клиентов в зависимости от вида работы;</p> <p>визуального осмотра, оценка состояния поверхности кожи и волос клиента, определение типа и структуры волос;</p> <p>определения и подбора по согласованию клиентом способа выполнения услуг по уходу за волосами;</p> <p>подбора профессиональных средств для мытья головы с учетом состояния поверхности кожи и волос клиента;</p> <p>выполнения мытья и массажа волосистой части головы;</p> <p>проведения процедуры по профилактическому уходу за волосами (в том числе ламинирование волос);</p> <p>консультирования</p>	<p>вводный инструктаж по технике безопасности в учебной мастерской;</p> <p>визуальный осмотр, оценка состояния поверхности кожи и волос клиента, определение типа и структуры волос;</p> <p>организация рабочего места парикмахера;</p> <p>выполнение дезинфекции инструментов и приспособлений для парикмахерских работ;</p> <p>выполнение мытья и массажа головы различными способами;</p> <p>проведение процедуры по профилактическому уходу за волосами (в том числе ламинирование волос).</p>

<p>□ консультирование клиента по подбору профессиональных средств для ухода за волосами в домашних условиях.</p>	<p>клиента по подбору профессиональных средств для ухода за волосами в домашних условиях.</p>	
<p>Необходимые умения:  рационально организовывать рабочее место, соблюдать правила санитарии и гигиены  требования безопасности;  проводить дезинфекцию стерилизацию инструментов расходных материалов;  проводить санитарно-гигиеническую, бактерицидную обработку рабочего места;  проводить диагностику состояния кожи головы и волос,  выявлять потребности клиента;  использовать оборудование, приспособления, инструменты в соответствии с правилами эксплуатации;  выполнять мытье головы в соответствии с технологией;  владеть приемами массажа головы;  применять различные маски и бальзамы для волос;  подбирать индивидуальные программы по уходу за волосами.</p>	<p>Уметь:  рационально организовывать рабочее место, соблюдать правила санитарии и гигиены, требования безопасности;  проводить дезинфекцию и стерилизацию инструментов ; □ проводить санитарно-гигиеническую, бактерицидную обработку рабочего места;  проводить диагностику состояния кожи головы и волос, выявлять потребности клиента;</p>	<p>Тематика лабораторных работ /практических занятий  □ выполнение мытья головы; □ выполнение массажа головы.</p>
	<p>использовать оборудование, приспособления, инструменты в соответствии с правилами эксплуатации;  выполнять мытье головы в соответствии с технологией;  владеть приемами массажа головы;  применять различные маски и бальзамы для волос;  подбирать индивидуальные программы по уходу за волосами.</p>	
<p>Необходимые знания:  психология общения и профессиональная этика парикмахера;  правила, современные формы и методы обслуживания потребителя;  анатомические особенности, пропорции и пластика головы;  структура, состав и физические свойства волос;  типы, виды и формы</p>	<p>Знать:  психологию общения и профессиональную этику парикмахера;  правила, современные формы и методы обслуживания потребителя;  анатомические особенности, пропорции и пластика головы;  структуру, состав и физические свойства волос;  типы, виды и формы</p>	<p>Перечень тем МДК,, включенных в психология общения и профессиональная этика парикмахера;  санитарно-эпидемиологические требования к размещению, устройству, оборудованию, содержанию парикмахерских;  типы, виды и формы</p>

<p>волос;  состав и свойства профессиональных препаратов для мытья головы, для профилактического ухода за волосами;  нормы расхода препаратов и материалов для мытья головы;  технология мытья головы;  приемы массажа головы;  показания и противопоказания выполнения массажа головы;  санитарноэпидемиологические требования к размещению, устройству, оборудованию, содержанию и режиму работы организаций коммунальнобытового назначения, оказывающих парикмахерские и косметические услуги.</p>	<p>волос;  состав и свойства профессиональных препаратов для мытья головы, для профилактического ухода за волосами;  нормы расхода препаратов и материалов для мытья головы;  технологию мытья головы; □ приемы массажа головы;  показания и противопоказания выполнения массажа головы;  санитарноэпидемиологические требования к размещению, устройству, оборудованию, содержанию и режиму работы организаций коммунальнобытового назначения, оказывающих парикмахерские и косметические услуги.</p>	<p>волос;  подготовительные и заключительные работы при мытье головы;  технология мытья головы;  массаж волосистой части головы.</p>
<p><b>Трудовая функция</b> Выполнение классических женских, мужских, детских стрижек и комбинированных укладок волос различными инструментами и способами</p>		
<p>Трудовые действия:  □ определение и подбор по согласованию с клиентом способа выполнения классической стрижки и (или) укладки волос;  □ подбор профессиональных инструментов и материалов для выполнения стрижек и укладок волос;  □ выполнение классических моделей мужской, женской, детской стрижки на коротких, средних, длинных волосах;  □ выполнение укладок</p>	<p>Иметь практический опыт:  □ определения и подбора по согласованию с клиентом способа выполнения классической стрижки и (или) укладки волос;  □ подбора профессиональных инструментов и материалов для выполнения стрижек и укладок волос;  □ выполнения классических моделей мужской, женской, детской стрижки на коротких, средних, длинных волосах;  □ выполнения укладок</p>	<p>Виды работ на практике  □ выполнение холодной укладки волос волнами;  □ выполнение укладки волос феном;  □ выполнение укладки волос на бигуди;  □ выполнение укладки волос пальцевыми локонами;  □ выполнение завивки волос горячим способом; □ выполнение базовых стрижек;  □ выполнение стрижек массивной формы;  □ выполнение</p>

		стрижек прогрессивной формы; <input type="checkbox"/> выполнение стрижек
волос различными инструментами и способами; <input type="checkbox"/> консультирование клиента по выполнению укладки волос в домашних условиях.	волос различными инструментами и способами; <input type="checkbox"/> консультирования клиента по выполнению укладки волос в домашних условиях.	градуированной формы; <input type="checkbox"/> выполнение стрижек равномерной (единообразной) формы; <input type="checkbox"/> выполнение детских стрижек.
Необходимые умения: <input type="checkbox"/> проводить диагностику состояния кожи головы и волос, выявлять потребности клиента; <input type="checkbox"/> использовать оборудование, приспособления, инструменты в соответствии с правилами эксплуатации и технологией стрижки, укладки; <input type="checkbox"/> соблюдать техники выполнения классических стрижек волос различной длины; <input type="checkbox"/> владеть методами выполнения укладок горячим и холодным способом, при помощи бигуди и зажимов; <input type="checkbox"/> применять стайлинговые средства для укладки волос; <input type="checkbox"/> обсуждать с клиентом качество выполненной услуги; <input type="checkbox"/> производить расчет стоимости оказанной услуги.	Уметь: <input type="checkbox"/> проводить диагностику состояния кожи головы и волос, выявлять потребности клиента; <input type="checkbox"/> использовать оборудование, приспособления, инструменты в соответствии с правилами эксплуатации и технологией стрижки, укладки; <input type="checkbox"/> соблюдать техники выполнения классических стрижек волос различной длины; <input type="checkbox"/> владеть методами выполнения укладок горячим и холодным способом, при помощи бигуди и зажимов; <input type="checkbox"/> применять стайлинговые средства для укладки волос; <input type="checkbox"/> обсуждать с клиентом качество выполненной услуги; <input type="checkbox"/> производить расчет стоимости оказанной услуги.	Тематика лабораторных работ /практических занятий <input type="checkbox"/> выполнение укладки волос в локоны; <input type="checkbox"/> выполнение укладки волос щипцами «гофре», «утюжки»; <input type="checkbox"/> выполнение стрижек массивной формы; <input type="checkbox"/> выполнение стрижек прогрессивной формы; <input type="checkbox"/> выполнение стрижек градуированной формы; <input type="checkbox"/> выполнение стрижек равномерной (единообразной) формы; <input type="checkbox"/> выполнение детских стрижек.
Необходимые знания: <input type="checkbox"/> составов и свойств профессиональных препаратов для укладки волос;	Знать: <input type="checkbox"/> состав и свойства профессиональных препаратов для укладки волос;	Перечень тем, включенных в МДК <input type="checkbox"/> элементы причёсок, начёсывание и тупирование волос;



<ul style="list-style-type: none"> <li><input type="checkbox"/> техники выполнения классических стрижек волос различной длины;</li> <li><input type="checkbox"/> норм расхода препаратов и материалов на выполнение стрижки, укладки;</li> <li><input type="checkbox"/> методов выполнения укладки горячим, холодным способом;</li> <li><input type="checkbox"/> метода выполнения укладки волос при помощи бигуди и зажимов.</li> </ul>	<ul style="list-style-type: none"> <li><input type="checkbox"/> техники выполнения классических стрижек волос различной длины;</li> <li><input type="checkbox"/> нормы расхода препаратов и материалов на выполнение стрижки, укладки;</li> <li><input type="checkbox"/> методов выполнения укладки горячим, холодным способом;</li> <li><input type="checkbox"/> метода выполнения укладки волос при помощи бигуди и зажимов.</li> </ul>	<ul style="list-style-type: none"> <li><input type="checkbox"/> технология холодной укладки волос волнами;</li> <li><input type="checkbox"/> технология укладки волос феном;</li> <li><input type="checkbox"/> технология укладки волос на бигуди и пальцевыми локонами;</li> <li><input type="checkbox"/> технология укладки волос горячим способом;</li> <li><input type="checkbox"/> общие сведения о стрижке волос;</li> <li><input type="checkbox"/> профессиональные инструменты для стрижки волос и способы их держания;</li> <li><input type="checkbox"/> виды, формы и операции стрижек;</li> <li><input type="checkbox"/> стрижка волос «на пальцах»;</li> <li><input type="checkbox"/> градуирование волос;</li> <li><input type="checkbox"/> сведение волос «на нет», тушевка;</li> <li><input type="checkbox"/> филировка волос;</li> <li><input type="checkbox"/> виды окантовок, окантовка волос;</li> <li><input type="checkbox"/> технология стрижек массивной формы;</li> <li><input type="checkbox"/> технология стрижек прогрессивной формы;</li> <li><input type="checkbox"/> технология стрижек градуированной формы;</li> <li><input type="checkbox"/> технология стрижек равномерной (единообразной) формы;</li> <li><input type="checkbox"/> технология выполнения детских стрижек</li> </ul>
--	---	--

**Трудовая функция** Химическая завивка волос классическим методом

<p>Трудовые действия:</p> <ul style="list-style-type: none"> <li><input type="checkbox"/> определение и подбор по согласованию с клиентом способа</li> </ul>	<p>Иметь практический опыт:</p> <ul style="list-style-type: none"> <li><input type="checkbox"/> определения и подбора по согласованию с клиентом способа</li> </ul>	<p>Виды работ на практике</p> <ul style="list-style-type: none"> <li><input type="checkbox"/> выполнение химической завивки различными способами.</li> </ul>
<p>выполнения химической завивки волос;</p> <ul style="list-style-type: none"> <li><input type="checkbox"/> подбор</li> </ul>	<p>выполнения химической завивки волос;</p> <ul style="list-style-type: none"> <li><input type="checkbox"/> подбора</li> </ul>	

<p>профессиональных инструментов, материалов и состава для химической завивки волос;</p> <p><input type="checkbox"/> выполнение классической химической завивки и химического выпрямления волос;</p> <p><input type="checkbox"/> консультирование клиента по уходу и восстановлению волос после химической завивки .</p>	<p>профессиональных инструментов, материалов и состава для химической завивки волос;</p> <p><input type="checkbox"/> выполнения классической химической завивки и химического выпрямления волос;</p> <p><input type="checkbox"/> консультирования клиента по уходу и восстановлению волос после химической завивки.</p>	
<p>Необходимые умения:</p> <p><input type="checkbox"/> подбирать тип химической завивки и технологию ее выполнения в зависимости от состояния и структуры волос;</p> <p><input type="checkbox"/> проводить тест на чувствительность кожи к химическому составу;</p> <p><input type="checkbox"/> соблюдать технологию выполнения химической завивки волос;</p> <p><input type="checkbox"/> соблюдать технологию выполнения щелочной, кислотной, нейтральной, аминокислотной химической завивки волос;</p> <p><input type="checkbox"/> применять различные виды накруток: прикорневую, спиральную, на две коклюшки, на</p>	<p>Уметь:</p> <p><input type="checkbox"/> подбирать тип химической завивки и технологию ее выполнения в зависимости от состояния и структуры волос;</p> <p><input type="checkbox"/> проводить тест на чувствительность кожи к химическому составу;</p> <p><input type="checkbox"/> соблюдать технологию выполнения химической завивки волос;</p> <p><input type="checkbox"/> соблюдать технологию выполнения щелочной, кислотной, нейтральной, аминокислотной химической завивки волос;</p> <p><input type="checkbox"/> применять различные виды накруток: прикорневую, спиральную, на две коклюшки, на</p>	<p>Тематика лабораторных работ /практических занятий</p> <p><input type="checkbox"/> выполнение накручивания волос на коклюшки классическим способом;</p> <p><input type="checkbox"/> ;ыполнение накручивания волос на коклюшки «велловским» способом;</p> <p><input type="checkbox"/> выполнение накручивания волос на вертикально расположенные коклюшки;</p> <p><input type="checkbox"/> выполнение накручивания волос на две коклюшки;</p> <p><input type="checkbox"/> выполнение накручивания волос на коклюшки спиральным способом;</p> <p><input type="checkbox"/> выполнение накручивания волос на коклюшки с эффектом отросших корней;</p> <p><input type="checkbox"/> выполнение</p>
<p>вертикально расположенные коклюшки;</p> <p>соблюдать нормы времени при выполнении химической завивки</p> <p><input type="checkbox"/> волос;</p> <p><input type="checkbox"/> использовать оборудование,</p>	<p>вертикально расположенные коклюшки;</p> <p><input type="checkbox"/> соблюдать нормы времени при выполнении химической завивки волос;</p> <p><input type="checkbox"/> использовать оборудование, приспособления, инструменты в соответствии с правилами эксплуатации и технологией</p>	<p>накручивания волос при помощи косичек и коклюшек.</p>

<p>приспособления, инструменты в соответствии с правилами эксплуатации и технологией химической завивки волос; обсуждать с клиентом качество выполненной услуги.</p>	<p>химической завивки волос; <input type="checkbox"/> обсуждать с клиентом качество выполненной услуги.</p>	
<p>Необходимые знания: <input type="checkbox"/> составов, свойств и сроков годности препаратов для химической завивки; <input type="checkbox"/> норм расхода препаратов и материалов на выполнение химической завивки; <input type="checkbox"/> видов химических завивок; <input type="checkbox"/> технологии выполнения химической завивки; <input type="checkbox"/> нормы времени на выполнение химической завивки; <input type="checkbox"/> показаний и противопоказаний к выполнению химической завивки.</p>	<p>Знать: <input type="checkbox"/> состав, свойства и срок годности препаратов для химической завивки; <input type="checkbox"/> нормы расходов препаратов и материалов на выполнение химической завивки; <input type="checkbox"/> виды химических завивок; <input type="checkbox"/> технологию выполнения химической завивки; <input type="checkbox"/> нормы времени на выполнение химической завивки; <input type="checkbox"/> показания и противопоказания к выполнению химической завивки.</p>	<p>Перечень тем, включенных в МДК <input type="checkbox"/> основные сведения о химической завивке; <input type="checkbox"/> технология выполнения химической завивки волос; <input type="checkbox"/> варианты выполнения химической завивки волос.</p>
<p><b>Трудовая функция</b> Окрашивание волос на основе базовых техник</p>		
<p>Трудовые действия: <input type="checkbox"/> определение и подбор по согласованию с клиентом способа окрашивания волос;</p>	<p>Иметь практический опыт: <input type="checkbox"/> определения и подбора по согласованию с клиентом способа окрашивания волос;</p>	<p>Виды работ на практике <input type="checkbox"/> выполнение окрашивания волос красителями всех групп; <input type="checkbox"/> выполнение</p>
<p><input type="checkbox"/> подбор профессиональных инструментов, материалов и препаратов для окрашивания волос; <input type="checkbox"/> окраска волос красителями различных групп; <input type="checkbox"/> осветление, обесцвечивание, тонирование волос, одноцветная окраска волос, мелирование волос, нейтрализация тона; <input type="checkbox"/> консультирование клиента по уходу волос после окрашивания.</p>	<p><input type="checkbox"/> подбора профессиональных инструментов, материалов и препаратов для окрашивания волос; <input type="checkbox"/> окраски волос красителями различных групп; <input type="checkbox"/> осветления, обесцвечивания, тонирования волос, одноцветной окраски волос, мелирование волос, нейтрализации тона; <input type="checkbox"/> консультирования клиента по уходу волос после окрашивания.</p>	<p>мелирования и колорирования волос.</p>

<p>Необходимые умения:</p> <ul style="list-style-type: none"> <li><input type="checkbox"/> проводить пробу на чувствительность кожи к составу красителей;</li> <li><input type="checkbox"/> подбирать краситель в соответствии с пигментом волос;</li> <li><input type="checkbox"/> применять различные группы красителей;</li> <li><input type="checkbox"/> соблюдать технологию осветления, обесцвечивания, тонирования волос, одноцветной окраски волос, мелирования волос, нейтрализации тона волос;</li> <li><input type="checkbox"/> соблюдать нормы времени при окрашивании волос;</li> <li><input type="checkbox"/> использовать оборудование, приспособления, инструменты в соответствии с правилами эксплуатации и технологией</li> </ul>	<p>Уметь:</p> <ul style="list-style-type: none"> <li><input type="checkbox"/> проводить пробу на чувствительность кожи к составу красителей;</li> <li><input type="checkbox"/> подбирать краситель в соответствии с пигментом волос;</li> <li><input type="checkbox"/> применять различные группы красителей;</li> <li><input type="checkbox"/> соблюдать технологию осветления, обесцвечивания, тонирования волос, одноцветной окраски волос, мелирования волос, нейтрализации тона волос;</li> <li><input type="checkbox"/> соблюдать нормы времени при окрашивании волос;</li> <li><input type="checkbox"/> использовать оборудование, приспособления, инструменты в соответствии с правилами эксплуатации и технологией</li> </ul>	<p>Тематика лабораторных работ /практических занятий</p> <ul style="list-style-type: none"> <li><input type="checkbox"/> выполнение накручивания волос на коклюшки классическим способом;</li> <li><input type="checkbox"/> выполнение накручивания волос на коклюшки «велловским» способом;</li> <li><input type="checkbox"/> выполнение накручивания волос на вертикально расположенные коклюшки;</li> <li><input type="checkbox"/> выполнение накручивания волос на две коклюшк;</li> <li><input type="checkbox"/> выполнение накручивания волос на коклюшки спиральным способом;</li> <li><input type="checkbox"/> выполнение накручивания волос на коклюшки с эффектом отросших корней;</li> </ul>
<p>окрашивания волос;</p> <ul style="list-style-type: none"> <li><input type="checkbox"/> обсуждать с клиентом качество выполненной услуги.</li> </ul>	<p>окрашивания волос;</p> <ul style="list-style-type: none"> <li><input type="checkbox"/> обсуждать с клиентом качество выполненной услуги.</li> </ul>	<ul style="list-style-type: none"> <li><input type="checkbox"/> выполнение накручивания волос при помощи косичек и коклюшек.</li> </ul>
<p>Необходимые знания:</p> <ul style="list-style-type: none"> <li><input type="checkbox"/> составов и свойств красителей, их основные группы</li> <li><input type="checkbox"/> норм расхода препаратов и материалов на выполнение окрашивания волос</li> <li><input type="checkbox"/> основных видов окрашивания волос</li> <li><input type="checkbox"/> технологии окрашивания волос</li> <li><input type="checkbox"/> техники выполнения осветления, обесцвечивания, тонирования волос, одноцветной окраски волос, мелирования волос, нейтрализации тона волос</li> <li><input type="checkbox"/> норм времени на</li> </ul>	<p>Знать:</p> <ul style="list-style-type: none"> <li><input type="checkbox"/> составы и свойства красителей, их основные группы</li> <li><input type="checkbox"/> нормы расхода препаратов и материалов на выполнение окрашивания волос</li> <li><input type="checkbox"/> основные виды окрашивания волос</li> <li><input type="checkbox"/> технологию окрашивания волос</li> <li><input type="checkbox"/> технику выполнения осветления, обесцвечивания, тонирования волос, одноцветной окраски волос, мелирования волос, нейтрализации тона волос</li> <li><input type="checkbox"/> нормы времени на</li> </ul>	<p>Перечень тем, МДК включенных в</p> <ul style="list-style-type: none"> <li><input type="checkbox"/> теория цвета,</li> <li><input type="checkbox"/> уровень глубины тона;</li> <li><input type="checkbox"/> характеристика красителей 1 группы, способы применения.</li> <li><input type="checkbox"/> характеристика красителей 2 группы способы применения;</li> <li><input type="checkbox"/> характеристика полуперманентных красителей, способы применения;</li> <li><input type="checkbox"/> характеристика красителей 3</li> </ul>

<p>выполнение окрашивания волос</p> <p><input type="checkbox"/> показаний и противопоказаний к окрашиванию волос.</p>	<p>выполнение окрашивания волос</p> <p><input type="checkbox"/> показания и противопоказания к окрашиванию волос.</p>	<p>группы, способы применения; характеристика красителей 4 группы; способы применения. технология выполнения мелирования и колорирования волос.</p>
<p><b>Трудовая функция</b> Выполнение классических причесок на волосах различной длины</p>		
<p>Трудовые действия:</p> <p><input type="checkbox"/> подбор профессиональных инструментов, препаратов приспособлений причесок; выполнение причесок моделирующими элементами; плетение афрокосичек, французских косичек.</p>	<p>Иметь практический опыт:</p> <p><input type="checkbox"/> подбора профессиональных инструментов, препаратов и приспособлений для причесок;</p> <p><input type="checkbox"/> выполнения причесок с моделирующими элементами;</p> <p><input type="checkbox"/> плетения афрокосичек, французских косичек.</p>	<p>Виды работ на практике</p> <p><input type="checkbox"/> выполнение модельных причесок.</p>
<p>Необходимые умения:</p> <p><input type="checkbox"/> выполнять различные элементы причесок:</p>	<p>Уметь:</p> <p><input type="checkbox"/> выполнять различные элементы причесок:</p>	<p>Тематика лабораторных работ /практических занятий</p> <p><input type="checkbox"/> выполнение причесок</p>
<p>волна, букли, локон, кок, пробор, косы, хвост, узел, каракулевый жгут; владеть техниками плетения афрокосичек, французских косичек; применять украшения аксессуаров волос; использовать оборудование,</p>	<p>волна, букли, валик, локон, кок, пробор, косы, хвост, жгут, узел, каракулевый жгут;</p> <p><input type="checkbox"/> владеть техниками плетения афрокосичек, французских косичек;</p> <p><input type="checkbox"/> применять украшения и аксессуары для волос;</p> <p><input type="checkbox"/> использовать оборудование, приспособления, инструменты в соответствии с правилами эксплуатации и техниками выполнения причесок;</p> <p><input type="checkbox"/> обсуждать с клиентом качество</p>	<p>различных стилей;</p> <p><input type="checkbox"/> выполнение причесок различных типов; <input type="checkbox"/> выполнение причесок различных видов.</p>

<p>приспособления, инструменты соответствии правилами эксплуатации техниками выполнения причесок; обсуждать клиентом качество выполненной услуги</p>		
<p>Необходимые знания:  <input type="checkbox"/> основных видов классических причесок;  <input type="checkbox"/> технологию выполнения прически;  <input type="checkbox"/> технику выполнения волн, буклей, валика, локона, кока, пробора, кос, хвоста, жгута, узла, каракулевого жгута;  <input type="checkbox"/> технику плетения афрокосичек, французских косичек.</p>	<p>Знать:  <input type="checkbox"/> основные виды классических причесок;  <input type="checkbox"/> технологию выполнения прически;  <input type="checkbox"/> технику выполнения волн, буклей, валика, локона, кока, пробора, кос, хвоста, жгута, узла, каракулевого жгута;  <input type="checkbox"/> технику плетения афрокосичек, французских косичек.</p>	<p>Перечень тем, включенных в МДК  <input type="checkbox"/> основные принципы оформления прически;  <input type="checkbox"/> принципы гармонии прически;  <input type="checkbox"/> стили причесок;  <input type="checkbox"/> типы причесок;  <input type="checkbox"/> виды причесок.</p>
<p><b>Трудовая функция</b> Оформление усов, бороды, бакенбард классическим методом</p>		
<p>Трудовые действия:  <input type="checkbox"/> подбор профессиональных инструментов, препаратов и</p>	<p>Иметь практический опыт:  <input type="checkbox"/> подбора профессиональных инструментов, препаратов и</p>	<p>Виды работ на практике  <input type="checkbox"/> выполнение окантовки и стрижки усов, бороды, бакенбард;</p>
<p>приспособлений для стрижки и оформления усов, бороды, бакенбард;  <input type="checkbox"/> окантовка и стрижка усов, бороды, бакенбард;  <input type="checkbox"/> завивка, оттяжка и бритье усов, бороды, бакенбард.</p>	<p>приспособлений для стрижки и оформления усов, бороды, бакенбард;  <input type="checkbox"/> окантовки и стрижки усов, бороды, бакенбард;  <input type="checkbox"/> завивки, оттяжки и бритья усов, бороды, бакенбард.</p>	<p><input type="checkbox"/> выполнение завивки, оттяжки и бритья усов, бороды, бакенбард.</p>
<p>Необходимые умения:  <input type="checkbox"/> проводить диагностику состояния кожи лица или головы, выявлять потребности клиента;  <input type="checkbox"/> соблюдать технику выполнения окантовки и стрижки усов, бороды, бакенбард;  <input type="checkbox"/> соблюдать технику выполнения завивки, оттяжки и</p>	<p>Уметь:  <input type="checkbox"/> проводить диагностику состояния кожи лица или головы, выявлять потребности клиента;  <input type="checkbox"/> соблюдать технику выполнения окантовки и стрижки усов, бороды, бакенбард;  <input type="checkbox"/> соблюдать технику выполнения завивки, оттяжки и</p>	<p>Тематика лабораторных работ /практических занятий  <input type="checkbox"/> выполнение окантовки и стрижки усов, бороды, бакенбард;  <input type="checkbox"/> выполнение завивки, оттяжки и бритья усов, бороды, бакенбард.</p>

<p>бритья усов, бороды, бакенбард;  <input type="checkbox"/> использовать оборудование, приспособления, инструменты в соответствии с правилами эксплуатации и техниками окантовки и стрижки усов, бороды, бакенбард.</p>	<p>бритья усов, бороды, бакенбард;  <input type="checkbox"/> использовать оборудование, приспособления, инструменты в соответствии с правилами эксплуатации и техниками окантовки и стрижки усов, бороды, бакенбард.</p>	
<p>Необходимые знания:  <input type="checkbox"/> составов и свойств профессиональных препаратов для бритья;  <input type="checkbox"/> форм усов, бороды, бакенбард;  <input type="checkbox"/> технологии выполнения стрижки усов, бороды, бакенбард;  <input type="checkbox"/> техники выполнения завивки, оттяжки и бритья усов, бороды,</p>	<p>Знать:  <input type="checkbox"/> состав и свойства профессиональных препаратов для бритья;  <input type="checkbox"/> формы усов, бороды, бакенбард;  <input type="checkbox"/> технологию выполнения стрижки усов, бороды, бакенбард;  <input type="checkbox"/> технику выполнения завивки, оттяжки и бритья усов, бороды,</p>	<p>Перечень тем, МДК включенных в анатомические особенности лица;  <input type="checkbox"/> стрижка усов, бороды, бакенбард;  <input type="checkbox"/> завивка, оттяжка и бритьё усов, бороды, бакенбард.</p>
<p>бакенбард;  <input type="checkbox"/> норм времени на выполнение услуг по оформлению усов, бороды, бакенбард;  <input type="checkbox"/> правил оказания первой помощи.</p>	<p>бакенбард;  <input type="checkbox"/> нормы времени на выполнение услуг по оформлению усов, бороды, бакенбард;  <input type="checkbox"/> правила оказания первой помощи.</p>	