

**Автономная некоммерческая организация профессионального образования
«Пятигорский техникум экономики и инновационных технологий»
(АНО ПО «ПТЭИТ»)**


УТВЕРЖДАЮ
Директор АНО ПО «ПТЭИТ»
В.М. Вазагов
В.М. Вазагов
«16» августа 2023 г.

РАБОЧАЯ ПРОГРАММА УЧЕБНОЙ ДИСЦИПЛИНЫ

СГ.04 ФИЗИЧЕСКАЯ КУЛЬТУРА


для студентов специальности
43.02.17 Технологии индустрии красоты


г. Пятигорск, 2023

Рабочая программа учебной дисциплины разработана на основе Федерального государственного образовательного стандарта (далее – ФГОС) по специальности среднего профессионального образования (далее СПО) **43.02.17 Технологии индустрии красоты**

Организация – разработчик: Автономная некоммерческая организация профессионального образования «Пятигорский техникум экономики и инновационных технологий» (АНО ПО «ПТЭИТ»)

Разработчик: Гасанов Ришад Ризван оглы - преподаватель АНО ПО «ПТЭИТ»

РАССМОТРЕНА
отделением общеобразовательных и
социально-экономических дисциплин
Протокол №1 от 16.08.2023г.
Зав.отделением  Кирсанова Н.В.

СОГЛАСОВАНА
на заседании УМС
пр. № 1 от 16.08.2023
 Кодякова О.А.

Рецензенты:

Моногарова А.В. - преподаватель АНО ПО «ПТЭИТ»

Шульга С.Н. – старший преподаватель кафедры гуманитарных и естественнонаучных дисциплин АЧОУ ВО «Институт управления бизнеса и права» г. Пятигорск

СОДЕРЖАНИЕ

1. ОБЩАЯ ХАРАКТЕРИСТИКА РАБОЧЕЙ ПРОГРАММЫ УЧЕБНОЙ ДИСЦИПЛИНЫ	4
2. СТРУКТУРА И СОДЕРЖАНИЕ УЧЕБНОЙ ДИСЦИПЛИНЫ	5
3. УСЛОВИЯ РЕАЛИЗАЦИИ УЧЕБНОЙ ДИСЦИПЛИНЫ	12
4. КОНТРОЛЬ И ОЦЕНКА РЕЗУЛЬТАТОВ ОСВОЕНИЯ УЧЕБНОЙ ДИСЦИПЛИНЫ	13
5. ФОНД ОЦЕНОЧНЫХ СРЕДСТВ	15

1. ОБЩАЯ ХАРАКТЕРИСТИКА ПРОГРАММЫ УЧЕБНОЙ ДИСЦИПЛИНЫ СГ.04 ФИЗИЧЕСКАЯ КУЛЬТУРА

1.1. Место дисциплины в структуре основной образовательной программы:

Учебная дисциплина «СГ.04 Физическая культура» является обязательной частью социально-гуманитарного цикла образовательной программы в соответствии с ФГОС СПО по специальности 43.02.17 Технологии индустрии красоты.

Особое значение дисциплина имеет при формировании и развитии ОК 08.

1.2. Цель и планируемые результаты освоения дисциплины:

В рамках программы учебной дисциплины обучающимися осваиваются умения и знания

Код ПК, ОК	Умения	Знания
ОК 08	использовать физкультурно-оздоровительную деятельность для укрепления здоровья, достижения жизненных и профессиональных целей; применять рациональные приемы двигательных функций в профессиональной деятельности; пользоваться средствами профилактики перенапряжения характерными для данной специальности	роль физической культуры в общекультурном, профессиональном и социальном развитии человека; основы здорового образа жизни; условия профессиональной деятельности и зоны риска физического здоровья для специальности; средства профилактики перенапряжения

2. СТРУКТУРА И СОДЕРЖАНИЕ УЧЕБНОЙ ДИСЦИПЛИНЫ

2.1. Объем учебной дисциплины и виды учебной работы

Вид учебной работы	Объем в часах
Объем образовательной программы учебной дисциплины	135
в т.ч. в форме практической подготовки	36
в т. ч.:	
теоретическое обучение	14
практические занятия	121
<i>Самостоятельная работа</i>	X
Промежуточная аттестация	зачет

2.2. Тематический план и содержание учебной дисциплины

Наименование разделов и тем	Содержание учебного материала и формы организации деятельности обучающихся	Объем, ак. ч. / в том числе в форме практической подготовки, ак. ч.	Коды компетенций и личностных результатов ¹ , формированию которых способствует элемент программы
1	2	3	4
РАЗДЕЛ 1. Научно-методические основы формирования физической культуры личности		36	
Тема 1.1. Общекультурное и социальное значение физической культуры. Здоровый образ жизни	Содержание учебного материала Физическая культура и спорт как социальные явления, как явления культуры. Физическая культура личности человека, физическое развитие, физическое воспитание, физическая подготовка и подготовленность, самовоспитание. Сущность и ценности физической культуры. Влияние занятий физическими упражнениями на достижение человеком жизненного успеха. Дисциплина «Физическая культура» в системе среднего профессионального образования. Социально-биологические основы физической культуры. Характеристика изменений, происходящих в организме человека под воздействием выполнения физических упражнений, в процессе регулярных занятий. Эффекты физических упражнений. Нагрузка и отдых в процессе выполнения упражнений. Характеристика некоторых состояний организма: разминка, вработывание, утомление, восстановление. Влияние занятий физическими упражнениями на функциональные возможности человека, умственную и физическую работоспособность, адаптационные возможности человека. Основы здорового образа и стиля жизни. Здоровье человека как ценность и как фактор достижения жизненного успеха. Совокупность факторов, определяющих состояние здоровья. Роль регулярных занятий физическими упражнениями в формировании и поддержании здоровья. Компоненты здорового образа жизни. Роль и место физической культуры и спорта в формировании здорового образа и стиля жизни. Двигательная активность человека, её влияние на основные органы и системы организма.	36 14	ОК 08

¹ В соответствии с Приложением 3 ПООП.

	<p>Норма двигательной активности, гиподинамия и гипокинезия. Оценка двигательной активности человека и формирование оптимальной двигательной активности в зависимости от образа жизни человека. Формы занятий физическими упражнениями в режиме дня и их влияние на здоровье. Коррекция индивидуальных нарушений здоровья, в том числе, возникающих в процессе профессиональной деятельности, средствами физического воспитания.</p> <p>Пропорции тела, коррекция массы тела средствами физического воспитания.</p> <p>Роль физической культуры в общекультурном, профессиональном и социальном развитии человека;</p> <p>основы здорового образа жизни;</p> <p>условия профессиональной деятельности и зоны риска физического здоровья для специальности;</p> <p>средства профилактики перенапряжения</p>		
	В том числе практических и лабораторных занятий	22	
	Выполнение комплексов дыхательных упражнений	2	
	Выполнение комплексов утренней гимнастики	2	
	Выполнение комплексов упражнений для глаз	2	
	Выполнение комплексов упражнений по формированию осанки	2	
	Выполнение комплексов упражнений для снижения массы тела	2	
	Выполнение комплексов упражнений по профилактике плоскостопия	4	
	Выполнение комплексов упражнений при сутулости, нарушением осанки в грудном и поясничном отделах, упражнений для укрепления мышечного корсета, для укрепления мышц брюшного пресса	4	
	Проведение студентами самостоятельно подготовленных комплексов упражнений, направленных на укрепление здоровья и профилактику нарушений работы органов и систем организма	4	
	РАЗДЕЛ 2. Учебно-практические основы формирования физической культуры личности	68	
Тема 2.1. Общая физическая подготовка	Содержание учебного материала	14	ОК 08
	<p>Физические качества и способности человека и основы методики их воспитания.</p> <p>Средства, методы, принципы воспитания быстроты, силы, выносливости, гибкости, координационных способностей. Возрастная динамика развития физических качеств и способностей. Взаимосвязь развития физических качеств и возможности направленного воспитания отдельных качеств. Особенности физической и функциональной подготовленности.</p> <p>Двигательные действия. Построения, перестроения, различные виды ходьбы, комплексы обще развивающих упражнений, в том числе, в парах, с предметами.</p>	-	

	Подвижные игры		
	В том числе практических и лабораторных занятий	14	
	Выполнение построений, перестроений, различных видов ходьбы, беговых и прыжковых упражнений, комплексов обще развивающих упражнений, в том числе в парах, с предметами	4	
	Подвижные игры различной интенсивности	10	
Тема 2.2. Легкая атлетика	Содержание учебного материала	12	ОК 08
	Техника бега на короткие, средние и длинные дистанции, бега по прямой и виражу, на стадионе и пересечённой местности, Эстафетный бег. Техника спортивной ходьбы. Прыжки в длину	-	
	В том числе практических и лабораторных занятий	12	
	На каждом занятии планируется решение задачи по разучиванию, закреплению и совершенствованию техники двигательных действий	12	
	На каждом занятии планируется сообщение теоретических сведений, предусмотренных настоящей программой.		
На каждом занятии планируется решение задач по сопряжённому воспитанию двигательных качеств и способностей: -воспитание быстроты в процессе занятий лёгкой атлетикой. -воспитание скоростно-силовых качеств в процессе занятий лёгкой атлетикой. -воспитание выносливости в процессе занятий лёгкой атлетикой. -воспитание координации движений в процессе занятий лёгкой атлетикой			
Тема 2.3. Спортивные игры	Содержание учебного материала	12	
Баскетбол Перемещения по площадке. Ведение мяча. Передачи мяча: двумя руками от груди, с отскоком от пола, одной рукой от плеча, снизу, сбоку. Ловля мяча: двумя руками на уровне груди, «высокого мяча», с отскоком от пола. Броски мяча по кольцу с места, в движении. Тактика игры в нападении. Индивидуальные действия игрока без мяча и с мячом, групповые и командные действия игроков. Тактика игры в защите в баскетболе. Групповые и командные действия игроков. Двусторонняя игра.	-	ОК 08	
Волейбол. Стойки в волейболе. Перемещение по площадке. Подача мяча: нижняя прямая, нижняя боковая, верхняя прямая, верхняя боковая. Приём мяча. Передачи мяча. Нападающие удары. Блокирование нападающего удара. Страховка у сетки. Расстановка игроков. Тактика игры в защите, в нападении. Индивидуальные действия игроков с мячом, без мяча. Групповые и командные действия игроков. Взаимодействие игроков. Учебная игра.			

	<p>Футбол. Перемещение по полю. Ведение мяча. Передачи мяча. Удары по мячу ногой, головой. Остановка мяча ногой. Приём мяча: ногой, головой. Удары по воротам. Обманные движения. Обводка соперника, отбор мяча. Тактика игры в защите, в нападении (индивидуальные, групповые, командные действия). Техника и тактика игры вратаря. Взаимодействие игроков. Учебная игра.</p> <p>Гандбол. Техника нападения. Перемещения и остановки игроков. Владение мячом: ловля, передача, ведение, броски. Техника защиты. Стойка защитника, перемещения, противодействия владению мячом (блокирование игрока, блокирование мяча, выбивание). Техника игры вратаря: стойка, техника защиты, техника нападения. Тактика нападения: индивидуальные, групповые, командные действия. Тактика защиты: индивидуальные, групповые, командные действия. Тактика игры вратаря. Учебная игра.</p> <p>Бадминтон. Способы хватки ракетки, игровые стойки, передвижения по площадке, жонглирование воланом. Удары: сверху правой и левой сторонами ракетки, удары снизу и сбоку слева и справа, подрезкой справа и слева. Подачи в бадминтоне: снизу и сбоку. Приёма волана. Тактика игры в бадминтон.</p> <p>Особенности тактических действий спортсменов, выступающих в одиночном и парном разряде. Защитные, контратакующие и нападающие тактические действия. Тактика парных встреч: подачи, передвижения, взаимодействие игроков. Двусторонняя игра.</p> <p>Настольный теннис. Стойки игрока. Способы держания ракетки: горизонтальная хватка, вертикальная хватка. Передвижения: бесшажные, шаги, прыжки, рывки. Технические приёмы: подача, подрезка, срезка, накат, поставка, топ-спин, топс-удар, сеча. Тактика игры, стили игры. Тактические комбинации. Тактика одиночной и парной игры. Двусторонняя игра.</p> <p>Роль физической культуры в общекультурном, профессиональном и социальном развитии человека; основы здорового образа жизни; условия профессиональной деятельности и зоны риска физического здоровья для специальности; средства профилактики перенапряжения</p>		
	В том числе практических и лабораторных занятий	12	
	На каждом занятии планируется решение задачи по разучиванию, закреплению и совершенствованию техники двигательных действий, технико-тактических приёмов игры.	12	

	<p>На каждом занятии планируется сообщение теоретических сведений, предусмотренных настоящей программой.</p> <p>На каждом занятии планируется решение задач по сопряжённому воспитанию двигательных качеств и способностей:</p> <ul style="list-style-type: none"> - в зависимости от задач занятия проводятся тренировочные игры, двусторонние игры на счёт. - после изучения техники отдельного элемента проводится выполнение контрольных нормативов по элементам техники спортивных игр, технико- тактических приёмов игры. 		
<p>Тема 2.4. Атлетическая гимнастика (девушки) (по выбору)</p>	<p>Содержание учебного материала</p>	10	
	<p>Основные виды перемещений. Базовые шаги, движения руками, базовые шаги с движениями руками</p> <p>Техника выполнения движений в степ-аэробике: общая характеристика степ-аэробики, различные положения и виды платформ. Основные исходные положения. Движения ногами и руками в различных видах степ-аэробики.</p> <p>Техника выполнения движений в фитбол-аэробике: общая характеристика фитбол-аэробики, исходные положения, упражнения различной направленности. Техника выполнения движений в шейпинге: общая характеристика шейпинга, основные средства, виды упражнений.</p> <p>Техника выполнения движений в пилатесе: общая характеристика пилатеса, виды упражнений.</p> <p>Техника выполнения движений в стретчинг-аэробике: общая характеристика стретчинга, положение тела, различные позы, сокращение мышц, дыхание.</p> <p>Соединения и комбинации: линейной прогрессии, от "головы" к "хвосту", "зиг-заг", "сложения", "блок-метод".</p> <p>Методы регулирования нагрузки в ходе занятий аэробикой. Специальные комплексы развития гибкости и их использование в процессе физкультурных занятий.</p> <p>Роль физической культуры в общекультурном, профессиональном и социальном развитии человека; основы здорового образа жизни; условия профессиональной деятельности и зоны риска физического здоровья для специальности; средства профилактики перенапряжения</p>	-	ОК 08
	<p>В том числе практических и лабораторных занятий</p>	10	
	<p>На каждом занятии планируется решение задачи по разучиванию, закреплению и совершенствованию техники выполнения отдельных элементов и их комбинаций</p>	10	
	<p>На каждом занятии планируется сообщение теоретических сведений, предусмотренных настоящей программой</p>		

	На каждом занятии планируется решение задач по сопряжённому воспитанию двигательных качеств и способностей		
	-воспитание выносливости в процессе занятий избранными видами аэробики		
Тема 2.4. Атлетическая гимнастика (юноши) (по выбору)	Содержание учебного материала	10	
	Особенности составления комплексов атлетической гимнастики в зависимости от решаемых задач. Особенности использования атлетической гимнастики как средства физической подготовки к службе в армии. Упражнения на блочных тренажёрах для развития основных мышечных группы. Упражнения со свободными весами: гантелями, штангами, бодибарами. Упражнения с собственным весом. Техника выполнения упражнений. Методы регулирования нагрузки: изменение веса, исходного положения упражнения, количества повторений. Комплексы упражнений для акцентированного развития определённых мышечных групп. Круговая тренировка. Акцентированное развитие гибкости в процессе занятий атлетической гимнастикой на основе включения специальных упражнений и их сочетаний. Роль физической культуры в общекультурном, профессиональном и социальном развитии человека; основы здорового образа жизни; условия профессиональной деятельности и зоны риска физического здоровья для специальности; средства профилактики перенапряжения	-	ОК 08
	В том числе практических и лабораторных занятий	10	
	На каждом занятии планируется решение задачи по разучиванию, закреплению и совершенствованию основных элементов техники выполнения упражнений на тренажёрах, с отягощениями	10	
	На каждом занятии планируется сообщение теоретических сведений, предусмотренных настоящей программой		
	На каждом занятии планируется решение задач по сопряжённому воспитанию двигательных качеств и способностей через выполнение комплексов атлетической гимнастики с направленным влиянием на развитие определённых мышечных групп: -воспитание силовых способностей в ходе занятий атлетической гимнастикой; - воспитание силовой выносливости в процессе занятий атлетической гимнастикой; - воспитание скоростно-силовых способностей в процессе занятий атлетической гимнастикой; воспитание гибкости через включение специальных комплексов упражнений		
Тема 2.5.	Содержание учебного материала	10	

Лыжная подготовка	Лыжная подготовка (В случае отсутствия снега может быть заменена кроссовой подготовкой. В случае отсутствия условий может быть заменена конькобежной подготовкой (обучением катанию на коньках). Одновременные бесшажный, одношажный, двухшажный классический ход и попеременные лыжные ходы. Полуконьковый и коньковый ход. Передвижение по пересечённой местности. Повороты, торможения, прохождение спусков, подъемов и неровностей в лыжном спорте. Прыжки на лыжах с малого трамплина. Прохождение дистанций до 5 км (девушки), до 10 км (юноши). Катание на коньках. Посадка. Техника падений. Техника передвижения по прямой, техника передвижения по повороту. Разгон, торможение. Техника и тактика бега по дистанции. Пробегание дистанции до 500 метров. Подвижные игры на коньках. Кроссовая подготовка. Бег по стадиону. Бег по пересечённой местности до 5 км. Роль физической культуры в общекультурном, профессиональном и социальном развитии человека; основы здорового образа жизни; условия профессиональной деятельности и зоны риска физического здоровья для специальности; средства профилактики перенапряжения	-	ОК 08
	В том числе практических и лабораторных занятий	10	
	На каждом занятии планируется решение задачи по разучиванию, закреплению и совершенствованию основных элементов техники изучаемого вида спорта	10	
	На каждом занятии планируется сообщение теоретических сведений, предусмотренных настоящей программой		
	На каждом занятии планируется решение задач по сопряжённому воспитанию двигательных качеств и способностей на основе использования средств изучаемого вида спорта		
Тема 2.6. Плавание	Содержание учебного материала	10	ОК 08
	Плавание способами кроль на груди, кроль на спине, брасс на груди. Старты в плавании: из воды, с тумбочки. Поворот: плоский закрытый и открытый. Проплывание дистанций до 100 метров избранным способом. Прикладные способы плавания. Роль физической культуры в общекультурном, профессиональном и социальном развитии человека; основы здорового образа жизни; условия профессиональной деятельности и зоны риска физического здоровья для специальности; средства профилактики перенапряжения	-	
	В том числе практических и лабораторных занятий	10	
	На каждом занятии планируется решение задачи по разучиванию, закреплению и	10	

	совершенствованию техники плавания.		
	На каждом занятии планируется сообщение теоретических сведений, предусмотренных настоящей программой.		
	На каждом занятии планируется решение задач по сопряжённому воспитанию двигательных качеств и способностей в процессе занятий плаванием:		
РАЗДЕЛ 3. Профессионально-прикладная физическая подготовка (ППФП)		36/36	
Тема 3.1. Сущность и содержание ППФП в достижении высоких профессиональных результатов	Содержание учебного материала Значение психофизической подготовки человека к профессиональной деятельности. Социально-экономическая обусловленность необходимости подготовки человека к профессиональной деятельности. Основные факторы и дополнительные факторы, определяющие конкретное содержание ППФП студентов с учётом специфики будущей профессиональной деятельности. Цели и задачи ППФП с учётом специфики будущей профессиональной деятельности. Профессиональные риски, обусловленные спецификой труда. Анализ профессиограммы. Средства, методы и методика формирования профессионально значимых двигательных умений и навыков. Средства, методы и методика формирования профессионально значимых физических и психических свойств и качеств. Средства, методы и методика формирования устойчивости к профессиональным заболеваниям. Прикладные виды спорта. Прикладные умения и навыки. Оценка эффективности ППФП. Роль физической культуры в общекультурном, профессиональном и социальном развитии человека; основы здорового образа жизни; условия профессиональной деятельности и зоны риска физического здоровья для специальности; средства профилактики перенапряжения		ОК 08
	В том числе практических и лабораторных занятий	31	
	Разучивание, закрепление и совершенствование профессионально значимых двигательных действий	31	
	Формирование профессионально значимых физических качеств		
Промежуточная аттестация		зачет	
Всего:		135	

3. УСЛОВИЯ РЕАЛИЗАЦИИ УЧЕБНОЙ ДИСЦИПЛИНЫ

3.1. Для реализации программы учебной дисциплины должны быть предусмотрены следующие специальные помещения:

Спортивный комплекс.

3.2. Информационное обеспечение реализации программы

Для реализации программы библиотечный фонд образовательной организации должен иметь печатные и/или электронные образовательные и информационные ресурсы для использования в образовательном процессе. При формировании библиотечного фонда образовательной организацией выбирается не менее одного издания из перечисленных ниже печатных изданий и (или) электронных изданий в качестве основного, при этом список может быть дополнен новыми изданиями.

3.2.1. Основные печатные и электронные издания

1. Физическая культура: учебное пособие для среднего профессионального образования / Е. В. Конеева [и др.]; под редакцией Е. В. Конеевой. — 2-е изд., перераб. и доп. — Москва: Издательство Юрайт, 2021. — 599 с. — (Профессиональное образование). — ISBN 978-5-534-13554-1. — Текст: электронный // ЭБС Юрайт [сайт]. — URL: <https://urait.ru/bcode/475342>

2. Жданкина, Е. Ф. Физическая культура. Лыжная подготовка: учебное пособие для среднего профессионального образования / Е. Ф. Жданкина, И. М. Добрынин; под научной редакцией С. В. Новаковского. — Москва: Издательство Юрайт, 2020. — 125 с. — (Профессиональное образование). — ISBN 978-5-534-10154-6. — Текст: электронный // ЭБС Юрайт [сайт]. — URL: <https://urait.ru/bcode/453245>

3. Элективные курсы по физической культуре. Практическая подготовка: учебное пособие для среднего профессионального образования / А. А. Зайцев, В. Ф. Зайцева, С. Я. Луценко, Э. В. Мануйленко. — 2-е изд., перераб. и доп. — Москва: Издательство Юрайт, 2021. — 227 с. — (Профессиональное образование). — ISBN 978-5-534-13379-0. — Текст: электронный // ЭБС Юрайт [сайт]. — URL: <https://urait.ru/bcode/476678>

4. Быченков, С. В. Физическая культура: учебное пособие для СПО / С. В. Быченков, О. В. Везеницын. — 2-е изд. — Саратов: Профобразование, Ай Пи Эр Медиа, 2018. — 122 с. — ISBN 978-5-4486-0374-7, 978-5-4488-0195-2. — Текст: электронный // Электронный ресурс цифровой образовательной среды СПО PROФобразование : [сайт]. — URL: <https://profspo.ru/books/77006>

5. Бардамов, Г. Б. Базовая подготовка к сдаче нормативов комплекса ГТО / Г. Б. Бардамов, А. Г. Шаргаев, С. В. Бадлуева. — Санкт-Петербург: Лань, 2022. — 144 с. — ISBN 978-5-507-44133-4. — Текст: электронный // Лань: электронно-библиотечная система. — URL: <https://e.lanbook.com/book/255971>

6. Базовые и новые виды физкультурно-спортивной деятельности: спортивные игры / В. П. Овчинников, А. М. Фокин, О. А. Габов [и др.]; Под ред.: Овчинников В. П.. — Санкт-Петербург: Лань, 2023. — 152 с. — ISBN 978-5-507-45118-0. — Текст: электронный // Лань: электронно-библиотечная система. — URL: <https://e.lanbook.com/book/284144>

7. Журин, А. В. Волейбол. Техника игры / А. В. Журин. — 3-е изд., стер. — Санкт-Петербург: Лань, 2023. — 56 с. — ISBN 978-5-507-46039-7. — Текст: электронный // Лань: электронно-библиотечная система. — URL: <https://e.lanbook.com/book/295964>.

8. Садовникова, Л. А. Физическая культура для студентов, занимающихся в специальной медицинской группе: учебное пособие для СПО / Л. А. Садовникова. — 2-е изд., стер. — Санкт-Петербург: Лань, 2021. — 60 с. — ISBN 978-5-8114-7201-7. — Текст: электронный // Лань: электронно-библиотечная система. — URL: <https://e.lanbook.com/book/156380>.

3.2.2. Дополнительные источники

1. Аллянов, Ю. Н. Физическая культура: учебник для среднего профессионального образования / Ю. Н. Аллянов, И. А. Письменский. — 3-е изд., испр. — Москва: Издательство Юрайт, 2021. — 493 с. — (Профессиональное образование). — ISBN 978-5-534-02309-1. — Текст: электронный // ЭБС Юрайт [сайт]. — URL: <https://urait.ru/bcode/471143>

2. Муллер, А. Б. Физическая культура: учебник и практикум для среднего профессионального образования / А. Б. Муллер, Н. С. Дядичкина, Ю. А. Богащенко. — Москва: Издательство Юрайт, 2021. — 424 с. — (Профессиональное образование). — ISBN 978-5-534-02612-2. — Текст: электронный // ЭБС Юрайт [сайт]. — URL: <https://urait.ru/bcode/469681>

4. КОНТРОЛЬ И ОЦЕНКА РЕЗУЛЬТАТОВ ОСВОЕНИЯ УЧЕБНОЙ ДИСЦИПЛИНЫ

Результаты обучения ²	Критерии оценки	Методы оценки
<p>Перечень знаний, осваиваемых в рамках дисциплины: Роль физической культуры в общекультурном, профессиональном и социальном развитии человека; Основы здорового образа жизни; Условия профессиональной деятельности и зоны риска физического здоровья для специальности; Средства профилактики</p>	<p>Знать роль физической культуры в общекультурном, профессиональном и социальном развитии человека; основы здорового образа жизни; условия профессиональной деятельности и зоны риска физического здоровья для специальности; средства профилактики перенапряжения</p>	<p>Промежуточная аттестация в форме дифференцированного зачета. Экспертная оценка усвоения теоретических знаний в процессе: - письменных/ устных ответов, - тестирование; Экспертная оценка результатов деятельности обучающихся: - на практических занятиях; - при ведении календаря самонаблюдения; - при проведении подготовленных студентом фрагментов занятий (занятий) с обоснованием целесообразности использования средств физической культуры, режимов нагрузки и отдыха; - при тестировании в контрольных точках.</p>

² В ходе оценивания могут быть учтены личностные результаты.

перенапряжения		Лёгкая атлетика. Экспертная оценка:
Перечень умений, осваиваемых в рамках дисциплины: Использовать физкультурно-оздоровительную деятельность для укрепления здоровья, достижения жизненных и профессиональных целей; Применять рациональные приемы двигательных функций в профессиональной деятельности; Пользоваться средствами профилактики перенапряжения характерными для данной специальности	Уметь использовать физкультурно-оздоровительную деятельность для укрепления здоровья, достижения жизненных и профессиональных целей; применять рациональные приемы двигательных функций в профессиональной деятельности; пользоваться средствами профилактики перенапряжения характерными для данной специальности	- техники выполнения двигательных действий; - самостоятельного проведения студентом фрагмента занятия с решением задачи по развитию физического качества средствами лёгкой атлетики. Спортивные игры. Экспертная оценка: - техники базовых элементов, -техники спортивных игр, - технико-тактических действий студентов в ходе проведения контрольных соревнований по спортивным играм, -выполнения студентом функций судьи; - самостоятельного проведения студентом фрагмента занятия с решением задачи по развитию физического качества средствами спортивных игр

**Автономная некоммерческая организация профессионального образования
«Пятигорский техникум экономики и инновационных технологий»
(АНО ПО «ПТЭИТ»)**


УТВЕРЖДАЮ
Директор АНО ПО «ПТЭИТ»

В.М.Вазагов
«16» августа 2023 г.

ФОНД ОЦЕНОЧНЫХ СРЕДСТВ

СГ.03 БЕЗОПАСНОСТЬ ЖИЗНЕДЕЯТЕЛЬНОСТИ


**для студентов специальности
43.02.17 Технологии индустрии красоты**


г. Пятигорск, 2023

Фонд оценочных средств разработан на основе Федерального государственного образовательного стандарта (далее – ФГОС) по специальности среднего профессионального образования (далее СПО) 43.02.17 Технологии индустрии красоты

Организация – разработчик: Автономная некоммерческая организация профессионального образования «Пятигорский техникум экономики и инновационных технологий» (АНО ПО «ПТЭИТ»)

Разработчик: Гасанов Ришад Ризван оглы - преподаватель АНО ПО «ПТЭИТ»

РАССМОТРЕН
отделением общеобразовательных и
социально-экономических дисциплин
Протокол №1 от 16.08.2023г.
Зав.отделением  Кирсанова Н.В.

СОГЛАСОВАН
на заседании УМС
пр. № 1 от 16.08.2023
 Кодякова О.А.

Рецензенты:

Моногарова А.В. - преподаватель АНО ПО «ПТЭИТ»

Шульга С.Н. – старший преподаватель кафедры гуманитарных и естественнонаучных дисциплин АЧОУ ВО «Институт управления бизнеса и права» г. Пятигорск

1. Паспорт фонда оценочных средств Общий гуманитарный и социально - экономический цикл

Фонд оценочных средств (далее – ФОС) предназначен для контроля и оценки образовательных достижений обучающихся, освоивших программу *учебной дисциплины общего гуманитарного и социально экономического цикла «Физическая культура»*.

С целью овладения указанным видом профессиональной деятельности и соответствующими профессиональными компетенциями обучающийся в ходе освоения профессиональной дисциплины должен:

уметь:

У1 - использовать физкультурно-оздоровительную деятельность для укрепления здоровья, достижения жизненных и профессиональных целей;

знать:

З1 о роли физической культуры в общекультурном, профессиональном и социальном развитии человека; основы здорового образа жизни.

В части освоения **общепрофессиональной** деятельностью студент должен обладать **общими компетенциями**, включающими в себя способность:

Формой аттестации по учебной дисциплине является **дифференцированный зачет**.

ПК, ОК.	Умения	Знания
ОК 8.	Использовать физкультурно-оздоровительную деятельность для укрепления здоровья, достижения жизненных и профессиональных целей.	Роль физической культуры в общекультурном, профессиональном и социальном развитии человека. Основы здорового образа жизни.

2. Оценка освоения учебной дисциплины

2.1. Формы контроля и оценивания элементов учебной дисциплины

Элемент учебной дисциплины	Результаты обучения	Формы и методы контроля и оценивания		
		Текущий контроль	Рубежный контроль	Промежуточная аттестация
РАЗДЕЛ 1. Научно-методические основы формирования физической культуры личности	31, У1, ОК 8	Фронтальный опрос Комплексы упражнений Практические задания	Задания в тестовой форме	зачет
РАЗДЕЛ 2. Учебно-практические основы формирования физической культуры личности	31, У1, ОК 8	Фронтальный опрос Комплексы упражнений Практические задания	Задания в тестовой форме	зачет
РАЗДЕЛ 3. Профессионально-прикладная физическая подготовка (ППФП)	31, У1, ОК 8	Фронтальный опрос Комплексы упражнений	Задания в тестовой форме	зачет

		Практические задания		
--	--	----------------------	--	--

3.2. Критерии оценки

	Тип (вид) задания	Критерии оценки
	Устные ответы	<p>Оценка «5» ставится в том случае, если студент правильно понимает суть вопроса, дает точное определение и истолкование основных понятий; правильно анализирует условие задачи, строит алгоритм и записывает программу; строит ответ по собственному плану, сопровождает ответ новыми примерами, умеет применить знания в новой ситуации; может установить связь между изучаемым и ранее изученным материалом из курса информатики, а также с материалом, усвоенным при изучении других дисциплин/модулей.</p> <p>Оценка «4» ставится, если ответ студента удовлетворяет основным требованиям к ответу на оценку 5, но дан без использования собственного плана, новых примеров, без применения знаний в новой ситуации, без использования связей с ранее изученным материалом и материалом, усвоенным при изучении других дисциплин/модулей; студент допустил одну ошибку или не более двух недочетов и может их исправить самостоятельно или с небольшой помощью преподавателя.</p> <p>Оценка «3» ставится, если студент правильно понимает суть вопроса, но в ответе имеются отдельные пробелы в усвоении вопросов курса информатики, не препятствующие дальнейшему усвоению программного материала; умеет применять полученные знания при решении простых задач по готовому алгоритму; допустил не более одной грубой ошибки и двух недочетов, не более одной грубой и одной негрубой ошибки, не более двух-трех негрубых ошибок, одной негрубой ошибки и трех недочетов; допустил четыре-пять недочетов.</p> <p>Оценка «2» ставится, если студент не овладел основными знаниями и умениями в соответствии с требованиями программы и допустил больше ошибок и недочетов, чем необходимо для оценки.</p>
	Тесты	<p>«5» - 100 – 91% правильных ответов «4» - 70 - 90% правильных ответов «3» - 52 – 69% правильных ответов «2» - 51% и менее правильных ответов</p>
	Контрольная (самостоятельная) работа	<p>«5» - 100 – 91% правильных ответов «4» - 70 - 90% правильных ответов «3» - 52 – 69% правильных ответов «2» - 51% и менее правильных ответов</p>
	Конспекты	Соответствие содержания работы, заявленной теме, правилам оформления работы.
	Доклады, рефераты, эссе, творческие работы	<p>Оценка «5» ставится, если выполнены все требования к написанию и защите работы: обозначена проблема и обоснована её актуальность, сделан краткий анализ различных точек зрения на рассматриваемую проблему и логично изложена собственная позиция, сформулированы выводы, тема раскрыта полностью,</p>

	<p>выдержан объём, соблюдены требования к внешнему оформлению, даны правильные ответы на дополнительные вопросы.</p> <p>Оценка «4» – основные требования к работе и её защите выполнены, но при этом допущены недочёты. В частности, имеются неточности в изложении материала; отсутствует логическая последовательность в суждениях; не выдержан объём; имеются упущения в оформлении; на дополнительные вопросы при защите даны неполные ответы.</p> <p>Оценка «3» имеются существенные отступления от требований к работе. В частности: тема освещена лишь частично; допущены фактические ошибки в содержании или при ответе на дополнительные вопросы; во время защиты отсутствует вывод.</p> <p>Оценка «2» – тема не раскрыта, обнаруживается существенное непонимание проблемы.</p>
Практические работы	<p>«5» - 100 – 91% правильных ответов</p> <p>«4» - 70 - 90% правильных ответов</p> <p>«3» - 52 – 69% правильных ответов</p> <p>«2» - 51% и менее правильных ответов</p>

1. Комплект контрольно-оценочных средств для текущего контроля знаний и умений

Текущая аттестация студентов по дисциплине «Физическая культура» проводится в соответствии с Уставом техникума, локальными документами техникума и является обязательной.

Текущая аттестация по дисциплине «Физическая культура» проводится в форме контрольных мероприятий на учебных занятиях по оцениванию фактических результатов обучения студентов и осуществляется ведущим преподавателем.

Объектами оценивания выступают:

- степень усвоения теоретических знаний;
- уровень овладения практическими умениями и навыками по всем видам учебной работы;
- результаты самостоятельной работы.

Оценивание осуществляется путём выставления оценок в журнал и указанием количества пропущенных занятий.

Комплект оценочных средств текущего контроля включает:

- фронтальный опрос
- индивидуальный опрос
- разноуровневые задания для самостоятельной работы
- круглый стол
- эссе
- творческое задание
- диктант
- мини-тест

ОЦЕНКА УРОВНЯ ФИЗИЧЕСКОЙ ПОДГОТОВЛЕННОСТИ ЮНОШЕЙ ОСНОВНОЙ МЕДИЦИНСКОЙ ГРУППЫ

Тесты	Оценка в баллах		
	5	4	3

Бег 3000 м (мин, с)	12,30	14,00	б/вр
Приседание на одной ноге с опорой о стену (количество раз на каждой ноге)	10	8	5
Прыжок в длину с места (см)	230	210	190
Бросок набивного мяча 2 кг из-за головы (м)	9,5	7,5	6,5
Силовой тест — подтягивание на высокой перекладине (количество раз)	13	11	8
Сгибание и разгибание рук в упоре на брусьях (количество раз)	12	9	7
Координационный тест — челночный бег 3×10 м (с)	7,3	8,0	8,3
Поднимание ног в висе до касания перекладины (количество раз)	7	5	3
Гимнастический комплекс упражнений: – утренней гимнастики; производственной гимнастики; – релаксационной гимнастики (из 10 баллов)	до 9	до 8	до 7,5

ОЦЕНКА УРОВНЯ ФИЗИЧЕСКОЙ ПОДГОТОВЛЕННОСТИ ДЕВУШЕК ОСНОВНОЙ МЕДИЦИНСКОЙ ГРУППЫ

Тесты	Оценка в баллах		
	5	4	3
Бег 2000 м (мин, с)	11,00	13,00	б/вр
Прыжки в длину с места (см)	190	175	160
Приседание на одной ноге, опора о стену (количество раз на каждой ноге)	8	6	4
Силовой тест — подтягивание на низкой перекладине (количество раз)	20	10	5
Координационный тест — челночный бег 3×10 м (с)	8,4	9,3	9,7
Бросок набивного мяча 1 кг из-за головы (м)	10,5	6,5	5,0
Гимнастический комплекс упражнений: – утренней гимнастики – производственной гимнастики – релаксационной гимнастики (из 10 баллов)	до 9	до 8	до 7,5

ТРЕБОВАНИЯ К РЕЗУЛЬТАТАМ ОБУЧЕНИЯ СПЕЦИАЛЬНОЙ МЕДИЦИНСКОЙ ГРУППЫ

- Уметь определить уровень собственного здоровья по тестам.
- Уметь составить и провести с группой комплексы упражнений утренней и производственной гимнастики.
- Владеть элементами техники движений релаксационных, беговых, прыжковых, ходьбы на лыжах, в плавании.
- Уметь составить комплексы физических упражнений для восстановления работоспособности после умственного и физического утомления.
- Уметь применять на практике приемы массажа и самомассажа.

- Овладеть техникой спортивных игр по одному из избранных видов.
- Повышать аэробную выносливость с использованием циклических видов спорта (терренкур, кроссовая подготовка).
- Овладеть системой дыхательных упражнений в процессе выполнения движений, для повышения работоспособности, при выполнении релаксационных упражнений.
- Знать состояние своего здоровья, уметь составить и провести индивидуальные занятия двигательной активности.
- Уметь определить индивидуальную оптимальную нагрузку при занятиях физическими упражнениями. Знать основные принципы, методы и факторы ее регуляции.
- Уметь выполнять упражнения:
 - сгибание и выпрямление рук в упоре лежа (для девушек — руки на опоре высотой до 50 см);
 - подтягивание на перекладине (юноши);
 - поднимание туловища (сед) из положения лежа на спине, руки за головой, ноги закреплены (девушки);
 - прыжки в длину с места;
 - бег 100 м;
 - бег: юноши — 3 км, девушки — 2 км (без учета времени);
 - тест Купера — 12-минутное передвижение.

Структура контрольного задания

Текст задания

Тест №1

Выполните тестовое задание

Общие рекомендации по выполнению тестового задания

1. Внимательно прочитайте задание, выберите правильный вариант ответа.
 2. Задание выполняется на бланке ответа и сдается для проверки преподавателю.
1. Способность выполнять координационно-сложные двигательные действия называется:
 - а. ловкостью
 - б. гибкостью
 - в. силовой выносливостью
 2. Плоскостопие приводит к:
 - а. микротравмам позвоночника
 - б. перегрузкам организма
 - в. потере подвижности
 3. Во время игры в баскетбол игра начинается при наличии на площадке:
 - а. трех игроков
 - б. четырех игроков
 - в. пяти игроков
 4. При переломе плеча шиной фиксируют:
 - а. локтевой, лучезапястный суставы
 - б. плечевой, локтевой суставы
 - в. лучезапястный, локтевой суставы
 5. К спортивным играм относится:
 - а. гандбол

- б.лапта
- в.салочки

6. Динамическая сила необходима при:

- а.толкании ядра
- б.гимнастике
- в.беге

7. Расстояние от центра кольца до линии 3-х очкового броска в баскетболе составляет:

- а.5 м
- б.7м
- в.6,25 м

8. Наиболее опасным для жизни является..... перелом.

- а.открытый
- б.закрытый с вывихом
- в.закрытый

9. Продолжительность туристического похода для детей 16-17 лет не должна превышать:

- а. пятнадцати дней
- б. десяти дней
- в. пяти дней

10. Основным строительным материалом для клеток организма являются:

- а.углеводы
- б.жиры
- в.белки

11. Страной-родоначальницей Олимпийских игр является:

- а.Древний Египет
- б.Древний Рим
- в.Древняя Греция

12. Наибольший эффект развития координационных способностейобеспечивает:

- а.стрельба
- б.баскетбол
- в. бег

13. Мужчины не принимают участие в:

- а.керлинге
- б.художественной гимнастике
- в.спортивной гимнастике

14. Самым опасным кровотечением является:

- а.артериальное
- б.венозное
- в.капиллярное

15. Вид спорта, который не является олимпийским – это:

- а.хоккей с мячом
- б.сноуборд
- в.керлинг

16. Нарушение осанки приводит к расстройству:

- а.сердца, легких

- б.памяти
- в.зрение

17. Спортивная игра, которая относится к подвижным играм:

- а.плавание
- б.бег в мешках
- в.баскетбол

18. Мяч брошен в кольцо из-за площадки при вбрасывании. В игре в баскетбол он:

- а.засчитывается
- б.не засчитывается
- в.засчитывается, если его коснулся игрок на площадке

19. Видом спорта, в котором обеспечивается наибольший эффект развития гибкости, является:

- а.гимнастика
- б.керлинг
- в.бокс

20. Энергия для существования организма измеряется в:

- а. ваттах
- б. калориях
- в. углеводах

Тест №2

Выполните тестовое задание

Общие рекомендации по выполнению тестового задания

1. Внимательно прочитайте задание, выберите правильный вариант ответа.
2. Задание выполняется на бланке ответа и сдается для проверки преподавателю.

1. Способность противостоять утомлению при достаточно длительных нагрузках силового характера называется:

- а. быстротой
- б. гибкостью
- в. силовой выносливостью

2. Нарушение осанки приводит к расстройству:

- а. сердца, легких
- б. памяти
- в. зрения

3. Если во время игры в волейбол мяч попадает в линию, то:

- а. мяч засчитан
- б. мяч не засчитан
- в. переподача мяча

4. При переломе голени шину фиксируют на:

- а. голеностопе, коленном суставе
- б. бедре, стопе, голени
- в. голени

5. К подвижным играм относятся:

- а. плавание

- б. бег в мешках
- в. баскетбол

6. Скоростная выносливость необходима занятиях:
а. боксом

- б. стайерским бегом
- в. баскетболом

7. Оказывая первую доврачебную помощь при тепловом ударе необходимо:
а. окунуть пострадавшего в холодную воду

- б. расстегнуть пострадавшему одежду и наложить холодное полотенце
- в. поместить пострадавшего в холод

8. Последние летние Олимпийские игры современности состоялись в:
а. Лейк-Плесида

- б. Солт-Лейк-Сити
- в. Пекине

9. В однодневном походе дети 16-17 лет должны пройти не более:
а. 30 км

- б. 20 км
- в. 12 км

10. Энергия, необходимая для существования организма измеряется в:
а. ваттах

- б. калориях
- в. углеводах

11. Отсчет Олимпийских игр Древней Греции ведется с:
а. 776 г. до н.э.

- б. 876 г. до н.э.
- в. 976 г. до н.э.

12. Вид спорта, который обеспечивает наибольший эффект развития гибкости – это:
а. бокс

- б. гимнастика
- в. керлинг

13. Для опорного прыжка в гимнастике применяется:
а. батут

- б. гимнастика
- в. керлинг

14. Под физической культурой понимается:

- а. выполнение физических упражнений
- б. ведение здорового образа жизни
- в. наличие спортивных сооружений

15. Кровь возвращается к сердцу по:

- а. артериям
- б. капиллярам
- в. венам

16. Идея и инициатива возрождению Олимпийских игр принадлежит:

- а. Хуан Антонио Самаранчу
- б. Пьеру Де Кубертену
- в. Зевсу

17. ЧСС у человека в состоянии покоя составляет:

- а. от 40 до 80 уд\мин
- б. от 90 до 100 уд\мин
- в. от 30 до 70 уд\мин

18. Длина круговой беговой дорожки составляет:

- а. 400 м
- б. 600 м
- в. 300 м

19. Вес мужской легкоатлетической гранаты составляет:

- а. 600 г
- б. 700 г
- в. 800 г

20. Высота сетки в мужском волейболе составляет:

- а. 243 см
- б. 220 см
- в. 263 см

Тест №3

Выполните тестовое задание

Общие рекомендации по выполнению тестового задания

- 1. Внимательно прочитайте задание, выберите правильный вариант ответа.
- 2. Задание выполняется на бланке ответа и сдается для проверки преподавателю.

1. Под физической культурой понимается:

- а. выполнение физических упражнений
- б. ведение здорового образа жизни
- в. наличие спортивных сооружений

2. ЧСС у человека в состоянии покоя составляет:

- а. от 40 до 80 уд\мин
- б. от 90 до 100 уд\мин
- в. от 30 до 70 уд\мин

3. Олимпийский флаг имеет..... Цвет.

- а. красный
- б. синий
- в. белый

4. Следует прекратить прием пищи за до тренировки.

- а. за 4 часа
- б. за 30 мин
- в. за 2 часа

5. Размер баскетбольной площадки составляет:

- а. 20 x 12 м
- б. 28 x 15 м

в.26 x 14 м

6. Длина круговой беговой дорожки составляет:

а.400 м

б.600 м

в.300 м

7. Вес мужской легкоатлетической гранаты составляет:

а.600 г

б.700 г

в.800 г

8. Высота сетки в мужском волейболе составляет:

а.243 м

б.220 м

в.263 м

9. В нашей стране Олимпийские игры проходили вгоду.

а.1960 г

б.1980 г

в.1970 г

10. Советская Олимпийская команда в 1952 году завоевала золотых медалей.

а.22

б.5

в.30

11. В баскетболе играют периодов иминут.

а.2x15 мин

б.4x10 мин

в.3x30 мин

12. Алкоголь накапливается и задерживается в организме на:

а.3-5 мин

б.5-7 мин

в.15-20 мин

13. Прием анаболических препаратов естественное развитие организма.

а.нарушает

б.стимулирует

в.ускоряет

14. Правильной можно считать осанку, если стоя у стены, человек касается ее:

а.затылком, ягодицами, пятками

б.затылком, спиной, пятками

в.затылком; лопатками, ягодицами, пятками

15. В первых известных сейчас Олимпийских Играх, состоявшихся в 776 г. до н.э., атлеты состязались в беге на дистанции, равной:

а.двойной длине стадиона

б.200 м

в.одной стадии

16. В уроках физкультуры выделяют подготовительную, основную, заключительную части, потому что:
- а. перед уроком, как правило, ставятся задачи и каждая часть предназначена для решения одной из них
 - б. так учителю удобнее распределять различные по характеру упражнения
 - в. выделение частей урока связано с необходимостью управлять динамикой работоспособности занимающихся
17. Физическое качество «быстрота» лучше всего проявляется в:
- а. беге на 100 м
 - б. беге на 1000 м
 - в. в хоккее
18. Олимпийские кольца на флаге располагаются в следующем порядке:
- а. красный, синий, желтый, зеленый, черный
 - б. зеленый, черный, красный, синий, желтый
 - в. синий, желтый, красный, зеленый, черный
19. Вес баскетбольного мяча составляет:
- а. 500-600 г
 - б. 100-200 г
 - в. 900-950 г
20. Если во время игры в волейбол игрок отбивает мяч ногой, то:
- а. звучит свисток, игра останавливается
 - б. игра продолжается
 - в. игрок удаляется

Тест №4

Выполните тестовое задание

Общие рекомендации по выполнению тестового задания

1. Внимательно прочитайте задание, выберите правильный вариант ответа.
 2. Задание выполняется на бланке ответа и сдается для проверки преподавателю.
1. Способность выполнять движения с большой амплитудой за счет эластичности мышц, сухожилий, связок – это:
- а. быстрота
 - б. гибкость
 - в. силовая выносливость
2. Снижения нагрузок на стопу ведет к:
- а. сколиозу
 - б. головной боли
 - в. плоскостопию
3. При переломе предплечья фиксируется:
- а. локтевой, лучезапястный сустав
 - б. плечевой, локтевой сустав
 - в. лучезапястный, плечевой сустав
4. Быстрота необходима при:
- а. рывке штанги
 - б. спринтерском беге

в.гимнастике

5. При открытом переломе первая доврачебная помощь заключается в том, чтобы:

- а.наложить шину
- б.наложить шину и повязку
- в.наложить повязку

6. Наибольший эффект развития скоростных возможностей обеспечивает:

- а.спринтерский бег
- б.стайерский бег
- в.плавание

7. В спортивной гимнастике применяется:

- а.булава
- б.скакалка
- в.кольцо

8. ЧСС у человека в состоянии покоя составляет:

- а.от 40 до 80 уд\мин
- б.от 90 до 100 уд\мин
- в.от 30 до 70 уд\мин

9. Темный цвет крови бывает при кровотечении.

- а.артериальном
- б.венозном
- в.капиллярном

10. Плоскостопие приводит к:

- а.микротравмам позвоночника
- б.перегрузкам организма
- в.потере подвижности

11. При переломе плеча шиной фиксируют:

- а.локтевой, лучезапястный суставы
- б.плечевой, локтевой суставы
- в.лучезапястный, локтевой суставы

12. Динамическая сила необходима при:

- а.беге
- б.толкании ядра
- в.гимнастике

13. Наиболее опасным для жизни переломом является.....перелом.

- а.закрытый
- б.открытый
- в.закрытый с вывихом

14. Основным строительным материалом для клеток организма являются:

- а.белки
- б.жиры
- в.углеводы

15. Мужчины не принимают участие в:

- а.спортивной гимнастике

- б.керлинге
в.художественной гимнастике

16. Нарушение осанки приводит к расстройству:

- а.сердца, легких
б.памяти
в.зрения

17. Способность противостоять утомлению при достаточно длительных нагрузках силового характера – это:

- а.быстрота
б.гибкость
в.силовая выносливость

18. Скоростная выносливость необходима в:

- а.боксе
б.стайерском беге
в.баскетболе

19. Вид спорта, который обеспечивает наибольший эффект развития гибкости – это:

- а.бокс
б.гимнастика
в.керлинг

20. В гимнастике для опорного прыжка применяется:

- а.батут
б.гимнастика
в.керлинг

6.2. Время на подготовку и выполнение:

подготовка 5 мин.;
выполнение 20 мин.;
оформление и сдача 5 мин.;
всего 30 мин.

7. Система оценки образовательных достижений обучающихся:

7.1. Матрица оценок образовательных достижений обучающихся по результатам текущего контроля Учебные нормативы (тесты) по освоению навыков, умений, развитию двигательных качеств для обучающихся и студентов основной медицинской группы здоровья учебных заведений СПО

Вид упражнения	Пол	Год обучения и оценка								
		I год обучения			II год обучения			III год обучения		
		«5»	«4»	«3»	«5»	«4»	«3»	«5»	«4»	«3»
Бег 100 м. (сек.)	Ю	14,0	14,4	15,0	13,8	14,3	14,8	13,6	14,0	14,5
	Д	17,0	17,5	18,0	16,5	17,0	17,5	16,0	16,5	17,5
Бег 400 м (сек.)	Ю	1,12	1,16	1,22	1,10	1,13	1,19	1,08	1,10	1,16
	Д	1,30	1,34	1,45	1,25	1,29	1,40	1,20	1,25	1,31
Бег 1000 м., 500	Ю	3,40	3,50	4,0	3,30	3,40	3,50	3,25	3,35	3,45

м. (мин. сек.)	Д	2,05	2,15	2,25	2,00	2,10	2,20	1,55	2,05	2,15
Бег 3000 м. 2000 м. (мин. сек.)	Ю	14,00	14,45	15,30	13,40	14,00	14,30	13,20	13,50	14,10
	Д	12,00	12,30	13,00	11,40	12,00	12,30	11,25	11,50	12,15
Прыжок в длину с места (м. см.)	Ю	2,15	2,0	1,90	2,30	2,15	2,0	2,45	2,30	2,15
	Д	1,65	1,50	1,40	1,80	1,65	1,50	1,85	1,70	1,55
Прыжок в длину с разбега «согнув ноги» (м. см.)	Ю	4,30	4,0	3,80	4,50	4,30	4,0	5,00	4,40	4,20
	Д	3,40	3,20	3,0	3,60	3,40	3,20	3,80	3,60	3,40
Прыжок в высоту (м. см.)	Ю	1,26	1,20	1,15	1,35	1,30	1,26	1,42	1,35	1,30
	Д	1,05	1,0	90	1,15	1,10	1,05	1,23	1,15	1,10
Метание гранаты 700г., 500 г. (м. см.)	Ю	29	25	23	32	28	25	36	32	28
	Д	18	13	11	21	18	15	26	21	18
Поднимание туловища из положения лежа на спине, руки за головой (раз за 30 сек)	Д	25	22	18	27	25	22	29	26	23
	Ю	27	23	20	29	25	22	30	26	24
Подтягивание на высокой перекладине (раз)	Ю	10	8	6	12	10	8	15	12	10
Сгибание и разгибание рук в упоре лежа (раз)	Ю	20	18	15	25	22	18	30	25	22
	Д	9	7	5	10	8	6	12	10	8
Приседание на одной ноге без опоры	Ю	10/10	8/8	6/6	12/12	10/10	8/8	14/14	12/12	10/10
	Д	8/8	6/6	5/5	10/10	8/8	6/6	12/12	10/10	8/8
Подъем переворотом (раз)	Ю	3	2	1	4	3	2	5	4	3
В висе поднимание прямых ног до касания перекладины	Ю	8	6	4	10	8	6	12	10	8
Вис на перекладине (сек)	Ю	25	30	35	30	35	40	35	40	45
	Д	7	10	15	8	15	20	9	16	22
Челночный бег 3X10 сек.	Ю	8,0	8,4	8,7	7,5	8,0	8,4	7,0	7,5	8,0
	Д	8,7	9,3	9,7	8,4	8,7	9,3	8,0	8,4	8,7
Бросок б/б мяча в корзину со штрафной линии (из 10 попыток)	Ю	5	3	2	6	4	2	7	5	3
	Д	4	2	1	5	3	2	6	4	2

Ведение б/б мяча с броском в корзину от щита (7 попыток)	Ю	5	4	3	6	5	4	8	6	5
	Д	5	4	3	6	5	4	7	6	5
Передача и ловля отскочившего баскетбольного мяча с расстояния 3 м за 30 сек	Д	25	20	15	30	25	20	35	30	25
Верхняя прямая подача в/б мяча в пределы площадки (5 попыток)	Ю	4	3	2	5	4	3	5	4	3
	Д	4	3	2	5	4	3	5	4	3
Верхняя передача в/б мяча над собой (высота взлета мяча не менее 1 м) (кол-во секунд)	Ю									
	Д									
Ведение ф/б мяча с обводкой 4 стоек и удар по воротам (попадание обязательно)	Ю	5	4	3	7	5	4	8	6	5
Удары ф/б мяча на точность в ворота с расстояния 16,5м, из 5 попыток	Ю	4	3	2	5	4	3	5	4	3
Прохождение дистанции на лыжах 5000м., 3000м.	Ю	27,30	28,30	30,00	27,00	28,00	28,30	27,00	27,30	28,00
	Д	21	21,30	23	20	21	21,30	19,00	19,30	20,00

**Учебные нормативы (тесты)
по освоению навыков, умений,
развитию двигательных качеств
для обучающихся и студентов подготовительной медицинской группы здоровья
учебных заведений СПО**

Вид упражнения	Пол	Год обучения и оценка					
		I год обучения			II год обучения		
		«5»	«4»	«3»	«5»	«4»	«3»
Бег 100 м. (сек.)	Ю	14,4	15,0	15,5	14,0	14,4	15,0
	Д	17,5	18,0	18,5	16,5	17,5	18,0

Бег 1000 м., 500 м. (мин. сек.)	Ю	3,50	4,0	4,10	3,40	3,50	4,0
	Д	2,0	2,15	2,30	1,55	2,0	2,15
Бег 3000 м. 2000 м. (мин. сек.)	Ю	14,3	15,0	15,20	13,5	14,3	15,10
	Д	12,0	12,5	13,0	11,15	12,0	12,5
Прыжок в длину с места (м. см.)	Ю	2,0	1,90	1,70	2,15	2,0	1,90
	Д	1,60	1,50	1,30	1,75	1,60	1,50
Прыжок в длину с разбега «согнув ноги» (м. см.)	Ю	4,0	3,80	3,60	4,30	4,0	3,80
	Д	3,20	3,0	2,80	3,40	3,20	3,0
Прыжок в высоту (м. см.)	Ю	1,20	1,15	1,05	1,25	1,20	1,10
	Д	1,0	90	80	1,10	1,05	90
Метание гранаты 700г., 500 г. (м. см.)	Ю	25	23	21	28	25	23
	Д	13	11	10	18	15	13
Поднимание туловища из положения лежа на спине, руки за головой (раз)	Д	25	20	17	30	25	20
Подтягивание на высокой перекладине (раз)	Ю	9	7	6	11	9	7
Сгибание и разгибание рук в упоре лежа (раз)	Ю	25	20	17	35	30	20
	Д	8	6	5	11	8	6
Приседание на одной ноге без опоры	Ю	8/8	6/6	5/5	10/10	8/8	6/6
	Д	6/6	5/5	4/4	8/8	6/6	5/5
В висе поднимание прямых ног до касания перекладины	Ю	6	4	3	7	6	5
Челночный бег 3X10 сек.	Ю	8,4	8,7	8,9	8,0	8,4	8,7
	Д	9,3	9,7	9,9	8,7	9,3	9,7
Бросок б/б мяча в корзину со штрафной линии (из 10 попыток)	Ю	5	4	3	6	5	4
	Д	4	3	2	5	4	3
Ведение б/б мяча с броском в корзину от щита (7 попыток)	Ю	4	3	2	5	4	3
	Д	4	3	2	5	4	3
Передача и ловля отскочившего баскетбольного мяча с расстояния 3 м за 30 сек	Д	20	15	13	25	20	15
Верхняя прямая подача в/б мяча в пределы площадки (5 попыток)	Ю	4	3	2	5	4	3
	Д	4	3	2	5	4	3
Верхняя передача в/б мяча над собой (высота взлета мяча не менее 1 м)	Д	10	8	6	12	10	8
Ведение ф/б мяча с обводкой 4 стоек и удар	Ю	5	4	3	6	4	3

по воротам (попадание обязательно)							
Удары ф/б мяча на точность в ворота с расстояния 16,5м, из 5 попыток	Ю	3	2	1	4	3	2
Прохождение дистанции на лыжах 5000м., 3000м.	Ю	30	32	35	27	30	32
	Д	21,5	23	25	21	21,5	23