

**Автономная некоммерческая организация
профессионального образования
«Пятигорский техникум экономики и инновационных технологий»
(АНО ПО «ПТЭИТ»)**



УТВЕРЖДАЮ:
Директор АНО ПО «ПТЭИТ»

Ш.М.Исаев
«31» мая 2024 г.

**РАБОЧАЯ ПРОГРАММА УЧЕБНОЙ ДИСЦИПЛИНЫ
«СГ.04 ФИЗИЧЕСКАЯ КУЛЬТУРА»**


Специальность: 31.02.05 Стоматология ортопедическая
Квалификация выпускника: зубной техник
Форма обучения: очная


г. Пятигорск, 2024г.

Рабочая программа учебной дисциплины разработана на основе Федерального государственного образовательного стандарта (далее – ФГОС) по специальности среднего профессионального образования (далее СПО) : 31.02.05 Стоматология ортопедическая

Организация – разработчик: АНО ПО «Пятигорский техникум экономики и инновационных технологий» (АНО ПО «ПТЭИТ»)

Разработчик: Хлебников В.Н., преподаватель АНО ПО «ПТЭИТ»

РАССМОТРЕНА
отделением медицинских
дисциплин
Протокол №9 от 24.05.2024г.
Зав.отделением
 Мимбулатова А.М.

СОГЛАСОВАНА
на заседании УМС
Протокол № 6 от 30.05.2024
 Кодякова О.А.

Рецензенты:

Мкртчян А.А. - преподаватель АНО ПО «ПТЭИТ»

Шульга С.Н. – старший преподаватель кафедры гуманитарных и естественнонаучных дисциплин АЧОУ ВО «Институт управления бизнеса и права» г. Пятигорск

СОДЕРЖАНИЕ

1. ОБЩАЯ ХАРАКТЕРИСТИКА РАБОЧЕЙ ПРОГРАММЫ
УЧЕБНОЙ ДИСЦИПЛИНЫ
2. СТРУКТУРА И СОДЕРЖАНИЕ УЧЕБНОЙ
ДИСЦИПЛИНЫ
3. УСЛОВИЯ РЕАЛИЗАЦИИ УЧЕБНОЙ ДИСЦИПЛИНЫ
4. КОНТРОЛЬ И ОЦЕНКА РЕЗУЛЬТАТОВ ОСВОЕНИЯ
УЧЕБНОЙ ДИСЦИПЛИНЫ

1. ОБЩАЯ ХАРАКТЕРИСТИКА РАБОЧЕЙ ПРОГРАММЫ УЧЕБНОЙ ДИСЦИПЛИНЫ «СГ.04 ФИЗИЧЕСКАЯ КУЛЬТУРА»

1.1. Место дисциплины в структуре основной образовательной программы Учебная дисциплина «СГ.04 Физическая культура» является обязательной частью социально-гуманитарного цикла образовательной программы в соответствии с ФГОС СПО по специальности 31.02.05 Стоматология ортопедическая. Особое значение дисциплина имеет при формировании и развитии ОК 04, ОК 08.

1.2. Цель и планируемые результаты освоения дисциплины
В рамках программы учебной дисциплины обучающимися осваиваются умения и знания

Код ПК, ОК	Умения	Знания
ОК 04 ОК 08	<p>Уметь:</p> <ul style="list-style-type: none"><input type="checkbox"/> организовывать работу коллектива и команды; взаимодействовать с коллегами, руководством, клиентами в ходе профессиональной деятельности;<input type="checkbox"/> использовать средства физической культуры для сохранения и укрепления здоровья в процессе профессиональной деятельности и поддержания необходимого уровня физической подготовленности	<p>Знать:</p> <ul style="list-style-type: none"><input type="checkbox"/> психологические основы деятельности коллектива, психологические особенности личности;<input type="checkbox"/> основы проектной деятельности;<input type="checkbox"/> роль физической культуры в общекультурном, профессиональном и социальном развитии человека;<input type="checkbox"/> основы здорового образа жизни;<input type="checkbox"/> условия профессиональной деятельности и зоны риска физического здоровья для данной специальности;<input type="checkbox"/> правила и способы планирования системы индивидуальных занятий физическими упражнениями различной направленности

2. СТРУКТУРА И СОДЕРЖАНИЕ УЧЕБНОЙ ДИСЦИПЛИНЫ

2.1. Объем учебной дисциплины и виды учебной работы

Вид учебной работы	Объем в часах
Объем образовательной программы учебной дисциплины	124
в т.ч. в форме практической подготовки	114
в том числе:	
теоретические занятия	10
практические занятия	114
Самостоятельная работа	-
Промежуточная аттестация	

2.2. Тематический план и содержание учебной дисциплины

Наименование разделов и тем	Содержание учебного материала и формы организации деятельности обучающихся	Объем, акад. ч./ в том числе в форме практической подготовки, акад. ч.	Коды компетенций и личностных результатов, формированию которых способствует элемент программы
1	2	3	4
Раздел 1. Физическая культура и формирование ЗОЖ		2/-	
Тема 1.1. Здоровый образ жизни	Содержание учебного материала	2	ОК 04 ОК 08
	Здоровье населения России. Факторы риска и их влияние на здоровье. Современная концепция здоровья и здорового образа жизни. Мотивация ЗОЖ. Критерии эффективности здорового образа жизни, его основные методы, показатели и критерии оценки, использование стандартов, антропометрических индексов, номограмм, функциональных проб. Организм, среда, адаптация. Культура питания. Возрастная физиология. Организация жизнедеятельности, адекватная биоритмам. Культура здоровья и вредные пристрастия. Сексуальная культура – ключевой фактор психического и физического благополучия обучающегося. Культура психического здоровья. Оптимизация умственной работоспособности обучающегося в образовательном процессе.	2	

	Средства физической культуры в регуляции работоспособности. Формирование валеологической компетенции в оценке уровня своего здоровья и формирования ЗОЖ. Особенности организации физического воспитания в образовательной организации (валеологическая и профессиональная направленность). Цели и задачи физической культуры		
	В том числе практических занятий	-	
	Самостоятельная работа обучающихся*	-	
Раздел 2. Легкая атлетика		-/22	
Тема 2.1. Техника бега на короткие дистанции, техника спортивной ходьбы	Содержание учебного материала	4	ОК 04 ОК 08
	В том числе практических занятий	4	
	Практическое занятие. Биомеханические основы техники бега; техники низкого старта и стартового ускорения; бег по дистанции; финиширование, специальные упражнения	4	
	Самостоятельная работа обучающихся*	-	
Тема 2.2. Техника длительного бега	Содержание учебного материала	4	ОК 04 ОК 08
	В том числе практических занятий	4	
	Практическое занятие. Совершенствование техники длительного бега во время кросса до 15-20 минут	4	
	Самостоятельная работа обучающихся*	-	

Тема 2.3.	Содержание учебного материала	4	
Техника прыжка в длину с места, с разбега	В том числе практических занятий	4	ОК 04 ОК 08
	Практическое занятие. Специальные упражнения прыгуна (многоскоки, ускорения, маховые упражнения для рук и ног), ОФП	4	
	Самостоятельная работа обучающихся*	-	
Тема 2.4. Эстафетный бег 4x100. Челночный бег	Содержание учебного материала	4	ОК 04 ОК 08
	В том числе практических занятий	4	
	Практическое занятие. Выполнение эстафетного бега 4x100, челночного бега	4	
	Самостоятельная работа обучающихся*	-	
Тема 2.5. Контрольные нормативы в беге и прыжках	Содержание учебного материала	6	ОК 04 ОК 08
	В том числе практических занятий	6	
	Практическое занятие. Выполнение контрольных нормативов в беге, прыжок в длину с места, с разбега способом «согнув ноги», бег на выносливость	6	
	Самостоятельная работа обучающихся*	-	
Раздел 3. Волейбол		-/20	
Тема 3.1. Стойки и перемещения игрока. Общая физическая	Содержание учебного материала	2	ОК 04 ОК 08
	В том числе практических занятий	2	

подготовка	Практическое занятие. Выполнение перемещения по зонам площадки, выполнение тестов по общей физической подготовке (ОФП).	2	
	Самостоятельная работа обучающихся*	-	
Тема 3.2.	Содержание учебного материала	2	ОК 04

Приемы и передачи мяча снизу и сверху двумя руками. ОФП	В том числе практических занятий	2	ОК 08
	Практическое занятие. Выполнение комплекса упражнений по ОФП	2	
Тема 3.3. Нижняя прямая и боковая подача мяча. ОФП	Содержание учебного материала	4	ОК 04 ОК 08
	В том числе практических занятий	4	
	Практическое занятие. Выполнение упражнений на укрепление мышц кистей, плечевого пояса, брюшного пресса, мышц ног	4	
	Самостоятельная работа обучающихся*	-	
Тема 3.4. Верхняя прямая подача мяча. ОФП	Содержание учебного материала	2	ОК 04 ОК 08
	В том числе практических занятий	2	
	Практическое занятие. Выполнение упражнений на укрепление мышц кистей, плечевого пояса, брюшного пресса, мышц ног	2	
	Самостоятельная работа обучающихся*	-	
Тема 3.5. Тактика игры в защите и нападении	Содержание учебного материала	2	ОК 04 ОК 08
	В том числе практических занятий	2	

	Практическое занятие. Отработка тактики игры, выполнение приёмов передачи мяча.	2	
	Самостоятельная работа обучающихся*	-	
Тема 3.6. Основы методики судейства	Содержание учебного материала	2	ОК 04 ОК 08
	В том числе практических занятий	2	
	Практическое занятие. Отработка навыков судейства в волейболе.	2	

	Самостоятельная работа обучающихся*	-	
Тема 3.7. Контроль выполнения тестов по волейболу	Содержание учебного материала	6	ОК 04 ОК 08
	В том числе практических занятий	6	
	Практическое занятие. Выполнение передачи мяча в парах.	2	
	Практическое занятие. Игра по упрощённым правилам волейбола	2	
	Практическое занятие. Игра по правилам.	2	
	Самостоятельная работа обучающихся*	-	
Раздел 4. Баскетбол		-/24	
Тема 4.1. Стойка, перемещения, остановки, повороты игрока. ОФП	Содержание учебного материала	4	ОК 04 ОК 08
	В том числе практических занятий	4	
	Практическое занятие. Выполнение упражнений для укрепления мышц плечевого пояса, ног.	4	
	Самостоятельная работа обучающихся*	-	

Тема 4.2. Передачи мяча. ОФП	Содержание учебного материала	4	ОК 04 ОК 08
	В том числе практических занятий	4	
	Практическое занятие. Выполнение упражнений для развития скоростно-силовых и координационных способностей, упражнений для развития верхнего плечевого пояса.	4	
	Самостоятельная работа обучающихся*	-	
Тема 4.3. Ведение мяча и броски мяча в корзину с места, в	Содержание учебного материала	4	ОК 04 ОК 08
	В том числе практических занятий	4	
движении, прыжком. ОФП	Практическое занятие. Выполнение упражнений для укрепления мышц кистей, плечевого пояса, ног, брюшного пресса	4	
	Самостоятельная работа обучающихся*	-	
Тема 4.4. Техника штрафных бросков. ОФП	Содержание учебного материала	4	ОК 04 ОК 08
	В том числе практических занятий	4	
	Практическое занятие. Выполнение упражнений для укрепления мышц кистей, плечевого пояса, ног	4	
	Самостоятельная работа обучающихся*	-	
Тема 4.5. Тактика игры в защите и нападении. Игра по упрощенным	Содержание учебного материала	4	ОК 04 ОК 08
	В том числе практических занятий	4	

правилам баскетбола. Игра по правилам	Практическое занятие. Игра по упрощенным правилам баскетбола	2	ОК 04 ОК 08	
	Практическое занятие. Игра по правилам	2		
	Самостоятельная работа обучающихся*	-		
Тема 4.6. Практика судейства в баскетболе	Содержание учебного материала	4		
	В том числе практических занятий	4		
	Практическое занятие. Практика в судействе соревнований по баскетболу	2		
	Практическое занятие. Выполнение контрольных упражнений: ведение змейкой с остановкой в два шага и броском в кольцо; штрафной бросок; броски по точкам; баскетбольная «дорожка»	2		
	Самостоятельная работа обучающихся*	-		
Раздел 5. Гимнастика		6/16		

Тема 5.1. Строевые приемы	Содержание учебного материала	2	ОК 04 ОК 08
	В том числе практических занятий	2	
	Практическое занятие. Отработка строевых приёмов	2	
	Самостоятельная работа обучающихся*		
Тема 5.2. Техника акробатических упражнений	Содержание учебного материала	2	ОК 04 ОК 08
	В том числе практических занятий	2	
	Практическое занятие. Отработка техники акробатических упражнений	2	

	Самостоятельная работа обучающихся*	-	
Тема 5.3. Упражнения на брусках (юноши). Гиревой спорт	Содержание учебного материала	2/2	ОК 04 ОК 08
	Брусья: висы, упоры, махи, подводящие и специальные упражнения, соскоки. Знать правила техники безопасности; уметь страховать партнера, комплексы упражнений с гантелями, гириями. Разучивание и выполнение связок на снаряде. Профессионально-прикладная физическая подготовка.	2	
	В том числе практических занятий	2	
	Практическое занятие. Разучивание и выполнение упражнений с гириями	2	
	Самостоятельная работа обучающихся*	-	
Тема 5.4. Упражнения на бревне (девушки). Профессиональноприкладная физическая подготовка	Содержание учебного материала	2/2	ОК 04 ОК 08
	Бревно: наскок, ходьба, полушпагат, уголок, равновесие, повороты, соскок	2	
	В том числе практических занятий	2	
	Практическое занятие. Разучивание и выполнение связок на снаряде, комплексы упражнений, ритмическая гимнастика (по курсам)	2	
	Самостоятельная работа обучающихся*	-	
Тема 5.5. Составление	Содержание учебного материала	2/8	

комплекса общеразвивающих упражнений и проведение их обучающимися	Требования к составлению комплекса общеразвивающих упражнений (ОРУ), терминология; составление комплексов ОРУ без предметов, с предметами (мячи, палки, скакалки и др.). Направленность ОРУ; основные положения рук, ног, терминологию. Комплекс ОРУ	2	ОК 04 ОК 08
	В том числе практических занятий	8	
	Практическое занятие. Выполнение комплекса ОРУ	2	
	Практическое занятие. Контроль комбинации по акробатике	2	
	Практическое занятие. Контроль комбинации на бревне, брусьях	2	
	Практическое занятие. Контроль выполнения упражнений по ритмической гимнастике, гиревому спорту. Профессионально- прикладная физическая подготовка.	2	
	Самостоятельная работа обучающихся*	-	
Раздел 6. Бадминтон. Атлетическая, дыхательная гимнастика		-/24	ОК 04 ОК 08
Тема 6.1. Игровая стойка, основные удары в бадминтоне	Содержание учебного материала	4	
	В том числе практических занятий	4	
	Практическое занятие. Выполнение упражнений для укрепления мышц кистей, плечевого пояса, ног, брюшного пресса, комплексы упражнений атлетической и дыхательной гимнастики	4	

	Самостоятельная работа обучающихся*	-	
Тема 6.2. Подачи	Содержание учебного материала	6	ОК 04 ОК 08
	В том числе практических занятий	6	
	Практическое занятие. Отработка подач.	6	
	Самостоятельная работа обучающихся*		
Тема 6.3. Нападающий удар	Содержание учебного материала:	6	ОК 04 ОК 08
	В том числе практических занятий	6	
	Практическое занятие. Отработка атакующих ударов, нападающего удара «смеш».	6	
	Самостоятельная работа обучающихся*	-	
Тема 6.4. Судейство соревнований по бадминтону	Содержание учебного материала	12	ОК 04 ОК 08
	В том числе практических занятий	12	
	Практическое занятие. Игра по упрощённым правилам. Судейство соревнований по бадминтону	4	
	Практическое занятие. Контроль техники подач, ударов справа, слева	4	
	Практическое занятие. Контроль техники игры: одиночные, парные игры	4	
	Самостоятельная работа обучающихся*	-	
Раздел 7. Профессионально-прикладная физическая подготовка (ППФП)		2/8	
Тема 7.1. Сущность и содержание	Содержание учебного материала	2/8	

ППФП в достижении высоких профессиональных результатов	<p>Значение психофизической подготовки человека к профессиональной деятельности.</p> <p>Социальноэкономическая обусловленность необходимости подготовки человека к профессиональной деятельности.</p> <p>Основные факторы и дополнительные факторы, определяющие конкретное содержание ППФП обучающихся с учетом специфики будущей профессиональной деятельности.</p> <p>Цели и задачи ППФП с учетом специфики будущей профессиональной деятельности.</p> <p>Профессиональные риски, обусловленные спецификой труда.</p> <p>Анализ профессиограммы.</p> <p>Средства, методы и методики формирования профессионально значимых двигательных умений и навыков.</p> <p>Средства, методы и методики формирования профессионально значимых физических и психических свойств и качеств.</p> <p>Средства, методы и методики формирования устойчивости к заболеваниям профессиональной деятельности.</p> <p>Прикладные виды спорта.</p> <p>Прикладные умения и навыки.</p> <p>Оценка эффективности ППФП.</p>	2	ОК 04 ОК 08
	В том числе практических занятий	8	
	Практическое занятие. Разучивание, закрепление и	4	

	совершенствование профессионально значимых двигательных действий		
	Практическое занятие. Формирование профессионально значимых физических качеств	4	
	Самостоятельная работа обучающихся*	-	
Промежуточная аттестация			
Всего		124	

3. УСЛОВИЯ РЕАЛИЗАЦИИ УЧЕБНОЙ ДИСЦИПЛИНЫ

3.1. Для реализации программы учебной дисциплины должны быть предусмотрены следующие специальные помещения:

Спортивный комплекс:

спортивный зал:

- тренажерный зал (мужской), для занятий атлетической гимнастикой и женский зал фитнес направления и ЛФК;
- электронный стрелковый тир.

Спортивное оборудование:

кольца баскетбольные – 2 шт.; ворота минифутбольные – 2 шт.; шведская стенка – 1 шт.; турник навесной – 1 шт.; сетка волейбольная – 2 шт.; стойка – 2 шт., мяч минифутбольный – 15 шт.; гимнастическая палочка – 10 шт.; мяч волейбольный – 6 шт.; мяч баскетбольный – 8 шт.; обруч гимнастический – 12 шт.; брусья гимнастические – 1 шт., канат для лазания и перетягивания – 1 шт., конь и козел гимнастический – 2 шт., скамейки гимнастические – 4 шт., маты гимнастические – 12 шт., бревно гимнастическое – 1 шт. мячи для тенниса – 30 шт.

Тренажерный зал:

Оборудование для силовых упражнений: гантели- 12 шт., утяжелители – 10 шт., резина – 10 шт., штанги с комплектом различных отягощений -4 шт., силовые станки – 8 шт., брусья – 2 шт., турник – 1 шт.

Оборудование для занятий фитнесом: скакалки – 30 шт., гимнастические коврики- 30 шт., фитболы – 12 шт., беговая дорожка – 2 шт., эллипсоиды – 2 шт., велоэргометры – 2 шт., многофункциональный тренажер – 1 шт., обручи – 12 шт. секундомеры- 2 шт.,

Для военно-прикладной подготовки: стрелковый тир – 1 шт., полоса препятствий – 1 шт., винтовки пневматические – 2 шт.

Технические средства обучения: музыкальный центр – 1 шт., выносные колонки – 2 шт., микрофон – 2 шт., компьютер -1 шт., телевизор – 1 шт. Электронные носители с записями комплексов упражнений для демонстрации на экране.

3.2. Информационное обеспечение реализации программы

Для реализации программы библиотечный фонд образовательной организации должен иметь печатные и/или электронные образовательные и информационные ресурсы для использования в образовательном процессе. При формировании библиотечного фонда образовательной организацией выбирается не менее одного издания из перечисленных

ниже печатных изданий и (или) электронных изданий в качестве основного, при этом список может быть дополнен новыми изданиями.

3.2.1. Основные печатные издания

1. Собянин, Ф.И. Физическая культура: учебник/ Ф.И. Собянин. - Ростов-на-Дону: Феникс, 2020. - 221 с. - Текст: непосредственный.
2. Муллер, А. Б. Физическая культура: учебник и практикум для среднего профессионального образования / А. Б. Муллер, Н. С. Дядичкина, Ю. А. Богащенко. — Москва: Издательство Юрайт, 2022. — 424 с. — (Профессиональное образование). — ISBN 978-5-534-02612-2.

3.2.2. Основные электронные издания

1. Епифанов, В. А. Лечебная физическая культура и массаж: учебник / В. А. Епифанов. - 2-е изд., перераб. и доп. - Москва: ГЭОТАР-Медиа, 2019. - 528 с.: ил. - 528 с. - ISBN 978-5-9704-5517-3. - Текст: электронный // Электронно-библиотечная система Консультант студента. - URL: <http://www.medcollegelib.ru/book/ISBN9785970455173.html> (дата обращения: 24.12.2021). - Режим доступа: для зарегистрир. пользователей.
2. Муллер, А. Б. Физическая культура: учебник и практикум для среднего профессионального образования / А. Б. Муллер, Н. С. Дядичкина, Ю. А. Богащенко. — Москва: Издательство Юрайт, 2022. — 424 с. — (Профессиональное образование). — ISBN 978-5-534-02612-2. — Текст: электронный // Образовательная платформа Юрайт [сайт]. — URL: <https://urait.ru/bcode/489849>
3. Коновалов, В. Л. Баскетбол / В. Л. Коновалов, В. А. Погодин. — 2-е изд., стер. — Санкт-Петербург : Лань, 2023. — 84 с. — ISBN 978-5-507-45947-6. — Текст : электронный // Лань : электронно-библиотечная система. — URL: <https://e.lanbook.com/book/292049> (дата обращения: 06.04.2023). — Режим доступа: для авториз. пользователей.
4. Журин, А. В. Волейбол. Техника игры / А. В. Журин. — 3-е изд., стер. — Санкт-Петербург : Лань, 2023. — 56 с. — ISBN 978-5-507-46039-7. — Текст : электронный // Лань : электронно-библиотечная система. — URL: <https://e.lanbook.com/book/295964> (дата обращения: 06.04.2023). — Режим доступа: для авториз. пользователей.
5. Стеблецов, Е. А. Основы биомеханики: биомеханика физических упражнений / Е. А. Стеблецов, И. И. Болдырев. — Санкт-Петербург : Лань, 2023. — 220 с. — ISBN 978-5-507-45547-8. — Текст : электронный // Лань : электронно-библиотечная система. — URL: <https://e.lanbook.com/book/311891> (дата обращения: 06.04.2023). — Режим доступа: для авториз. пользователей.
6. Журин, А. В. Основы здоровья и здорового образа жизни студента : учебное пособие для спо / А. В. Журин. — Санкт-Петербург : Лань, 2022. — 48 с. — ISBN 978-58114-9294-7. — Текст : электронный // Лань : электронно-библиотечная система. — URL: <https://e.lanbook.com/book/221195> (дата обращения: 06.04.2023). — Режим доступа: для авториз. пользователей.
7. Садовникова, Л. А. Физическая культура для студентов, занимающихся в специальной медицинской группе : учебное пособие для спо / Л. А. Садовникова. — 2-е изд., стер. — Санкт-Петербург : Лань, 2021. — 60 с. — ISBN 978-5-8114-7201-7. — Текст : электронный // Лань : электронно-библиотечная система. — URL:

<https://e.lanbook.com/book/156380> (дата обращения: 06.04.2023). — Режим доступа: для авториз. пользователей.

3.2.3. Дополнительные источники

1. Бишаева, А.А. Физическая культура: учебник. - 5-е изд. стер. - Москва: ОИЦ Академия, 2018. - 320 с. - Текст: непосредственный.
2. Епифанов, В. А. Лечебная физическая культура и массаж: учебник / В. А. Епифанов. - 2-е изд., перераб. и доп. - Москва: ГЭОТАР-Медиа, 2019. - 528 с.: ил. - 528 с. - ISBN 978-5-9704-5517-3. - Текст: непосредственный.
3. Единое окно доступа к информационным ресурсам: [сайт]. - URL: <http://window.edu.ru/> . - Текст: электронный.
4. Национальная электронная библиотека: [сайт]. - URL: <http://нэб.рф/>. - Текст: электронный.
5. Консультант Плюс: справочная правовая система: [сайт]. - URL: <http://www.consultant.ru>. – Режим доступа: для зарегистр. пользователей. - Текст: электронный.

4. КОНТРОЛЬ И ОЦЕНКА РЕЗУЛЬТАТОВ ОСВОЕНИЯ УЧЕБНОЙ ДИСЦИПЛИНЫ

Результаты обучения	Критерии оценки	Методы оценки
Перечень знаний, осваиваемых в рамках дисциплины		
<p>Знать: роль физической культуры в общекультурном, профессиональном и социальном развитии человека; основы здорового образа жизни; условия профессиональной деятельности и зоны риска физического здоровья для данной специальности; правила и способы планирования системы индивидуальных занятий физическими упражнениями различной направленности</p>	<p>обучающийся понимает роль физической культуры в общекультурном, профессиональном и социальном развитии человека; ведёт здоровый образ жизни; понимает условия деятельности и знает зоны риска физического здоровья для данной специальности;</p>	<p>Устный опрос. Тестирование. Результаты выполнения контрольных нормативов.</p>

<p><u>Уметь:</u> использовать физкультурно-оздоровительную деятельность для укрепления здоровья, достижения жизненных и профессиональных целей; применять рациональные приемы двигательных функций в профессиональной деятельности; пользоваться средствами профилактики перенапряжения,</p>	<p>проводит индивидуальные занятия физическими упражнениями различной направленности обучающийся использует физкультурнооздоровительную деятельность для укрепления здоровья, достижения жизненных и профессиональных целей;</p>	<p>Выполнение комплекса упражнений. Регулирование физической нагрузки. Владение навыками контроля и оценки. Подбор средств и методов занятий</p>
<p>характерными для данной специальности; выполнять контрольные нормативы, предусмотренные государственным стандартом при соответствующей тренировке, с учетом состояния здоровья и функциональных возможностей своего организма</p>	<p>применяет рациональные приемы двигательных функций в профессиональной деятельности; пользуется средствами профилактики перенапряжения, характерными для данной специальности; выполняет контрольные нормативы, предусмотренные государственным стандартом при соответствующей тренировке, с учетом состояния здоровья и функциональных возможностей своего организм</p>	

**Автономная некоммерческая организация
профессионального образования
«Пятигорский техникум экономики и инновационных технологий»
(АНО ПО «ПТЭИТ»)**

УТВЕРЖДАЮ:
Директор АНО ПО «ПТЭИТ»

Ш.М.Исаев
«31» мая 2024 г.



ФОНД ОЦЕНОЧНЫХ СРЕДСТВ

**для проведения текущего контроля успеваемости, промежуточной аттестации
обучающихся по учебной дисциплине**

СГ.04 Физическая культура
по специальности

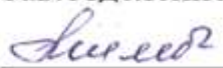
31.02.05 Стоматология ортопедическая


г. Пятигорск, 2024г.

Фонд оценочных средств разработан на основе Федерального государственного образовательного стандарта (далее – ФГОС) по специальности среднего профессионального образования (далее СПО) 31.02.05 Стоматология ортопедическая

Организация – разработчик: АНО ПО «Пятигорский техникум экономики и инновационных технологий» (АНО ПО «ПТЭИТ»)

Разработчик: Хлебников В.Н., преподаватель АНО ПО «ПТЭИТ»

РАССМОТРЕН
отделением медицинских
дисциплин
Протокол №9 от 24.05.2024г.
Зав.отделением
 Мимбулатова А.М.

СОГЛАСОВАН
на заседании УМС
Протокол № 6 от 30.05.2024
 Кодякова О.А.

Рецензенты:

Мкртчян А.А. - преподаватель АНО ПО «ПТЭИТ»

Шульга С.Н. – старший преподаватель кафедры гуманитарных и естественнонаучных дисциплин АЧОУ ВО «Институт управления бизнеса и права» г. Пятигорск

Содержание

1. Пояснительная записка
2. Перечень компетенций с указанием этапов их формирования в процессе освоения основной образовательной программы
3. Описание перечня оценочных средств и критериев оценивания компетенций на различных этапах их формирования
4. Оценочные средства, характеризующие этапы формирования компетенций в процессе освоения основной образовательной программы
5. Критерии и шкала оценивания компетенций на различных этапах их формирования
6. Описание процедуры оценивания знаний и умений, характеризующих этапы формирования компетенций

1. Пояснительная записка

ФОС предназначены для контроля и оценки образовательных достижений студентов, осваивающих **СГ.04 Физическая культура**.

ФОС разработаны в соответствии требованиями ПООП СПО по специальности 31.02.05 Стоматология ортопедическая, рабочей программы **СГ.04 Физическая культура**.

ФОС включает контрольные материалы для проведения текущего контроля и промежуточной аттестации.

В рамках программы учебной дисциплины обучающимися осваиваются умения и знания

Код ПК, ОК, ЛР	Умения	Знания
ОК 04 ОК 08 ЛР 7, ЛР 9 ЛР 22, ЛР24	<p>– использование разнообразных форм и видов физкультурной деятельности для организации здорового образа жизни, активного отдыха и досуга;</p> <p>– владение современными технологиями укрепления и сохранения здоровья, поддержания работоспособности, профилактики предупреждения заболеваний, связанных с учебной и производственной деятельностью; – владение основными способами самоконтроля индивидуальных показателей здоровья, умственной и физической работоспособности, физического развития и физических качеств;</p> <p>– владение физическими упражнениями разной функциональной направленности, использование их в режиме учебной и производственной деятельности с целью профилактики переутомления и сохранения высокой работоспособности;</p> <p>- проводить самоконтроль при занятиях физическими упражнениями;</p> <p>– владение техническими приемами</p>	<p>- основ здорового образа жизни;</p> <p>- роли физической культуры в общекультурном, профессиональном и социальном развитии человека;</p> <p>- влияние оздоровительных систем физического воспитания на укрепление здоровья, профилактику профессиональных заболеваний и вредных привычек, увеличение продолжительности жизни; - способы контроля и оценки индивидуального физического развития и физической подготовленности;</p> <p>- правила и способы планирования системы индивидуальных занятий физическими упражнениями различной направленности</p>

	и двигательными действиями базовых видов спорта, активное применение их в игровой и соревновательной деятельности, готовность к выполнению нормативов Всероссийского физкультурно-спортивного комплекса «Готов к труду и обороне» (ГТО).	
--	--	--

2. Перечень компетенций с указанием этапов их формирования в процессе освоения основной образовательной программы

№	Контролируемые разделы (темы) дисциплины	Код контролируемой компетенции (или ее части)	Наименование оценочного средства
1.	Основы формирования физической культуры личности	ОК 04, ОК 08, ЛР 7, ЛР 9, ЛР 22, ЛР24	Тест, рефераты
2.	Лёгкая атлетика	ОК 04, ОК 08, ЛР 7, ЛР 9, ЛР 22, ЛР24	Тести, рефераты, контрольные нормативы
3.	Гимнастика	ОК 04, ОК 08, ЛР 7, ЛР 9, ЛР 22, ЛР24	Тест, рефераты, контрольные нормативы
4	Баскетбол	ОК 04, ОК 08, ЛР 7, ЛР 9, ЛР 22, ЛР24	Тест, рефераты, контрольные нормативы

3. Описание перечня оценочных средств и критериев оценивания компетенций на различных этапах их формирования

№ п/п	Наименование оценочного средства	Краткая характеристика оценочного средства	Представление оценочного средства в фонде
1	Тест	Система стандартизированных заданий, позволяющая автоматизировать процедуру измерения уровня знаний и умений обучающегося.	Тестовые задания

2	Реферат	Продукт самостоятельной работы студента, представляющий собой краткое изложение в письменном виде полученных результатов теоретического анализа определенной научной (учебноисследовательской) темы, где автор	Темы рефератов
		раскрывает суть исследуемой проблемы, приводит различные точки зрения, а также собственные взгляды на нее.	
3	Легкая атлетика	Оценка техники выполнения двигательных действий (проводится в ходе занятий): бега на короткие, средние, длинные дистанции; прыжков в длину, в высоту, метания. Оценка самостоятельного проведения обучающимся фрагмента занятия с решением задачи по развитию физического качества средствами легкой атлетики	Комплект контрольных нормативов
4	Гимнастика	Оценка техники обязательных элементов: подскоки, амплитудные махи ногами, упражнения для мышц живота, сгибание и разгибание рук в упоре лежа. Дополнительные элементы: кувырки вперед и назад, падение в упор лежа, перевороты вперед, назад, в сторону, подъем разгибом с лопаток, шпагаты. Оценка техники выполнения упражнений на снарядах.	Комплект контрольных нормативов
5	Спортивные игры	Оценка техники базовых элементов техники спортивных игр (броски в кольцо, удары по воротам, подачи, передачи, жонглирование). Оценка технико-тактических действий в ходе проведения контрольных соревнований спортивным играм. Оценка уровня развития физических качеств занимающихся наиболее целесообразно проводить приросту к исходным показателям.	Комплект контрольных нормативов
4	Дифференцированный зачет	Средство контроля усвоения учебного материала темы, раздела или разделов дисциплины, организованное как учебное занятие в виде собеседования преподавателя с обучающимися.	Темы рефератов к зачету, зачетные нормативы

4. Оценочные средства, характеризующие этапы формирования компетенций в процессе освоения основной образовательной программы

Раздел 1. Основы формирования физической культуры личности

Тестовые задания:

1. Физическая культура — это

- а) отдельные стороны двигательных способностей человека;
- б) восстановление здоровья средствами физической реабилитации;
- в) часть общечеловеческой культуры, совокупность материальных и духовных ценностей издаваемых и используемых обществом в целях физического развития человека, укрепления его здоровья и совершенствования двигательных качеств;
- г) педагогический процесс, направленных на обучение двигательным действиям и воспитание физических качеств.

2. Спорт — это

- а) педагогический процесс направленный на всестороннее гармоничное развитие личности;
- б) составная часть физической культуры исторически сложившейся в форме соревновательной деятельности и специально практики подготовки человека к соревнованиям;
- в) один из обязательных компонентов здорового образа жизни;
- г) специализированный вид физического воспитания, который осуществляется в соответствии с требованиями и особенностями определенной профессии.

3. Физическое воспитание — это

- а) составная часть физической культуры исторически сложившейся в форме соревновательной деятельности и специально практики подготовки человека к соревнованиям;
- б) процесс физического образование и воспитания, выражающий высокую степень физической подготовленности к жизни, труду и защите Родины;
- в) часть общечеловеческой культуры, совокупность материальных и духовных ценностей издаваемых и используемых обществом в целях физического развития человека, укрепления его здоровья и совершенствования двигательных качеств;
- г) педагогически организованный процесс развития физических качеств, обучения двигательным действиям и формирования специальных знаний.

4. Физическое воспитание включает в себя

- а) подготовка спортсменов к высшим достижениям;
- б) процесс формирования двигательных умений и навыков;
- в) воспитание физических качеств;
- г) процесс передачи специальных физкультурных знаний.

5. Физическое воспитание направленно на

- а) укрепление здоровья;
 - б) формирование социально активного человека;
 - в) дисадаптацию организма;
 - г) повышение работоспособности.
6. Отличительной особенностью спорта по отношению к другим формам физической культуры является
- а) развитие интеллекта;
 - б) соревновательная деятельность;
 - в) развитие морфологических характеристик;
 - г) функциональные нагрузки.
7. Физическая подготовка — это
- а) процесс воспитания физических качеств и овладения жизненно важными движениями;
 - б) отдельные стороны двигательных возможностей человека;
 - в) комплекс морфо-функциональных свойств организма;
 - г) процесс соревновательной деятельности.
8. Занятия оздоровительной физической культурой направлены на:
- а) оздоровление организма;
 - б) достижение максимально высокого результата;
 - в) повышение работоспособности организма;
 - г) всесторонне физическое развитие.
9. Грамотно организованные занятия физическими упражнениями
- а) вызывают деформацию скелета;
 - б) укрепляют позвоночник;
 - в) способствуют расширению грудной клетки;
 - г) способствуют замедлению старения костей.
10. В результате физических тренировок происходит
- а) повышение прочности сухожилий;
 - б) возрастание площади поверхности прикрепления мышечных волокон к костям;
 - в) увеличению объема мышечных волокон;
 - г) увеличению количества сухожилий.
11. Под воздействием физических тренировок
- а) увеличивается подвижность грудной клетки;
 - б) уменьшает дыхательный объем;
 - в) увеличивается активность выделительной функции;
 - г) возрастает жизненная емкость легких.
- 12) Занятия физической культурой влияют на опорно-двигательный аппарат в виде
- а) повышения эластичности связок;
 - б) увеличения массивности костей;
 - в) уменьшения количества мышечных клеток;
 - г) увеличения мышечной массы.

- 13) В концепцию здоровья входит здоровье
- а) психическое;
 - б) тактическое;
 - в) социальное;
 - г) соматическое (физическое).
- 14) К признакам здоровья относятся
- а) отсутствие дефектов развития;
 - б) отсутствие резервных возможностей организма;
 - в) устойчивость к действию повреждающих факторов;
 - г) отсутствие заболеваний.
- 15) Мотивами соблюдения здорового образа жизни могут быть
- а) самосохранение;
 - б) карьера;
 - в) подчинение правилам культуры и быта;
 - г) получение удовлетворения от табакокурения.
- 16) К составляющим здорового образа жизни относятся
- а) выбор профессии;
 - б) рациональное питание;
 - в) выполнение требования гигиены и закаливания;
 - г) оптимальную двигательную активность;
 - д) отказ от вредных привычек;
 - е) культура сексуального поведения;
 - ж) организацию рационального режима труда и отдыха.
- 17) При организации режима труда и отдыха необходимо учитывать
- а) физические качества;
 - б) биологические ритмы;
 - в) чередование физической и умственной работы;
 - г) часы повышенной индивидуальной работоспособности.
- 18) Двигательная активность человека — это сочетание разнообразных двигательных действий, выполняемых в
- а) организованных занятиях;
 - б) период сна;
 - в) самостоятельных занятиях;
 - г) повседневной жизни.
- 19) Среди форм самостоятельных занятий физическими упражнениями выделяют
- а) упражнения в течении учебного дня;
 - б) утреннюю гигиеническую гимнастику;
 - в) самостоятельные тренировки;
 - г) групповые занятия с тренером.
- 20) Оптимальный режим двигательной активности студентов для достижения оздоровительного эффекта составляет часов в неделю а) 1; б) 2-3;
- в) 6-8;

- г) 12-14.
- 21) В комплекс средств физического воспитания входят
- а) технические средства;
 - б) физиологические упражнения;
 - в) оздоровительные силы природы;
 - г) тренажеры.
- 22) Эффект физических упражнений определяется его содержанием, под которым понимается совокупность следующих процессов, происходящих в организме человека при выполнении данного упражнениям
- а) физиологических;
 - б) социологических;
 - в) психологических;
 - г) экологических.
- 23) Техника физических упражнений — это
- а) способ применения двигательных действий;
 - б) отдельные стороны двигательных способностей человека;
 - в) сбалансированная динамика физической нагрузки;
 - г) способы выполнения двигательных действий, с помощью которых эффективно решается двигательная задача.
- 24) Методы физического воспитания — это
- а) морфофункциональные способности спортсмена;
 - б) способы применения физических упражнений;
 - в) способности выполнения максимальных усилий;
 - г) техники выполнения максимальных усилий.
- 25) Сила — это способность человека
- а) противостоять утомлению;
 - б) преодолевать внешнее сопротивление;
 - в) выполнять движения с большой амплитудой;
 - г) управлять своими движениями.
- 26) Выносливость — это способность организма
- а) выполнять движения в минимальный для данных условий промежуток времени;
 - б) адаптироваться к физическим нагрузкам;
 - в) длительное время выполнять мышечную работу, преодолевая наступающее утомление;
 - г) быстро разучивать новые движения.
- 27) Гибкость — это
- а) способность управлять своими движениями во времени и пространстве, перестраивать двигательную деятельность в соответствии с требованиями меняющейся обстановки, быстро овладевать новыми движениями;
 - б) способность длительное время выполнять мышечную работу, преодолевая наступающее утомление;

- в) способность выполнять движения с большой амплитудой;
 - г) способность выполнять движения в минимальный для данных условий промежуток времени.
- 28) Быстрота — это
- а) способность управлять своими движениями во времени и пространстве, перестраивать двигательную деятельность в соответствии с требованиями меняющейся обстановки, быстро овладевать новыми движениями;
 - б) способность длительное время выполнять мышечную работу, преодолевая наступающее утомление;
 - в) способность выполнять движения с большой амплитудой;
 - г) способность выполнять движения в минимальный для данных условий промежуток времени.
- 29) Ловкость — это
- а) способность управлять своими движениями во времени и пространстве, перестраивать двигательную деятельность в соответствии с требованиями меняющейся обстановки, быстро овладевать новыми движениями;
 - б) способность длительное время выполнять мышечную работу, преодолевая наступающее утомление;
 - в) способность выполнять движения с большой амплитудой;
 - г) способность выполнять движения в минимальный для данных условий промежуток времени.
- 30) Принципы физического воспитания — это
- а) отдельные стороны двигательных возможностей человека;
 - б) руководящие положения, раскрывающие логику решения задач и обозначающие главные правила их реализации;
 - в) способы использования физических упражнений;
 - г) морфологические характеристики спортсменов.
- 31) К средствам физического воспитания относятся
- а) тренажерные устройства;
 - б) физические упражнения;
 - в) круговая тренировка;
 - г) идеомоторные упражнения.
- 32) Формы самостоятельных занятий
- а) упражнения в течении учебного дня;
 - б) утренняя гигиеническая гимнастика;
 - в) разминка;
 - г) самостоятельные тренировочные занятия.
- 33) В лечебной физической культуре для профилактики и лечения заболеваний и повреждений применяются следующие основные средства
- а) физические упражнения;
 - б) естественные факторы природы;
 - в) массаж;
 - г) рефлексотерапия.

- 34) Для профилактики заболеваний в лечебной физической культуре применяют основные средства
- а) идеомоторные упражнения;
 - б) лечебный массаж;
 - в) двигательный режим; физиотерапия.
- 35) Подбор физических упражнений и определение их продолжительности в лечебной физической культуре осуществляется с учетом
- а) принципа постепенности;
 - б) места жительства больного ;
 - в) особенностей личности больного;
 - г) особенности течения болезни.
- 36) Продолжительность физических упражнений в лечебной физической культуре зависит от
- а) пожеланий больного;
 - б) сложности упражнений;
 - в) индивидуальной реакции организма больного на нагрузку;
 - г) числа упражнений в комплексе.
- 37) Физические упражнения, которые противопоказаны при сердечно-сосудистых заболеваниях
- а) упражнения с напряжением;
 - б) плавание;
 - в) ходьба;
 - г) скоростно-силовые упражнения.
- 38) Физические упражнения, требующие ограничений при заболеваниях опорнодвигательного аппарата
- а) упражнения для мышц спины;
 - б) прыжковые упражнения;
 - в) упражнения для мышц брюшного пресса;
 - г) беговые упражнения.
- 39) Физические упражнения которые противопоказаны при заболеваниях глаз (миопии)
- а) дозированная ходьба;
 - б) упражнения с отягощениями;
 - в) настольный теннис;
 - г) прыжковые, беговые упражнения.
- 40) К внешним признакам утомления относятся
- а) изменение характера занимающегося;
 - б) изменение окраски кожи;
 - в) потливость;
 - г) изменение показателей дыхания.

Ответы к тестовым заданиям

- 1) в 13) а,в,г 27) в 2) б 14) а,в,г 28) г
 3) г 15) а,б,в 29) а
 4) б,в,г 16) б,в,г,д,е,ж 30) б
 5) а,б,г 17) б,в,г 31) б,г
 6) б 18) а,в,г 32) а,б,г
 7) а 19) а,б,в 33) а,б,в
 8) а,в,г 20) в 34) а,б,в
 9) б,в,г 21) а,в,г 35) а,в,г
 10) а,б,в 22) а,в 36) б,в,г
 11) а,в,г 23) г 37) а,г
 12) а,б,г 24) б 38) б,г
 25) б 39) г
 26) в 40) б,в,г

Темы рефератов:

- «Принципы здорового образа жизни»,
 «Меры безопасности на занятиях физической культуры и спортом.
 Гигиенические требования и нормы»,
 «Профилактика профессиональных заболеваний и травматизма средствами
 физической культуры».

Легкая атлетика Теоретические

сведения:

Краткие сведения о развитии легкой атлетики в России и ее место в учебном процессе. Техника безопасности и предупреждение травматизма при занятиях различными видами легкой атлетикой.

Тестовые задания:

1. Формы занятий по легкой атлетике можно условно разделить на:
 - а) главные и второстепенные
 - б) основные и эпизодические +
 - в) учебные и неучебные

2. По характеру соревнования в легкой атлетике подразделяются на:
 - а) отборочные и квалификационные
 - б) первенства и чемпионаты
 - в) личные, командные и лично-командные +

3. Основу классификации видов спорта в легкой атлетике составляют:
 - а) бег, прыжки, метания, марафонские дистанции
 - б) беговые виды, прыжковые, метания и многоборья
 - в) ходьба, бег, прыжки, метания и многоборья +

4. Начиная с 1924 г., для постановки шеста в прыжках в высоту использовали:
 - а) металлические упоры
 - б) специальный ящик +
 - в) земляные ямки

5. Впервые результат в 17 м в тройном прыжке преодолел:
 - а) Бимон в 1970 г.
 - б) Тадзима в 1936 г.
 - в) Шмидт в 1960 г. +

6. Первый официально зарегистрированный в 1864 г. результат по прыжкам в высоту равнялся ... см:
 - а) 167 +
 - б) 169
 - в) 171

7. Отгалкивание в прыжках с шестом, в отличие от других прыжков, выполняется ... движений(ями) рук:
 - а) стопорными
 - б) маховыми
 - в) без маховых +

8. Изменения в технике движений зависят, в том числе и от:
 - а) погодных условий
 - б) психологических особенностей спортсмена +
 - в) условий проведения соревнований

9. Какой вид спорта называют «королевой спорта»:
 - а) легкую атлетику +
 - б) гимнастику
 - в) тяжелую атлетику

10. Кросс – это:
 - а) бег с барьерами
 - б) бег по пересеченной местности +
 - в) бег с ускорением

11. К видам легкой атлетики не относятся:

- а) прыжки через гимнастического коня +
- б) прыжки с шестом
- в) спортивная ходьба

12. Какие беговые дистанции не входят в программу Олимпийских игр: а) 400 м,

800 м

- б) 200 м, 100 м
- в) 500 м, 1000 м +

13. Какая из дистанций является спринтерской:

- а) 100 м +
- б) 800 м
- в) 500 м

14. Чем измеряется длина разбега:

- а) рулеткой
- б) ступнями +
- в) беговым шагом

15. Стипль-чез – это вид бега, который проводится:

- а) в естественных условиях
- б) на беговой дорожке стадиона с однотипными барьерами
- в) на беговой дорожке стадиона с барьерами и ямой с водой +

16. В каком году возникла легкая атлетика в России:

- а) в 1896
- б) в 1888 +
- в) в 1912

17. Какова ширина беговой дорожки на стадионе:

- а) 100 см
- б) 105 см
- в) 125 см +

18. Результат в прыжках в длину на 80-90% зависит от:

- а) быстрого выноса маховой ноги
- б) максимальной скорости разбега и отталкивания +
- в) способа прыжка

19. Результат в прыжках в высоту на 70-80% зависит от:

- а) координации движений прыгуна +

б) направления движения маховой ноги и вертикальной скорости прыгуна в) способа прыжка

20. Наиболее эффективным упражнением для развития выносливости служит:

- а) бег на короткие дистанции
- б) бег на длинные дистанции +
- в) бег на средние дистанции

21. При самостоятельных занятиях легкой атлетикой наиболее эффективным является контроль за физической нагрузкой: а) по частоте дыхания

- б) по самочувствию
- в) по частоте сердечных сокращений +

22. Отсутствие разминки перед соревнованиями (или перед основной нагрузкой в тренировке) чаще всего приводит к:

- а) улучшению спортивного результата
- б) травмам +
- в) экономии сил

23. Бег на длинные дистанции (на стадионе) включает столько метров: а) 3000; 5000; 10000 +

- б) 1500; 5000; 10000
- в) 5000; 10000; 42000

24. Бег с препятствиями у мужчин включает дистанции на столько метров: а) 2000; 3000 +

- б) 3000; 5000
- в) 5000; 10000

25. Основные факторы, определяющие результативность прыжков:

- а) оптимальная работа всех звеньев тела
- б) начальная скорость вылета ОЦМ прыгуна и угол вылета +
- в) начальная скорость разбега и сила отталкивания

Темы рефератов, докладов:

«Легкая атлетика в системе физического воспитания»,
«Легкая атлетика: история, виды, техника бега»,
«Организация соревнований по эстафетному бегу (круговая, встречная, линейная, комбинированная, эстафета «Веселые старты»),

«Основы техники безопасности и профилактики травматизма при организации и проведении спортивно-массовых и индивидуальных форм занятий физической культурой и спортом»,

«Информационные технологии в спортивной тренировке и оздоровительной физической культуре»,

«Информационные технологии в мониторинге физического развития и здоровья различных категорий занимающихся».

Практическая часть:

Бег. Техника бега на короткие дистанции:

Старт: стартовый станок и колодки, расположение стартовых колодок, положение бегуна по командам: «на старт», «внимание» и при отталкивании от передней колодки после команды «марш».

Стартовый разгон: стартовый разбег, первые шаги, положение тела.

Бег по дистанции: положение туловища, работа рук и ног.

Финиширование: финишный бросок.

Отличия техники бега на различных дистанциях. Особенности техники бега по виражу на стадионе.

Бег на средние и длинные дистанции. Техника бега на средние и длинные дистанции:

Старт и стартовый разгон: техника высокого старта, стартовый разбег, первые шаги, положение тела.

Бег по дистанции: положение туловища, работа рук и ног.

Бег по твердому и мягкому грунту. Финиширование: финишный бросок или спурт.

Особенности техники бега на сверхдлинные дистанции. Особенности пробегания виражей.

Кроссовая подготовка. Техника бега: старт, стартовое ускорение; бег на различных участках, бег на пересеченной местности, финиширование.

Прыжки в длину. Техника выполнения прыжка в длину с разбега:

Разбег: начало разбега, набор скорости разбега, подготовка к отталкиванию.

Отталкивание: постановка ноги на место отталкивания, фаза амортизации.

Полет: взлет, полетная фаза, положение тела.

Приземление: подготовка к приземлению.

Техника прыжка в длину с разбега способом «согнув ноги».

Техника прыжка в высоту способами: «прогнувшись», «перешагивание», «ножницы», Фазы прыжков.

Техника выполнения метания гранаты.

Держание снаряда: держание гранаты, способы держания.

Разбег: предварительный разбег, отведения гранаты, заключительная часть разбега.

Финальное усилие: работа туловища, рук, ног, отрыв снаряда, вылет снаряда.

Торможение: сохранение равновесия, перескок, работа туловища, рук, ног.

Техника эстафетного бега. Способы передачи эстафетной палочки, эстафетный бег.

Сдача контрольных нормативов

Методика выполнения техники бега на короткие, средние и длинные дистанции, методику: - метания гранаты;

- применение техники бега на короткие, средние и длинные дистанции, метания гранаты.

Сдача контрольных тестов по легкой атлетике:

- 30, 60, 100, 200, 400, 800, 1000, 2000 (девушки), 3000 (юноши) метров.

- прыжки в длину

- прыжок в длину с разбега,

- прыжок в высоту

- метание гранаты 500 гр. (девушки); 700 (юноши)

Вид упражнения	П о л	Год обучения и оценка								
		I год обучения			II год обучения			III год обучения		
		«5»	«4»	«3»	«5»	«4»	«3»	«5»	«4»	«3»
Бег 60 метров (сек.)	Ю	9,0	9,4	9,8	8,8	9,0	9,4	8,4	8,8	9,2
	Д	11,0	11,4	11,8	10,8	11,0	11,4	10,4	10,8	11,2
Бег 100 м. (сек.)	Ю	14,2	14,8	15,4	14,0	14,5	15,2	13,8	14,2	15,0
	Д	16,5	17,5	18,0	16,2	17,0	17,6	16,1	17,0	17,4
Бег 400 м. (мин. сек.)	Ю	1,10	1,14	1,20	1,08	1,12	1,18	1,07	1,10	1,16
Бег 1000 м., 500 м. (мин. сек.)	Ю	3,40	3,50	4,10	3,30	3,40	4,05	3,25	3,40	400
	Д	2,00	2,10	2,30	1,55	2,05	2,20	1,50	2,00	2,10
Бег 3000 м. 2000 м. (мин. сек.)	Ю	13,5	14,3	15,0	13,30	13,5	14,3	13,00	13,3	14,0
	Д	11,20	12,0	12,5	11,1	12,5	12,30	11,00	11,40	12,20
Прыжок в длину с места (м. см.)	Ю	2,30	2,20	2,0	2,40	2,20	2,10	2,50	2,30	2,20
	Д	1,75	1,65	1,55	1,85	1,75	1,60	1,90	1,80	1,70
Прыжок в длину с разбега «согнув ноги» (м. см.)	Ю	4,30	4,0	3,80	4,50	4,30	4,0	4,60	4,20	3,60
	Д	3,40	3,20	3,0	3,60	3,40	3,20	3,80	3,60	3,40
(м. см.)										
Прыжок в высоту	Ю	1,26	1,20	1,15	1,35	1,30	1,26	1,40	1,35	1,30

(м. см.)	Д	1,05	1,0	90	1,15	1,10	1,05	1,20	1,15	1,10
	Ю	29	25	23	32	28	25	36	31	27
Метание гранаты 700г., 500 г. (м. см.)	Д	18	13	11	21	18	15	23	23	20

Гимнастика Теоретические

сведения:

Краткие сведения о развитии гимнастики в России и ее место в учебном процессе.

Обучение технике выполнения акробатических упражнений

Строевые упражнения. Обучения перестроениям на месте и в движении.

Тестовые задания:

1. Какое физическое качество развивает гимнастика:

- а) выносливость
- б) гибкость +
- в) скорость

2. Что такое акробатическая комбинация:

- а) последовательное выполнение акробатических упражнений +
- б) сочетание изученных акробатических элементов в любой очередности
- в) сочетание изученных акробатических элементов в определенной очередности

3. Что нельзя делать при спуске с каната:

- а) прыгать с высоты +
- б) спускаться аккуратно
- в) соскальзывать руками +

4. Какое тестовое упражнение помогает определить уровень гибкости человека:

- а) наклон вперед из положения стоя
- б) наклон вперед из положения сидя +
- в) сгибание и разгибание рук в упоре лежа

5. Какое тестовое упражнение помогает определить уровень силы человека:

- а) сгибание и разгибание рук в упоре лежа +
- б) сгибание и разгибание рук стоя
- в) прыжки через скакалку за 1 минуту

6. Классификация видов гимнастики.

- А) Оздоровительные, образовательно-развивающие, спортивные+

- Б) Механические, развивающие, химические
- В) Культурные, эстетические
- Г) Урочные, тренировочные

7. Способность человека запечатлевать, сохранять, воспроизводить наибольшее количество движений и способов их исполнения, усвоенных в прошлом, характеризуется как:
- а) память на движения +
 - б) кинестетическое движение
 - в) условный рефлекс
8. В СССР массовые гимнастические выступления стали проводиться с:
- а) 40-х годов
 - б) 30-х годов
 - в) первых лет советской власти +
9. Задачи, решаемые в подготовительной части урока, условно объединяются в три большие группы: физиологические:
- а) образовательные и воспитательные +
 - б) оздоровительные и воспитательные
 - в) оздоровительные и образовательные
10. Верны ли утверждения:
- 1) При выполнении упражнений на кольцах все точки тела движутся по дугам окружностей
 - 2) При выполнении упражнений на кольцах все точки тела описывают сложные кривые, приближающиеся к параболам а) только 1 б) только 2 +
 - в) оба верны
11. Несмотря на ожесточенные сражения на фронтах в Москве были проведены Всесоюзные соревнования по спортивной гимнастике в:
- а) 1944 б) 1942
 - в) 1943 +
12. Гимнастические упражнения, музыкальное сопровождение занятий, естественные силы природы, гигиенические процедуры, слова педагога, оказывающие психорегулирующее воздействие, – это ... гимнастики:
- а) орудия
 - б) средства +
 - в) производство
13. Для развития мышечной силы используются:
- 1) упражнения с преодолением веса собственного тела;
 - 2) подтягивание в висе, сгибание и разгибание рук в упоре;
 - 3)

лазание по канату, шесту, лестнице; 4) прыжки в длину, в высоту, в глубину с последующим отскоком и др.:

- а) 1, 2, 3
- б) 2, 3, 4
- в) 1, 2, 3, 4 +

14. Ведущим отечественным ученым, который внес большой вклад в развитие гимнастики, является: а) Герасимов

- б) Лесгафт +
- в) Горский

15. Детские спортивные школы (ДСШ, ДСО): «Юный динамовец», «Юный спартаковец», в которых гимнастике отводилась ведущая роль, были созданы в ... гг.:

- а) 1934-1935 +
- б) 1924-1925
- в) 1936-1937

16. Основной период тренировочного процесса соответствует фазе ... спортивной формы:

- а) снижения
- б) стабилизации +
- в) приобретения

17. Процесс сознательного и активного превращения систематизированных научных данных и практического опыта преподавания гимнастики в личное достояние – это ... знаний обучаемыми: а) прохождение

- б) штудирование
- в) усвоение +

18. К упражнению в равновесии на месте относятся:

- а) все разновидности ходьбы
- б) все виды стоек +
- в) все разновидности бега

19. К упражнению в равновесии на месте относятся:

- а) преодоление препятствий
- б) все разновидности бега
- в) повороты, наклоны+

20. При лазании по канату с остановками существуют три способа завязывания:

- а) петель, узлом и восьмеркой
- б) стоя, петель и восьмеркой +
- в) стоя, сидя и восьмеркой

21. Средствами гимнастики являются:

- а) гимнастические упражнения, музыкальное сопровождение занятий, естественные силы природы, гигиенические процедуры, слова педагога, оказывающие психорегулирующее воздействие, и др. +
- б) тренировочный процесс уделяющее внимание преподавателя
- в) формы контроля за процессом занятий гимнастики

22. Атлетическая гимнастика:

- а) прекрасное средство развития ловкости
- б) прекрасное средство и метод развития умственной работоспособности
- в) прекрасное средство и метод развития мышечной силы, силовой выносливости и воли, функциональных возможностей организма +

23. Гимнастическая терминология:

- а) система терминов для краткого и точного обозначения используемых в гимнастике понятий, предметов и упражнений, а также правила образования и применения терминов, установленных сокращений и формы записи упражнений + б) система терминов для использования правил образования и применения терминов, установленных сокращений и формы записи упражнений
- в) форма рассказа для краткого и точного обозначения используемых в гимнастике понятий, предметов и упражнений

24. Какие требования предъявляются к гимнастическим терминам:

- а) признательность, отрицательность
- б) краткость, точность, доступность +
- в) формированность, развитие, совершенствование

25. Расшифруйте смешанную запись и.п.

- А) индивидуальный предприниматель
- Б) идеальный прыгун
- В) исходное положение+
- Г) индекс Пинье

Темы рефератов, докладов:

«Лечебная физическая культура: комплексы физических упражнений, направленных на устранение различных заболеваний».

«Варианты комплексов физических упражнений для повышения работоспособности в будущей профессии».

Практическая часть:

Методика обучения строевым и общеразвивающим упражнениям:

- основные понятия о строе, строевые приемы;
- выполнение команды, строевые построения и перестроения, передвижения, размыкание и смыкание, общеразвивающие упражнения вдвоем, на гимнастической стенке и скамейке, с гимнастическими палками, набивными мячами, скакалками.

Классификация общеразвивающих упражнений, основные задачи, решаемые с помощью ОРУ, положение рук, ног, туловища и движения ими, обучение ОРУ, способы проведения ОРУ, строевые упражнения.

Прикладные упражнения:

Характеристика и основные задачи прикладных упражнений. Классификация прикладных упражнений. Методика проведения прикладных упражнений. Упражнения, входящие в группу прикладных упражнений; выполнение прикладных упражнений, лазание по канату в два и три приема.

Прикладные упражнения: ходьба и бег, упражнения в равновесии, упражнения в лазании: в два и три приема, с грузом или партнером; упражнения в перелазании и в преодолении препятствий, упражнение в метание и ловле, упражнение в поднимании переноске груза, простые прыжки.

Акробатические упражнения.

Методика обучения акробатических упражнений

- выполнение акробатических упражнений в объеме программы, отработка и совершенствование акробатической связки.

Группировки, перекаты, кувырок вперед, кувырок в сторону, стойка на лопатках, стойка на лопатках согнув ноги, из стойки на лопатках согнув ноги перекатом вперед упор присев, кувырок назад, кувырок назад и перекатом назад стойка на лопатках, из стойки ноги врозь наклон назад «мост» с помощью, стойка на голове согнув ноги, длинный кувырок, стойка на голове, из упора присев силой стойка на голове, с трех шагов разбега кувырок вперед прыжком, стойка на руках махом одной и толчком другой, переворот в сторону, кувырок назад через стойку на руках с помощью.

Упражнения на гимнастических снарядах.

Методика выполнения на гимнастических снарядах, характеристика и назначение упражнений на снарядах:

- выполнение упражнений на гимнастических снарядах, переход от умений отдельных упражнений в связке, композиций и тренированность до автоматизма.

Опорные прыжки:

1. Прыжок ноги врозь через козла в ширину.
2. Прыжок «согнув ноги».
3. Упражнение на перекладине (низкая):
4. Подъем переворотом махом одной и толчком другой.
5. Оборот вперед в упоре ноги врозь правой (левой).
6. Соскок махом вперед и махом назад.
7. Перекаты

Сдача контрольных тестов по гимнастике.

Методика обучения ОРУ и строевым упражнениям, прикладным упражнениям, акробатическим упражнениям и на гимнастических снарядах;

- применение техники строевых и ОРУ, прикладных упражнений, акробатических упражнений и упражнений на гимнастических снарядах.

Сдача контрольных тестов по гимнастике:

- ОРУ
- прикладные упражнения
- акробатические упражнения
- упражнения на гимнастических снарядах (опорные прыжки, упражнения на перекладине).

Контрольные тесты ОРУ:

1. И.п. О.с.

1. Встать на носки, руки вперед.
2. И.п.
3. Правую назад на носок, руки вверх-наружу.
4. И.п.

5-8. То же, что 1-4, но другой ногой.

2. И.о. О.с.

1. Полуприсед, руки вперед согнуть, пальцы в кулаках.
2. И.п.
3. Присед, руки в стороны согнуть, пальцы в кулаках.
4. И.п.

3 И.п. Руки в стороны

1. Правую согнуть вперед с захватом, колено прижать к груди 2.
Правую вперед, руки в стороны.

3. То же, что 1.

4. И.п.

5-8. То же, что 1-4, но с другой ноги.

4. *И.п. Руки перед грудью*

1. Правую назад на носок, руки в стороны.

2. Мах правой вперед, руки вперед и хлопок под ногой.

3. Правую назад на носок, руки в стороны.

4. И.п.

5-8. То же, что 1-4, но с другой ноги.

5. *И.п. Руки за голову*

1. Мах правой в сторону, руки в стороны.

2. И.п. 3-4. То же, но другой ногой и в другую сторону.

6. *И.п. Стойка ноги врозь руки на пояс.*

1-3. Три пружинящих приседа.

4. И.П.

7. *И.П. Стойка ноги врозь, руки на пояс.*

1. Наклон вперед-влево, пальцами коснуться левого носка.

2. Наклон вперед, ладонями достать пол.

3. Наклон вперед-вправо, пальцами коснуться правого носка.

4. И.П.

5-8. То же, что 1-4, но в другую сторону.

8. *И.п. Руки на пояс*

1. Правую в сторону на носок, левую руку вверх и наклон вправо.

2. И.п.

3-4. То же, что 1-2, но в другую сторону и с другой руки.

9. *И.п. Стойка ноги врозь, руки за голову*

1. Наклон прогнувшись, руки в стороны ладонями вперед.

2. И.П.

3. Наклон назад, руки в стороны, ладонями вперед.

4. И.п.

10. *И.п. Руки на пояс*

1. Упор присев

2. Упор стоя 3. Упор присев 4. И.п.

11. *И.п. Упор присев 1.*

Правую назад на носок.

2. Упор лежа.

3. Упор присев на правой.

4. И.П.

5-8. То же, что 1-4, но с другой ноги. 12. И.П. Упор на коленях 1-3. Три маха правой назад.

4. И.п.

5-8. То же, что 1-4, но другой йогой 13. И.П. Сед ноги врозь, руки за голову 1.

Наклон влево, локтем коснуться пола.

2. И.п.

3-4. То же, что 1-2, но вправо.

5. Наклон вперед, руки вверх.

6-7. Наклоны

пружина, 8. И.п.

14. И.п. Лежа на спине, руки вверх ладонями вперед

1. Группировка правой.

2. И.п.

3-4. То же, что 1-2, но левой.

15. И.п. Руки в стороны.

1. Прыжком стойка ноги врозь, руки вниз и хлопок о бедра.

2. Прыжком И.П.

3. Прыжком стойка ноги врозь, дугами наружу руки вверх и хлопок над головой.

4. Прыжком И.П.

16. И.п. О.С.

1-2. Руки через стороны вверх, вдох.

3-4. Руки через стороны вниз выдох.

Контрольные акробатические упражнения

Комбинация для совершенствования и контрольного урока для мальчиков

1.С 2-3 шагов разбега кувырок вперед прыжком в упор присев — 2,0 балла.

2. Силой стойка на голове и руках согнув ноги — 4,0 балла.

3. Опускаясь в упор присев, кувырок назад и прыжок вверх, прогибаясь с поворотом кругом — 2,0 балла.

4. Полуприсед, руки назад и длинный кувырок вперед и прыжок вверх прогибаясь ноги врозь и о.с. — 2,0 балла.

Комбинация для совершенствования и контрольного урока для девочек 1.

Шагом левой равновесие — 3,0 балла.

2. Выпад правой, руки в стороны - 1,0 балл.

3. Кувырок вперед толчком одной в сед и наклон вперед — 2,0 балла.

1. Кувырок назад в упор присев — 2,0 балла. 2.
Прыжок вверх с поворотом кругом — 2,0 балла.

Контрольные упражнения на гимнастических снарядах (мальчики)
Акробатика. Из о.с. - "старт пловца" и длинный кувырок вперед в упор присев - силой (группируясь) стойка на голове и руках - держать - группируясь упор присев - перекатом назад стойка на лопатках - держать - перекатом вперед упор присев - встать, руки вверх ладонями вперед- переворот в сторону с места и приставляя ногу о.с.

Прыжок. Козел в длину (высота 125 см).

Прыжок согнув ноги, мостик не ближе 1 м.

Перекладина (низкая). С прыжка (или с разбега) вис углом подъем правой - перехват в хват снизу и оборот вперед - поворот налево с перемахом левой в упор -соскок махом назад с поворотом налево.

Контрольные упражнения на гимнастических снарядах (девочки) Прыжок.

Козел в ширину (высота 115 см). Прыжок согнув ноги.

Акробатика. Из о.с. упор присев и перекатом назад стойка на лопатках - держать - кувырок назад в упор на одно колено - махом одной упор присев - кувырок вперед и прыжок вверх с поворотом на 180°.

Вид упражнения	П о л						
		I год обучения			II год обучения		
		«5»	«4»	«3»	«5»	«4»	«3»
Поднимание туловища из положения лежа на спине, руки за головой (раз)	Д	30	25	20	40	30	25
Подтягивание на высокой перекладине (раз)	Ю	11	9	7	13	11	9
Сгибание и разгибание рук в упоре лежа (раз)	Д	30	25	20	40	35	30
Приседание на одной ноге без опоры	Д	10	8	6	13	11	9
Приседание на одной ноге без опоры	Ю	10/10	8/8	6/6	12/12	10/10	8/8
В висе поднимание прямых ног до касания перекладины	Д	8/8	6/6	5/5	10/10	8/8	6/6
	Ю	8	6	4	10	8	6

Спортивные игры - Баскетбол Теоретические

сведения:

История возникновения, развития баскетбола. Правила игры в б/б. Правила судейства соревнований.

Тестовые задания:

1. В каком году был изобретён баскетбол:
 - а) 1891 +
 - б) 1900
 - в) 1918

2. Кто изобрёл баскетбол:
 - а) Чемберлен
 - б) Нейсмит +
 - в) Коннолли

3. Когда была создана Международная федерация баскетбола:
 - а) 21 июня 1940 года
 - б) 5 декабря 1955 года
 - в) 18 июня 1932 года +

4. Где и когда впервые был организован показательный турнир по баскетболу:
 - а)
III О.И. в Сент-Луисе +
 - б) I О.И. в Афинах
 - в) VIII О.И. в Париже

5. Когда впервые был организован показательный турнир по баскетболу:
 - а) 1924 год
 - б) 1896 год
 - в) 1904 год +

6. Когда был включён баскетбол в программу Олимпийских игр:
 - а) 1908 год, IV О.И., Лондон
 - б) 1936 год, XI- О.И. в Берлине +
 - в) 1952 год, XV О.И., Хельсинки

7. На каких Олимпийских играх впервые был включён женский баскетбол в программу соревнований?
 - а) XVII О.И. – Рим, 1960 год
 - б) XIV О.И. – Лондон, 1948 год
 - в) XXI О.И. – Монреаль, 1976 год +

8. На каких Олимпийских играх советские баскетболисты стали чемпионами:

- а) XX О.И.- Мюнхен, 1972 год +
- б) XVIII О.И.- Токио, 1964 год
- в) XXI О.И.- Монреаль, 1976 год

9. Техника владения мячом включает в себя один из следующих приемов: а) остановки
б) пасы
в) ловлю +
10. Техника владения мячом включает в себя один из следующих приемов: а) пасы б) передачи +
в) повороты
11. Техника владения мячом включает в себя один из следующих приемов: а) ведение мяча +
б) повороты
в) перебежки
12. Техника владения мячом включает в себя один из следующих приемов: а) остановки
б) броски в корзину +
в) развороты
13. Технику передвижений в баскетболе составляет:
а) ходьба, бег +
б) ловлю
в) бросок мяча
14. Технику передвижений в баскетболе составляет:
а) бросок мяча
б) броски в корзину
в) прыжки +
15. Технику передвижений в баскетболе составляет:
а) остановки
б) ловлю
в) передачи мяча
16. Технику передвижений в баскетболе составляет:
а) передачи мяча
б) повороты +

в) броски в корзину

17. Сколько человек играют на площадке в составе одной команды: а) 6 б) 10

в) 5 +

18. Из США баскетбол проник вначале в:

а) Великобританию, Францию, Германию, Китай, Японию

б) Китай, Японию, Филиппины +

в) Германию, Францию, Россию, Латвию, Южную Америку

19. Размеры баскетбольной площадки:

а) 12м. X 24м.

б) 9м. X 18м.

в) 14м. X 26м. +

20. На какой высоте находится баскетбольная корзина: а) 300 см.

б) 305 см. +

в) 260 см.

21. Сколько времени может владеть команда мячом, до того как произвести бросок по кольцу: а) 24 сек. +

б) 30 сек.

в) 20 сек.

22. Сколько шагов можно делать после ведения мяча: а) 3 б) 2 +

в) 4

23. Сколько времени команда может владеть мячом на своей стороне площадки: а) 10 сек.

б) 18 сек.

в) 8 сек. +

24. Продолжительность игры в баскетбол:

а) 4 тайма по 15 минут

б) 4 тайма по 10 минут +

в) 2 тайма по 20 минут

25. Сколько очков даётся за забитый мяч со штрафной линии: а) 3 очка б) 2 очка

в) 1 очко +

26. С какого номера начинаются номера у игроков баскетболистов: а) 5 б) 4 +

в) 3

27. Сколько времени даётся игроку на выбрасывание мяча: а) 5 сек. + б) 3 сек.

в) 7 сек.

28. Обучение передачам в движении необходимо начинать после овладения занимающимися техникой разновидностей ловли и передач мяча на месте и остановки двумя шагами с: а) броском в корзину

б) передачей мяча

в) ловлей мяча +

29. Групповой отбор мяча используется чаще всего:

а) при активной защите и прессинге +

б) на половине площадки соперника

в) при явном проигрыше команды

30. Выбор способа и траектории передач зависит также от:

а) состояния покрытия спортивной площадки

б) характера противодействия соперника +

в) игровой сыгранности партнеров

Темы рефератов, докладов:

«История развития баскетбола»,

«Правила игры в баскетбол»,

«Техника и тактика игры в баскетболе»,

«Техника безопасности в баскетболе»,

«Развитие скорости в играх»

Практическая часть:

- применение техники игры: техника нападения и техника защиты.

Техника нападения.

Техника передвижения: ходьба, бег, прыжки, остановки, повороты. Техника владения мячом. **Ловля мяча:**

- двумя руками - одной рукой

Передача мяча:

- двумя руками от груди

- двумя руками сверху

- двумя руками снизу

- одной рукой от плеча

- одной рукой от головы

- одной рукой «крюком»

- одной рукой снизу
- одной рукой сбоку
- скрытая передача мяча за спиной **Ведение мяча:**
- с высоким отскоком
- с низким отскоком **Броски в кольцо (двумя руками):**
- сверху (в прыжке)
- от груди
- снизу
- сверху вниз (в прыжке)
- добивание

Броски в кольцо (одной рукой)

- сверху (в прыжке)
- от плеча
- снизу
- сверху вниз - добивание **Техника защиты:**

Техника передвижения: ходьба, бег, прыжки, остановки, повороты.

Техника овладения мячом:

- вырывания мяча
- перехват мяча
- вбивание мяча (из рук соперника, при ведении)

Методика обучения тактике игры:

- обучение тактическим действиям в нападении - обучение тактическим действиям в защите

Тактика нападения:

Индивидуальные

действия: -действия игрока без мяча - действия игрока с мячом

Групповые действия:

- взаимодействие двух игроков
- взаимодействие трех игроков

Тактика защиты:

Индивидуальные действия:

- действия против игрока без мяча
- действия против игрока с мячом
- Групповые действия: - взаимодействие двух игроков
- взаимодействие трех игроков.

Сдача контрольных нормативов по баскетболу

Применять технику игры:

-техника нападения и техника защиты Применять тактику игры:

-тактика нападения и тактика защиты Сдача нормативов:

-ведение мяча

-штрафные броски на попадание

-броски по кольцу после ведения мяча (слева, справа, от щита).

Вид упражнения	П о л	Год обучения и оценка					
		I год обучения			II год обучен я		
		«5»	«4»	«3»	«5»	«4»	«3»
Бросок б/б мяча в корзину со штрафной линии (из 10 попыток)	Ю	5	4	3	6	5	4
	Д	4	3	2	5	4	3
Ведение б/б мяча с броском в корзину от щита (7 попыток)	Ю	4	3	2	5	4	3
	Д	4	3	2	5	4	3
Передача и ловля отскочившего баскетбольного мяча с расстояния 3 м за 30 сек	Д	15	11	8	20	15	11

4.2. Материалы для студентов по подготовке к промежуточной аттестации

Перечень вопросов к промежуточной аттестации по учебной дисциплине (дифференцированному зачету)

1. Значение физической культуры и спорта в жизни человека.
2. История развития физической культуры как дисциплины.
3. История зарождения олимпийского движения в Древней Греции.
4. Физическая культура и ее влияния на решение социальных проблем.
5. Влияние физических упражнений на полноценное развитие организма человека.
6. Процесс организации здорового образа жизни.
7. Лечебная физическая культура: комплексы физических упражнений направленных на устранение различных заболеваний.
8. Физическая культура как средство борьбы от переутомления и низко работоспособности.
9. Основные методы коррекции фигуры с помощью физических упражнений.

10. Основные системы оздоровительной физической культуры.
11. Меры предосторожности во время занятий физической культуры.
12. Восточные единоборства: особенности и влияния на развития организма.
13. Основные методы саморегулирования психических и физических заболеваний.
14. Профилактика возникновения профессиональных заболеваний.
15. Взаимосвязь физического и духовного развития личности.
16. Адаптация к физическим упражнениям на разных возрастных этапах.
17. Виды бега и их влияния на здоровье человека.
18. Развитие выносливости во время занятия спортом.
19. Использование различных форм физической культуры в режиме учебного труда учащихся.
20. Основные компоненты физической культуры
21. Наркотики и их влияние на развитие полноценно личности.
22. Физическая культура и спорт – как средства сохранения и укрепления здоровья учащихся, их физического и спортивного совершенствования.
23. Изменение состояния организма обучающегося под влиянием различных режимов и условий обучения.
24. Методика оценки быстроты и гибкости.
25. Особенности правовой базы в отношении спорта и физической культуры в России.
26. Утренняя гигиеническая гимнастика и ее значение.
27. Бег как средство укрепления здоровья.
28. Значение физической культуры в развитии личности.
29. Мой любимый вид спорта и его значение для моего развития.
30. Физическая культура в моей семье.
31. Адаптивная физическая культура и ее роль в жизни человека.
32. Допинги в спорте и в жизни, их роль.
33. Место физической культуры в общей культуре человека.
34. История развития физической культуры в России: перестройка физического воспитания.
35. Культура здоровья как одна из составляющих образованности.
36. Пути и условия совершенствования личной физической культуры.
37. Организация проведения физкультурно-оздоровительной работы в режиме учебного дня.
38. Влияние на здоровье солнечного света, свежего воздуха, чистой воды, естественного питания, физических упражнений, отдыха, осанки, гигиены, закаливания и т.д. (на выбор).

39. Роль физической культуры и спорта в духовном воспитании личности.
40. Характеристика основных компонентов здорового образа жизни.
41. Средства физической культуры в повышении функциональных возможностей организма.
42. Современные популярные оздоровительные системы физических упражнений.
43. Цели, задачи и средства общей физической подготовки.
44. Самоконтроль в процессе физического воспитания.
45. Физическая культура в профилактике сердечнососудистых заболеваний.
46. Физическая культура в профилактике опорно-двигательного аппарата.
47. Средства и методы воспитания физических качеств.
48. Легкая атлетика в системе физического воспитания (техника ходьбы, бега, прыжков, метаний).
49. Профилактика профессиональных заболеваний и травматизма средствами физической культуры.
50. Требования к технике безопасности на занятиях физическими упражнениями разной направленности (в условиях спортивного зала и спортивных площадок). 51. Здоровье человека, его ценность и значимость для профессионала. Взаимосвязь общей культуры обучающихся и их образа жизни. Современное состояние здоровья молодежи.
52. Гигиенические средства оздоровления и управления работоспособностью: закаливание, личная гигиена, гидропроцедуры, бани, массаж.
53. Профилактика профессиональных заболеваний средствами и методами физического воспитания.
54. Организация занятий физическими упражнениями различной направленности. Основные признаки утомления.
55. Контроль (тестирование) уровня совершенствования профессионально важных психофизиологических качеств.
56. Психофизиологическая характеристика будущей производственной деятельности и учебного труда обучающихся СПО. Динамика работоспособности обучающихся в учебном году и факторы, ее определяющие.
57. Профилактика профессиональных заболеваний средствами и методами физического воспитания.
58. Закрепление и совершенствование техники изучаемых двигательных действий по легкой атлетике, гимнастике.

Зачетные требования для студентов

1. Посещаемость учебных занятий. 2. Выполнение тестов по физической подготовке.

Нормативы для дифференцированного зачета

Юноши

Вид задания	Оценка			
	отлично	хорошо	удовлетворитель но	неудовлетворител ьно
Прыжки через скакалку за 1мин. (кол-во раз)	100	90	80	Меньше 80
На силовую подготовленность - поднимание (сед) и опускание туловища из положения лежа, ноги закреплены, руки за головой (колво раз)	45	40	35	Меньше 35
Поднимание ног в висе до перекладины (кол-во раз)	7	5	3	Меньше 3
Броски набивного мяча 2 кг из-за головы (м)	9,0	7,0	6,0	Меньше 6,0
Гимнастический комплекс упражнений: 1. Утренней гимнастики; 2. Производственной Гимнастики.	Упражнения выполнены технически правильно, уверенно, в соответствии с музыкальным сопровождени ем, эмоционально	Упражнения выполнены технически правильно, в соответствии и с музыкальны м рисунком, но не совсем уверенно, менее эмоциональ но, допущены мелкие ошибки.	Упражнения выполнены правильно, но с напряжением и недостаточно й амплитудой, допущены ошибки.	Упражнения выполнены с грубыми техническими ошибками, небрежно.

Девушки

Вид задания	Оценка
-------------	--------

	отлично	хорошо	удовлетворитель но	неудовлетворител ьно
Прыжки через скакалку за 1 мин. (кол-во раз)	110	100	90	Меньше 90
На силовую подготовленность - поднимание (сед) и опускание туловища из положения лежа, ноги закреплены, руки за головой (кол-во раз)	25	20	15	Меньше 15
Поднимание ног в висе до перекладины (кол-во раз)	7	5	3	Меньше 3
Броски набивного мяча 2 кг из-за головы (м)	9,0	7,0	6,0	Меньше 6,0
Гимнастический комплекс упражнений: 1. Утренней гимнастики;	Упражнения выполнены технически правильно, уверенно, в	Упражнения выполнены технически правильно, в соответствии	Упражнения выполнены правильно, но с напряжением и недостаточно й	Упражнения выполнены с грубыми техническими ошибками,
2. Производственной Гимнастики.	соответствии с музыкальным сопровождением, эмоционально	и с музыкальны м рисунком, но не совсем уверенно, менее эмоциональ но, допущены мелкие ошибки.	амплитудой, допущены ошибки.	небрежно.

Зачетные требования для студентов, освобожденных от занятий физической культурой

1. Реферативная работа (с последующей защитой)
2. Собеседование и внутреннее тестирование по дисциплине «Физическая культура».

5. Критерии и шкала оценивания компетенций на различных этапах их формирования

КРИТЕРИИ ОЦЕНИВАНИЯ РЕЗУЛЬТАТОВ ТЕСТИРОВАНИЯ

№ п/п	тестовые нормы: % правильных ответов	оценка/зачет
1	85-100 %	отлично
2	70-84%	хорошо
3	51-69%	удовлетворительно
4	менее 50%	неудовлетворительно

КРИТЕРИИ ОЦЕНИВАНИЯ РЕФЕРАТА

№ п/п	Критерии оценивания	Оценка
1.	ответ аргументирован, обоснован и дана самостоятельная оценка изученного материала	отлично
2.	ответ аргументирован, последователен, но допущены некоторые неточности	хорошо
3.	ответ является неполным и имеет существенные логические несоответствия	удовлетворительно
4.	в ответе отсутствует аргументация, тема не раскрыта	неудовлетворительно

КРИТЕРИИ И ШКАЛА ОЦЕНИВАНИЯ РЕЗУЛЬТАТОВ ОБУЧЕНИЯ ПРОМЕЖУТОЧНОЙ АТТЕСТАЦИИ

№ п/п	Критерии оценивания	Оценка /зачет
1	Оценка «отлично» выставляется студенту, если он глубоко и прочно усвоил программный материал, исчерпывающе, последовательно, четко и логически стройно его излагает, умеет тесно увязывать теорию с практикой, свободно справляется с задачами, вопросами и другими видами применения знаний, причем не затрудняется с ответом при видоизменении заданий, использует в ответе материал различной литературы, правильно обосновывает принятое нестандартное решение, владеет разносторонними навыками и приемами выполнения практических задач по формированию общепрофессиональных компетенций.	«отлично» / зачтено
2	Оценка «хорошо» выставляется студенту, если он твердо знает материал, грамотно и по существу излагает его, не допуская существенных неточностей в ответе на вопрос, правильно применяет теоретические положения при решении практических вопросов и задач, владеет необходимыми навыками и приемами их выполнения, а также имеет достаточно полное представление о значимости знаний по дисциплине.	«хорошо» / зачтено

3	Оценка «удовлетворительно» выставляется студенту, если он имеет знания только основного материала, но не усвоил его деталей, допускает неточности, недостаточно правильные формулировки, нарушения логической последовательности в изложении программного материала, испытывает сложности при выполнении практических работ и затрудняется связать теорию вопроса с практикой.	«удовлетворительно» / <i>зачтено</i>
4	Оценка «неудовлетворительно» выставляется студенту, который не знает значительной части программного материала, неуверенно отвечает, допускает серьезные ошибки, не имеет представлений по методике выполнения практической работы. Как правило, оценка «неудовлетворительно» ставится студентам, которые не могут продолжить обучение без дополнительных занятий по данной дисциплине.	«неудовлетворительно» / <i>незачтено</i>

КРИТЕРИИ И ШКАЛА ОЦЕНИВАНИЯ УРОВНЕЙ ОСВОЕНИЯ КОМПЕТЕНЦИЙ

Шкала оценивания	Уровень освоенности компетенции	Результаты освоенности компетенции
отлично	высокий	студент, овладел элементами компетенции «знать», «уметь» и «владеть», проявил всесторонние и глубокие знания программного материала по дисциплине, освоил основную и дополнительную литературу, обнаружил творческие способности в понимании, изложении и практическом использовании усвоенных знаний.
хорошо	базовый	студент овладел элементами компетенции «знать» и «уметь», проявил полное знание программного материала по дисциплине, освоил основную рекомендованную литературу, обнаружил стабильный характер знаний и умений и проявил способности к их самостоятельному применению и обновлению в ходе последующего обучения и практической деятельности.

удовлетворительно	нормативный	студент овладел элементами компетенции «знать», проявил знания основного программного материала по дисциплине в объеме, необходимом для последующего обучения и предстоящей практической деятельности, изучил основную рекомендованную литературу, допустил неточности в ответе на экзамене, но в основном обладает необходимыми знаниями для их устранения при корректировке со стороны экзаменатора.
неудовлетворительно	компетенции не сформированы	студент не овладел ни одним из элементов компетенции, обнаружил существенные пробелы в знании основного программного материала по дисциплине, допустил принципиальные ошибки при применении теоретических знаний, которые не позволяют ему продолжить обучение или приступить к практической деятельности без дополнительной подготовки по данной дисциплине.

б. Описание процедуры оценивания знаний и умений, характеризующих этапы формирования компетенций

Оценка знаний, умений, навыков, характеризующих этапы формирования компетенций по СГ.04 Физическая культура осуществляется в ходе текущего и промежуточного контроля. Текущий контроль организуется в формах: устного опроса (беседы, рефератов); сдачи контрольных нормативов; тестирования.

Промежуточный контроль осуществляется в форме дифференцированного зачета.

Процедура оценивания компетенций обучающихся основана на следующих принципах: периодичности проведения оценки, многоступенчатости оценки по устранению недостатков, единства используемой технологии для всех обучающихся, выполнения условий сопоставимости результатов оценивания, соблюдения последовательности проведения оценки.

Краткая характеристика процедуры реализации текущего и промежуточного контроля для оценки компетенций обучающихся включает:

тест – позволяет оценить уровень знаний студентами теоретического материала по дисциплине. Осуществляется на бумажных носителях по вариантам.

реферат - продукт самостоятельной работы студента, представляющий собой краткое изложение в письменном виде полученных результатов теоретического анализа определенной научной (учебно-исследовательской) темы, где автор раскрывает суть исследуемой проблемы, приводит различные точки зрения, а также собственные взгляды на нее. Защита реферата проводится на занятии.

Изложенное понимание реферата как целостного авторского текста определяет критерии его оценки: новизна текста; обоснованность выбора источника; степень раскрытия сущности вопроса; соблюдения требований к оформлению.

Новизна текста: а) актуальность темы исследования; б) новизна и самостоятельность в постановке проблемы, формулирование нового аспекта известной проблемы в установлении новых связей (межпредметных, внутриспредметных, интеграционных); в) умение работать с исследованиями, критической литературой, систематизировать и структурировать материал; г) явленность авторской позиции, самостоятельность оценок и суждений; д) стилевое единство текста, единство жанровых черт.

Степень раскрытия сущности вопроса: а) соответствие плана теме реферата; б) соответствие содержания теме и плану реферата; в) полнота и глубина знаний по теме; г) обоснованность способов и методов работы с материалом; е) умение обобщать, делать выводы, сопоставлять различные точки зрения по одному вопросу (проблеме). Обоснованность выбора источников: а) оценка использованной литературы:

привлечены ли наиболее известные работы по теме исследования (в т.ч. журнальные публикации последних лет, интернет ресурсы и т.д.).

Соблюдение требований к оформлению: а) насколько верно оформлены ссылки на используемую литературу, список литературы; б) оценка грамотности и культуры изложения.

Легкая атлетика - оценка техники выполнения двигательных действий (проводится в ходе занятий): бега на короткие, средние, длинные дистанции; прыжков в длину, в высоту, метания. Оценка самостоятельного проведения обучающимся фрагмента занятия с решением задачи по развитию физического качества средствами легкой атлетики.

Гимнастика - оценка техники обязательных элементов: подскоки, амплитудные махи ногами, упражнения для мышц живота, сгибание и разгибание рук в упоре лежа. Дополнительные элементы: кувырки вперед и назад, падение в упор лежа, перевороты вперед, назад, в сторону, подъем разгибом с лопаток, шпагаты. Оценка техники выполнения упражнений на снарядах.

дифференцированный зачет – проводится в заданный срок согласно графику учебного процесса. При выставлении результата по зачету учитывается уровень приобретенных компетенций студента. Компонент «знать» оценивается теоретическими вопросами по содержанию дисциплины, компоненты «уметь» и «владеть» - практико-ориентированными заданиями.